


Raport o stanie Miasta Stargard 2020

Stargard, maj 2021



Spis treści	
1. Wstęp	5
2. Ogólna charakterystyka miasta	6
3. Pandemia koronawirusa a działania miasta	7
3.1. Budżet miasta	7
3.2. Informacja o środkach finansowych oraz o wsparciu pozafinansowym w związku z walką z COVID 19 w okresie od marca do grudnia 2020	8
4. Majątek i finanse miasta	11
4.1. Majątek Gminy Miasto Stargard	11
4.2. Zestawienie dochodów i wydatków ogółem	13
4.3. Dochody i wydatki związane z realizacją zadań własnych	13
4.4. Pozostałe wydatki i dochody	15
5. Inwestycje	15
5.1. Inwestycje miejskie	15
5.2. Inwestycje miejskie realizowane przez spółki komunalne	19
5.3. Inwestycje w ramach Stargardzkiego Budżetu Obywatelskiego	20
6. Informacja o stanie mienia komunalnego	20
6.1. Grunty i budynki komunalne	20
7. Informacja o realizacji polityk, programów i strategii	23
7.1. Informacja z realizacji Strategii rozwoju społeczno-gospodarczego dla miasta Stargard do 2020 roku za 2019 rok	23
7.2. StargardVita!- strategia przyciągania mieszkańców	35
7.3. Gminny Program Rewitalizacji	35
7.4. Program opieki nad zabytkami	38
7.5. Program gospodarki niskoemisyjnej	40
7.6. Polityka mieszkaniowa Gminy Miasta Stargard do roku 2030	40
7.7. Strategia rozwiązywania problemów społecznych	46
7.8. Szkoła – Rodzina – Środowisko	49
7.9. Program profilaktyki i rozwiązywania problemów alkoholowych	50
7.10. Programy realizowane przez Miejski Ośrodek Pomocy Społecznej	51
8. Realizacja uchwał Rady Miejskiej	52
9. Gospodarka i rynek pracy	53
9.1. Gospodarka	53
9.2. Działalność Stargardzkiej Agencji Rozwoju Lokalnego	58
9.3. Rynek pracy	59
10. Gospodarka komunalna	60
10.1. Działalność Zarządu Usług Komunalnych	60
10.2. Działalność Zakładu Zagospodarowania Odpadów	61
10.3. Działalność Stargardzkiego Towarzystwa Budownictwa Społecznego	62
10.4. Działalność Miejskiego Przedsiębiorstwa Gospodarki Komunalnej	63

10.5. Działalność Miejskiego Przedsiębiorstwa Komunikacji.....	64
10.6. Działalność Przedsiębiorstwa Energetyki Ciepłej.....	65
11. Infrastruktura drogowa i sieć ścieżek rowerowych w mieście	65
12. Nadzór właścicielski	66
12.1. Udział Gminy Miasta Stargard w spółkach	67
13. Gospodarka przestrzenna.....	67
13.1. Zmiany do Studium uwarunkowań i kierunków zagospodarowania przestrzennego	67
13.2. Powierzchnia miasta objęta planami miejscowymi.....	68
13.3. Plany zagospodarowania przestrzennego miasta Stargard w 2020	68
14. Ochrona środowiska	70
14.1. Ochrona zieleni	70
14.2. Ochrona zwierząt.....	71
14.3. Ochrona powietrza	72
15. Polityka społeczna	73
15.1. Pomoc społeczna	73
15.2. Działalność Miejskiego Ośrodka Pomocy Społecznej	74
15.3. Zdrowie	76
15.4. Rodzina	76
15.5. Działalność Żłobka Miejskiego	77
15.6. Seniorzy.....	77
15.7. Osoby niepełnosprawne	79
15.8. Uzależnienia	80
15.9. Mieszkania	81
16. Oświata i edukacja	81
16.1 Przedszkola	81
16.2 Szkoły podstawowe	81
16.3 . Młodzieżowy Dom Kultury w Stargardzie.....	83
17. Kultura, sport i turystyka	84
17.1. Działalność Stargardzkiego Centrum Kultury.....	84
17.2. Działalność Muzeum Archeologiczno-Historycznego w Stargardzie	84
17.3. Działalność Książnicy Stargardzkiej	85
17.4. Działalność Ośrodka Sportu i Rekreacji.....	86
17.5. Spójnia Stargard Sportowa S.A.	87
17.6. Uroczystości i wydarzenia kulturalne w Stargardzie.....	88
17.7. Turystyka.....	88
17.8. Sport.....	90
18. Bezpieczeństwo publiczne	91
18.1. Działalność Straży Miejskiej	92

19. Współpraca z organizacjami pozarządowymi.....	93
19.1. Działalność Stargardzkiego Centrum Wspierania Organizacji Pozarządowych	93
19.2. Działania promocyjne	94
19.3. Porozumienia międzygminne	96
19.4. Współpraca zagraniczna	97
Zakończenie	98
Streszczenie	98
Spis załączników	104

1. Wstęp

Szanowni Państwo,

mam nadzieję, że Raport o Stanie Miasta pozwoli zdobyć pełną wiedzę na temat działań, które podejmowaliśmy jako samorząd w roku 2020. Tych 12 miesięcy wymagało od nas wielu niestandardowych rozwiązań spowodowanych pandemią koronawirusa. Dla samorządów był to okres wyzwań i nowych sytuacji. Patrząc z perspektywy czasu uważam, że razem z moimi współpracownikami zdaliśmy ten egzamin i zachowaliśmy najwyższe standardy pracy na rzecz mieszkańców, utrzymując jednocześnie dynamikę dalszego rozwoju Stargardu.

Dużo działało się od samego początku w zakresie pomocy przedsiębiorcom postawionym w trudnej sytuacji przez zamrożenie lub ograniczenie działalności ich branż. Stargardzka Agencja Rozwoju Lokalnego zrealizowała fundusz pożyczkowy o wartości 5 000 000 zł. Do przedsiębiorców trafiły pożyczki na atrakcyjnych warunkach. Kolejne 5 000 000 zł skierowaliśmy na pożyczki inwestycyjne.

W walce z pandemią – na różnych polach – wspieraliśmy mieszkańców, miejskie służby oraz placówki oświatowe i wychowawcze. Do stargardzian trafiły bezpłatne maseczki, uczniowie dostali sprzęt do nauki zdalnej, a przedszkola zmywarki, parownice i ozonatory. Dodatkowo przez cały czas zachowaliśmy ciągłość obsługi klientów w urzędzie.

Mocno koncentrowaliśmy się na tym, by utrzymać tempo inwestycji. Te pochłonęły w sumie ponad 40 000 000 zł. Wiele ważnych projektów realizowały też miejskie spółki przy zaangażowaniu środków z budżetu Miasta. Można wymienić chociażby Ośrodek Sportu i Rekreacji prowadzący przebudowę pływalni oraz Stargardzkie Towarzystwo Budownictwa Społecznego realizujące Stargardzkie Centrum Nauki. We wszystkich działaniach wspieraliśmy się oczywiście środkami zewnętrznymi, zdobywając w ten sposób w sumie prawie 28 000 000 zł.

Te i wiele innych informacji przeczytacie Państwo w tym raporcie. Tradycyjnie już w dokumencie można znaleźć sprawozdawczość z działalności wszystkich jednostek organizacyjnych i spółek miejskich, podsumowanie realizacji Strategii Rozwoju Społeczno-Gospodarczego. Są też dane o majątku i finansach oraz informacje o stanie mienia komunalnego. Omawiamy także wykonanie kilku polityk, programów i strategii oraz uchwał Rady Miejskiej. Raport to również kwestie związane z gospodarką i rynkiem pracy, gospodarką komunalną i inwestycjami, nadzorem właścicielskim, gospodarką przestrzenną oraz ochroną środowiska. Podsumowujemy też działania w dziedzinie oświaty i edukacji, kultury, sportu, turystyki i promocji, bezpieczeństwa publicznego, współpracy z organizacjami pozarządowymi oraz współpracy krajowej i zagranicznej.

Zawsze zależy mi, żeby ten zestaw informacji dawał nam podstawy do konstruktywnej dyskusji o bliższych i dalszych planach, ale również o tym, co już zostało zrobione. Zachęcam do zapoznania się z raportem. Jestem przekonany, że z powodu mnogości zadań, które realizujemy w Stargardzie, znajdziecie tam Państwo coś nowego, czego do tej pory jeszcze nie wiedzieliście.

Prezydent Miasta Stargard



2. Ogólna charakterystyka miasta

Stargard jest jednym z największych i najprężniej rozwijających się gospodarczo miast województwa zachodniopomorskiego. Zajmuje powierzchnię 4 808 ha i liczy 67 837 mieszkańców¹. Położony jest nad rzeką Ina, na pograniczu dwóch wielkich krain geograficznych- Niziny Szczecińskiej i Pojezierza Szczecińskiego, co decyduje o jego dużym zróżnicowaniu krajobrazowym.

Struktura ludności Stargardu w podziale na płeć



Źródło danych: GUS, stan na 2019

Struktura ludności według grup wiekowych



Źródło danych: GUS, stan na 2019

Dodatkowym atutem miasta są niewielkie odległości do innych ważnych ośrodków miejskich- do Szczecina (ok. 36 km), do Berlina (180 km), do terminalu promowego w Świnoujściu (120 km), do międzynarodowego lotniska w Goleniowie (ok. 35 km). Drogi krajowe nr 10 oraz nr 20 zapewniają doskonałe połączenie z Warszawą, Gdańskiem i innymi miastami w głębi kraju. Przez Stargard przebiega 15 południk długości geograficznej wschodniej, który jest głównym południkiem środkowoeuropejskiej strefy czasowej. Miasto stanowi również ważny węzeł kolejowy.

Stargard pełni rolę stolicy subregionu w powiecie stargardzkim. Decydują o tym, m.in. czynniki takie jak: położenie, potencjał gospodarczy, dobrze rozwinięta sfera kulturalno-społeczna oraz edukacyjna, a także obecność wielu instytucji o charakterze ponadlokalnym. Miasto jest obszarem silnie oddziaływującym, zarówno na gminy powiatu stargardzkiego, jak i gminy powiatów ościennych.

Na terenie Stargardu znajduje się szpital powiatowy - Samodzielny Publiczny Wielospecjalistyczny Zakład Opieki Zdrowotnej. Funkcjonuje w nim 18 poradni specjalistycznych, w tym zespół rehabilitacji, 9 oddziałów szpitalnych oraz Szpitalny Oddział Ratunkowy, gdzie w systemie całodobowym przyjmowane są osoby w stanie zagrożenia życia lub zdrowia.

¹ Dane GUS za 2019 r.

Miasto to również siedziba najważniejszych urzędów. W bliskiej odległości od siebie znajdują się: Urząd Miejski, Starostwo Powiatowe i Urząd Gminy Stargard. Dla mieszkańców z całego powiatu w Stargardzie świadczą usługi: Powiatowy Urząd Pracy oraz Urząd Skarbowy, Zakład Ubezpieczeń Społecznych. W centralnej części miasta swoją siedzibę ma także Sąd Rejonowy.

Kolejny istotny czynnik potwierdzający rolę Stargardu, jako stolicy subregionu, to bogata oferta edukacyjna. Szczególną uwagę należy zwrócić na szkolnictwo ponadpodstawowe i duże znaczenie kształcenia zawodowego w powiecie stargardzkim. Spośród sześciu szkół tego szczebla, aż cztery oferują naukę w zawodzie. Na terenie powiatu stargardzkiego wszystkie szkoły średnie znajdują się na terenie Miasta. Od wielu lat stargardzkie szkoły zawodowe nawiązują współpracę z lokalnymi przedsiębiorcami, m.in. w celu organizacji praktyk dla uczniów. Młodzież z innych miejscowości, która decyduje się na naukę w Stargardzie, może skorzystać z bazy noclegowej Bursy Szkolnej.

Współczynnik skolaryzacji netto²



Źródło danych: GUS, stan na 2019 r.

Stargard to miasto o unikatowej ofercie inwestycyjnej. Z roku na rok przybywa zainteresowanych lokalizacją siedziby swojej firmy w Stargardzkim Parku Przemysłowym oraz Parku Przemysłowym Nowoczesnych Technologii. W działających na ich terenie kilkudziesięciu firmach zatrudnienie znajdują zarówno mieszkańcy powiatu stargardzkiego, jak i rejonów ościennych. Szacuje się, że w obu parkach przemysłowych zatrudnionych jest niemal 7 000 osób.

W mieście nie brakuje ciekawych wydarzeń kulturalnych i imprez cyklicznych, jak Dni Stargardu, Coolturałne Wakacje czy ArtFestiwal. Dumą miasta są także jego zabytki, w tym uznane za Pomnik Historii: Kościół pw. NMP Królowej Świata oraz średniowieczne mury obronne miasta. Wszystko to, a także przyjazna skala miasta w powiązaniu z dogodną komunikacją miejską, czyni Stargard miejscem idealnym do życia rodzinnego oraz rozwoju zawodowego i osobistego.

3. Pandemia koronawirusa a działania miasta

3.1. Budżet miasta

W sytuacji ograniczeń w życiu publicznym i w działalności podległych jednostek organizacyjnych na skutek trwającego od marca 2020 r. stanu pandemii COVID-19, a także na podstawie dokonanej analizy szacowanych dochodów i planu wydatków, podjęto działania w celu zabezpieczenia w roku budżetowym stabilizacji finansowej Miasta. Wstrzymano wydatki planowane na zadania, które z uwagi na ograniczenia spowodowane pandemią wirusa Sars-Cov-2 nie były realizowane, głównie

² Wyrażony procentowo stosunek liczby osób uczących się w nominalnym wieku kształcenia na danym poziomie do całej populacji osób będących w wieku nominalnie przypisanym temu poziomowi kształcenia. Wskaźnik skolaryzacji netto powyżej 100% oznaczać może, że do szkół danej gminy uczęszczają dzieci spoza jej obszaru.

dotyczące działań promocyjnych, kulturalnych, turystycznych i sportowych oraz odstąpiono od realizacji większości zadań w ramach Stargardzkiego Budżetu Obywatelskiego 2020. Niższe wykonanie wydatków majątkowych jest głównie wynikiem przesunięcia na 2021 rok znacznego zakresu prac związanych z realizacją przedsięwzięć: „Wzmocnienie atrakcyjności inwestycyjnej Województwa Zachodniopomorskiego poprzez kompleksowe przygotowanie terenów PPNT w Stargardzie- drogi wewnętrzne” i „Budowa sieci dróg rowerowych wraz z przebudową ul. Barnima w Stargardzie w celu zintegrowania systemu transportu publicznego” oraz braku możliwości rozpoczęcia prac budowlanych w ramach przedsięwzięcia „Budowa Szczecińskiej Kolei Metropolitalnej z wykorzystaniem istniejących odcinków linii kolejowych Nr 406, 273, 351- budowa parkingu Park & Ride przy ul. ks. Barnima I wraz z przebudową ul. ks. Barnima I w Stargardzie”, które są uzależnione od postępu robót dotyczących przebudowy stacji kolejowej Stargard, której inwestorem jest PKP PLK S.A.

Ww. działania oszczędnościowe spowodowały, że ustalony limit środków w wysokości 272 499 364,11 zł, został wykorzystany w 2020 roku w 94,79 %, co stanowi 258 297 696,61 zł, z czego:

- 1) wydatki bieżące - 217 924 647,63 zł (97,26 % z 224 055 353,11 zł), w tym: wydatki ujęte w Wykazie Przedsięwzięć do WPF Miasta Stargard na lata 2020 – 2035: 1 354 246,00zł,
- 2) wydatki majątkowe- 40 373 048,98 zł (83,34 % z 48 444 011,00 zł), w tym: wydatki ujęte w Wykazie Przedsięwzięć do WPF Gminy Miasta Stargard na lata 2020-2035- 33 746 175,92 zł i wydatki jednoroczne: 6 626 873,06 zł.

Inwestycje oraz postępowania o udzielenie zamówień publicznych realizowane były zgodnie z przyjętym harmonogramem. Nie mniej jednak z uwagi na przewidywane skutki finansowe wynikające ze zmniejszających się wpływów m.in. z udziałów w podatku dochodowym od osób fizycznych Zarządzeniem Prezydenta Miasta Nr 118/2020 z dnia 27 maja 2020 r. wprowadzono blokadę części planowanych wydatków budżetu miasta w zakresie zadań własnych. Wartość zadań zablokowanych- 1 850 000 zł.

3.2. Informacja o środkach finansowych oraz o wsparciu pozafinansowym w związku z walką z COVID 19 w okresie od marca do grudnia 2020

Od początku pandemii Urząd Miejski w Stargardzie swoje zadania realizował w sposób ciągły, nie ograniczając realizacji zadań o charakterze publicznym. Jednocześnie wdrożono promocję pośredniej obsługi klienta poprzez wykorzystanie ePUAP, kontaktów telefonicznych oraz innych środków komunikacji (promocja poprzez stronę miejską oraz media społecznościowe). W ramach organizacji pracy na bieżąco posilkowano się i wdrażano wytyczne pojawiające się w aktach prawnych celem zminimalizowania ryzyka wystąpienia zakażenia COVID-19 na terenie Urzędu Miejskiego. Na bieżąco wprowadzano zabezpieczenia, m.in.:

- szyby oddzielające klientów od pracowników na wszystkich stanowiskach obsługi klienta;
- zamontowano specjalny podajnik oraz szyby na stanowisku kasowym;
- wprowadzono zdalne stanowisko obsługi bezpośrednio w Biurze Obsługi Klienta poprzez zastosowanie sprzętu techniczno-informatycznego.

Gmina Miasto Stargard pomimo iż nie odpowiadała ustawowo za wdrażanie instrumentów pomocowych dla firm z tzw. tarcz, ponieważ były one wdrażane przez Powiatowy Urząd Pracy (PUP) oraz częściowo przez Wojewódzki Urząd Pracy (WUP) w Szczecinie, to zdecydowała się na pomoc skierowaną głównie do przedsiębiorców:

- 30 kwietnia 2020 r. została podpisana umowa Produkt Finansowy Pożyczka Płynnościowa z Zachodniopomorską Agencją Rozwoju Regionalnego S.A. (ZARR), na mocy której udostępniony został limit środków w wysokości 3 000 000,00 zł. W ramach tej umowy udzielono 29 pożyczek na łączną kwotę 3 157 894,74 zł.

- 1 lipca 2020 r. została podpisana umowa Produkt Finansowy Pożyczka Płynnościowa z ZARR S.A., na mocy której udostępniony został limit środków w wysokości 2 000 000,00 zł. W ramach tej umowy udzielono 15 pożyczek na łączną kwotę 2 105 263,16 zł.

Ponadto Miasto skorzystało ze środków Rządowego Funduszu Inwestycji Lokalnych, tzw. tarcza dla samorządów, w ramach której przyznano Stargardowi kwotę w wysokości: 5 970 608,00 zł.

Środki finansowe na działania związane z COVID-19

W 2020 r. wydatkowano 2 298 000 zł, z czego ze środków zewnętrznych 1 710 000 zł, w tym m.in.:

- 184 000 zł - środki pozyskane od Stowarzyszenia Gmin Polskich Euroregionu Pomerania - na realizację projektu pn. „Partnerska wymiana dobrych praktyk celem skutecznego zwalczania skutków pandemii w obszarze transgranicznym” (refundowane w 85 %). Refundacja oraz zakup sprzętu, środków ochrony osobistej. Beneficjenci: miejskie szkoły, przedszkola, żłobek, a także Młodzieżowy Dom Kultury (MDK). Zakupiono parownice, zmywarki, ozonatory, sterylizatory powietrza, rękawice ochronne, maseczki ochronne i płyny do dezynfekcji.
Czas realizacji: od 1.09.2020 r. do 30.11.2020 r.,
łączny koszt 216 000 zł, wkład własny Gminy Miasto Stargard- 32 000 zł.
- 818 000 zł - środki w ramach Programu „Pomorze Zachodnie - Bezpieczna Edukacja”- (środki w ramach Regionalnego Programu Operacyjnego Województwa Zachodniopomorskiego (RPO WZ). Refundacja oraz zakup sprzętu, środków ochrony osobistej. Beneficjenci: miejskie szkoły, przedszkola, żłobek, a także MDK. Zakupiono parownice, zmywarki, ozonatory, sterylizatory powietrza, rękawice ochronne, maseczki ochronne i płyny do dezynfekcji.
100 % finansowania z projektu,
174 000 zł refundacja już poniesionych kosztów, 644 000 zł nowe zakupy.
- Środki pozyskane na wykonanie platformy umożliwiającej świadczenie usług i sprzedaż produktów online przez lokalnych mikroprzedsiębiorców w ramach konkursu Polskiego Funduszu Rozwoju S.A. dla miast- w kwocie 30 000,00 zł.

Wsparcie pozafinansowe

Miasto prowadziło szeroko zakrojoną pomoc podmiotom, których płynność finansowa uległa pogorszeniu w związku z ponoszeniem negatywnych konsekwencji ekonomicznych z powodu COVID-19, w ramach tych działań:

- Uruchomiona została strona internetowa www.kupujlokalnie.stargard.pl.
- Przeznaczono 1 000 000 zł na udzielanie przez SARL preferencyjnych pożyczek płynnościowych dla mikro, małych i średnich przedsiębiorstw oraz na zapewnienie wkładu własnego na realizację projektu pożyczek płynnościowych pozyskanych z ZARR S.A.
- Przygotowano i opublikowano na stronie internetowej miasta wzór wniosku o odroczenie lub rozłożenie na raty zaległości podatkowych w podatku od nieruchomości i od środków transportowych.

Przez cały okres pandemii realizowano pomoc i opiekę społeczną na terenie Miasta poprzez:

Pomoc osobom przebywającym w kwarantannie

Od marca 2020 r. MOPS przystąpił do udzielania pomocy osobom i rodzinom pozostającym w kwarantannie poprzez dokonywanie zakupów podstawowych artykułów żywnościowych, które były dostarczane do miejsca odbywania kwarantanny przez pracowników socjalnych Ośrodka. W przypadkach konieczności zabezpieczenia osobom będącym w kwarantannie ciepłego posiłku, pracownicy socjalni organizowali pomoc przy współpracy z Zakładem Aktywności Zawodowej „Centralna Kuchnia”, z której dostarczane były ciepłe posiłki.

Zgodnie z podpisaną umową z Wojewodą Zachodniopomorskim Miasto realizowało zadanie dotyczące zapewnienia warunków ustalonych dla miejsc kwarantanny zatwierdzonych przez Wojewodę, zgodnie z procedurą kwarantanny. W tym celu Miasto zorganizowało i przygotowało miejsce kwarantanny zbiorowej w Hotelu 104 przy ul. Pierwszej Brygady w Stargardzie, gdzie od 16.03.2020 r. do 30. 06.2020 r. zgodnie z procedurą przyjęto na 14-dniową kwarantannę 130 osób.

Pomoc dzieciom korzystającym z ciepłych posiłków w szkole

W związku z wprowadzeniem nauczania zdalnego spowodowanego pandemią COVID-19, rodzinom, których dzieci korzystały z pomocy w formie posiłków w szkole i wyraziły potrzebę uzyskania wsparcia w zakresie dożywiania, przyznano pomoc celową na zakup posiłków lub żywności.

Działania na rzecz seniorów

Od marca 2020 r. MOPS w Stargardzie, przy współpracy z funkcjonariuszami Straży Miejskiej, wspierał seniorów w zakresie dokonywania niezbędnych zakupów spożywczych, wykupu i dostarczenia lekarstw, ale także w zakresie wykonywania niezbędnych opłat. Wsparcie otrzymali przede wszystkim starsi i samotni mieszkańcy Stargardu, a także ci, którzy mają problemy z poruszaniem się i ze względów bezpieczeństwa powinni zostać w domach, rezygnując z jakiegokolwiek aktywności na zewnątrz. W razie konieczności pomocy np. przy wyprowadzaniu psów, seniorzy mogli skorzystać ze wsparcia wolontariuszy współpracujących z MOPS.

Przystąpiono także do ogólnopolskiego Programu Ministerstwa Rodziny i Polityki Społecznej „Wspieraj Seniora” realizowanego od 20.10.2020 r. do 31.12.2020 r. Celem programu było zapewnienie usługi wsparcia seniorom w wieku 70 lat i więcej, którzy w obowiązującym stanie epidemii zdecydowali się na pozostanie w domu i nie byli w stanie, np. poprzez wsparcie rodziny, zabezpieczyć sobie artykułów podstawowej potrzeby. Usługa wsparcia polegała w szczególności na dostarczeniu zakupów, w tym artykułów spożywczych i środków higieny osobistej. Wsparciem objęto 8 osób.

Przeprowadzono również akcję promującą Program „Wspieraj Seniora” w celu zachęcenia seniorów do bezpiecznego pozostania w domach. Przeprowadzono kampanię informacyjną poprzez ogłoszenia w lokalnej prasie - „Dziennik Stargardzki” i „Głos Stargardzki”, a także spoty informacyjne w stacji radiowej „Twoje Radio” oraz plakaty informacyjne.

Działania w zakresie poradnictwa psychologiczno-terapeutycznego,

W grudniu 2020 r. MOPS uruchomił telefon pod nazwą „Biała Linia”- psychologiczno-terapeutyczne poradnictwo telefoniczne. „Biała Linia” działa w dni robocze od poniedziałku do piątku w godz. od 19:00 do 21:00 i oferuje konsultacje psychologiczne przez telefon skierowane do osób dorosłych, młodzieży i dzieci, w tym także do seniorów, będących w kryzysie emocjonalnym z uwagi na pandemię i związaną z tym izolacją domową/społeczną. Przygotowano ulotki informujące o możliwości skorzystania z poradnictwa psychologiczno-terapeutycznego. O uruchomieniu „Białej Linii” informowały szkoły podstawowe i średnie także poprzez kontakt z uczniami i rodzicami.

Działania na rzecz osób bezdomnych

Opracowano procedury zabezpieczenia osób bezdomnych na terenie Stargardu w warunkach panującej pandemii. Wdrożona procedura określa organizację udzielenia tymczasowego schronienia i innej pomocy osobom bezdomnym, zasady i tryb postępowania w zakresie udzielenia tymczasowego schronienia osobom bezdomnym, które opuszczają podmioty lecznicze, a także osobom, które nie korzystały ze wsparcia w formie schronienia. W schroniskach wydzielone zostały miejsca „buforowe” dla nowoprzybyłych osób bezdomnych lub podejrzanych/zakażonych COVID-19 w celu odbycia 10-dniowej kwarantanny. Zmianie uległy także godziny funkcjonowania noclegowni i ogrzewalni. Aby ograniczyć przemieszczanie się osób bezdomnych, Placówki dostępne były przez całą dobę.

Systematycznie, we współpracy ze Strażą Miejską, prowadzone był monitoring sytuacji osób bezdomnych znajdujących się w miejscach niemieszkalnych, takich jak np. altany ogrodowe lub

znajdujących się na ulicach, którzy odmawiali przyjęcia pomocy w formie uzyskania schronienia w schroniskach dla osób bezdomnych. W razie konieczności podejmowane były, działania wspierające osoby bezdomne. Ponadto w okresie silnych mrozów zabezpieczono ciepłe posiłki dla osób bezdomnych, którzy pozostają poza instytucjonalną formą pomocy. Przy ogrzewalni prowadzonej przez CS „Caritas” uruchomiono stacjonarny punkt wydawania ciepłych posiłków. Z kolei Stowarzyszenie Ludzi Bezdomnych i Samotnych Matek z Dziećmi uruchomiło mobilny punkt wydawania gotowych posiłków, z którym dociera do osób bezdomnych przebywających, m.in. na ogródkach działkowych.

W ramach porozumienia na rzecz realizacji projektu „Region Dobrego Wsparcia” zawartego z Fundacją „Nauka dla Środowiska” miasto pozyskało dla MOPS środki ochrony indywidualnej oraz dezynfekcyjnej, w tym bluzy medyczne, środki do higienicznej dezynfekcji rąk i powierzchni, przyłbice, maseczki wielorazowe, bezdotykowe dyspensery oraz rękawiczki jednorazowe. Część środków MOPS przekazał do CS „Caritas” w Stargardzie.

Również jednostki organizacyjne Miasta, wprowadziły obostrzenia w celu zminimalizowania ryzyka narażenia na zakażenie Sars-Cov-2. Przedsiębiorstwo Energetyki Ciepłej Sp. z o.o. poniosło koszt związany z zabezpieczeniem przed zakażeniem pracowników i osób odwiedzających w wysokości ponad 21 000 zł, Miejskie Przedsiębiorstwo Komunikacji Sp. z o.o. w związku z restrykcjami w transporcie publicznym, wynikającymi z pandemii COVID-19, dostosowała wielkość podaży pracy przewozowej do sytuacji wynikającej ze skutków wprowadzonych obostrzeń. W okresie od marca 2020 r. wielkość wykonanej pracy przewozowej w stosunku do przyjętej w planie na 2020 r. zmniejszyła się o 127 512 wozokm. Spadek przychodów w okresie od marca do kwietnia 2020 roku w stosunku do analogicznego okresu w 2019 roku wyniósł 41,19%. Wykonanie mniejszej pracy przewozowej wpłynęło bezpośrednio na sytuację ekonomiczno-finansową Spółki. W związku z tym dla utrzymania płynności finansowej Zarząd Spółki na bieżąco podejmował działania zmierzające do równoważenia przychodów i kosztów funkcjonowania Spółki, poprzez między innymi zmniejszenie zatrudnienia, finalnie o 10 etatów do poziomu 116,95 etatów. W 2020 roku Miejskie Przedsiębiorstwo Gospodarki Komunalnej Sp. z o.o. na walkę z pandemią COVID-19 wydało łącznie 72 000 zł, a z kolei Zarząd Usług Komunalnych na środki ochrony 5 807 zł. W Stargardzkim Towarzystwie Budownictwa Społecznego Sp. z o.o. na zapewnienie środków ochrony osobistej i przystosowanie pomieszczeń wydatkowano kwotę 27 000 zł, w Książnicy Stargardzkiej 5 786 zł. Jednostki miejskie korzystały z dofinansowań na walkę z pandemią, m.in. MPK złożyło do PUP „Wniosek o udzielenie dofinansowania części kosztów wynagrodzeń pracowników oraz należnych od tych wynagrodzeń składek na ubezpieczenia społeczne dla mikroprzedsiębiorcy, małego i średniego przedsiębiorcy”. Kwota otrzymanego dofinansowania wyniosła 519 536,52 zł, SARL z tytułu zwolnienia z opłacania składek ZUS w wysokości 24 668,68 zł. OSiR na podstawie złożonych wniosków pozyskał wsparcie w ramach poszczególnych narzędzi tarcz antykryzysowych w łącznej kwocie 103 814,82 zł, w tym zwolnienia z opłat ZUS, ZAIKS, świadczenia postojowe. Książnica otrzymała z ZUS w ramach pomocy COVID-19 zwolnienie z opłacania składek za okres od marca do maja 2020 o łącznej wysokości 51 099,42 zł, SCK umorzenie składek ZUS w wysokości 84 932,89 zł, MAH 66 702,97 zł, MDK 58 452,17 zł.

4. Majątek i finanse miasta


4.1. Majątek Gminy Miasto Stargard

Gmina Miasto Stargard jest właścicielem majątku zwanego mieniem komunalnym. Właściwe zarządzanie tym majątkiem stanowi jedno z wielu źródeł jej dochodów własnych i związane jest ze skutecznym i efektywnym pobieraniem i gromadzeniem tych dochodów. Łączna wartość majątku Gminy Miasto Stargard wg stanu na dzień 31 grudnia 2020 r., bez udziałów w spółkach, wynosi 506 079 608,18 zł i w układzie podmiotowym kształtuje się następująco:

	Aktywa trwałe (w zł)	Aktywa obrotowe netto (w zł)	Ogółem (w zł)
Jednostki budżetowe	49 735 871,58	44 322 942,45	94 058 814,03
Pozostały majątek Gminy – Miasta Stargard	425 543 328,69	-13 522 534,54	412 020 794,15
Majątek netto ogółem	475 279 200,27	30 800 407,91	506 079 608,18

Źródło: Informacja o stanie mienia jednostki samorządu terytorialnego Gminy Miasto Stargard na dzień 31.12.2020 r.

Łączna wartość pozostałego majątku trwałego Gminy Miasto Stargard wynosi 595 329 257,54 zł, a jego podział kształtuje się następująco:



Źródło: Informacja o stanie mienia jednostki samorządu terytorialnego Gminy Miasto Stargard na dzień 31.12.2020 r.

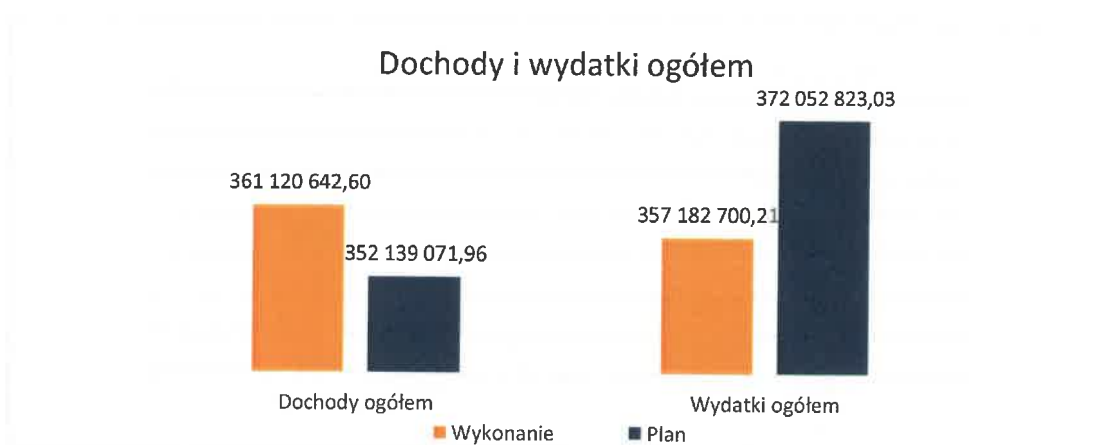
Majątek w dyspozycji miejskich instytucji kultury:

	Aktywa trwałe (w zł)	Aktywa obrotowe netto (w zł)	Ogółem (w zł)
Książnica Stargardzka	525,00	235 290,79	235 815,79
Muzeum Archeologiczno-Historyczne	4 252 492,73	131 998,26	4 384 490,99
Stargardzkie Centrum Kultury	13 313 201,00	- 1 294 482,00	12 018 719,00
Razem	17 566 218,73	- 927 192,95	16 639 025,78

Źródło: Informacja o stanie mienia jednostki samorządu terytorialnego Gminy Miasto Stargard na dzień 31.12.2020 r.

4.2. Zestawienie dochodów i wydatków ogółem

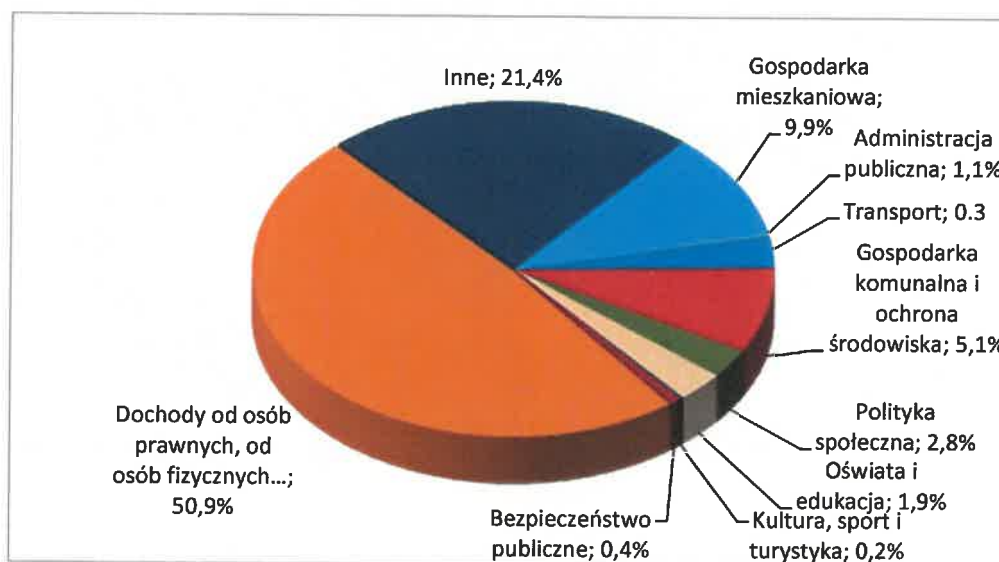
W 2020 roku dochody i wydatki Gminy Miasto Stargard kształtowały się następująco:



Źródło: Sprawozdanie z wykonania budżetu Gminy Miasto Stargard za rok 2020

4.3. Dochody i wydatki związane z realizacją zadań własnych

W 2020 roku dochody związane z realizacją zadań własnych Gminy Miasto Stargard kształtowały się następująco:



Źródło: Sprawozdanie z wykonania budżetu Gminy Miasto Stargard za rok 2020

Zestawienie dochodów własnych Gminy Miasto Stargard w podziale na obszary działalności.

Gospodarka mieszkaniowa	27 515 674,21
Administracja publiczna	519 506,60
Transport	8 169 632,00
Gospodarka komunalna i ochrona środowiska	21 645 275,56

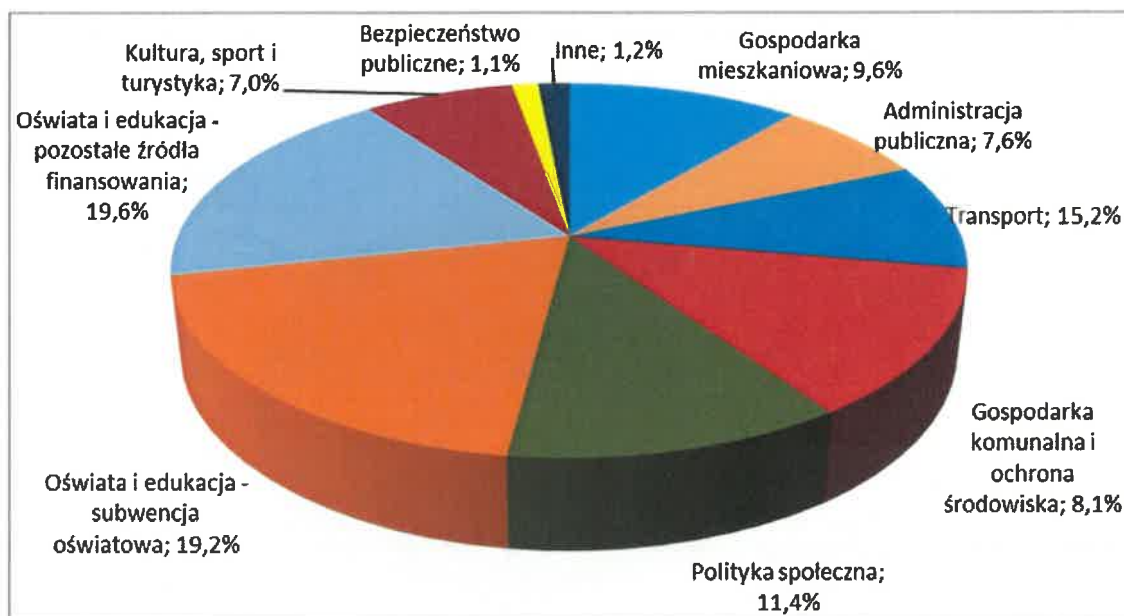
Polityka społeczna	7 733 146,84
Oświata i edukacja	7 928 025,38
Kultura, sport i turystyka	885 564,29
Bezpieczeństwo publiczne	163 196,86
Dochody od osób prawnych, od osób fizycznych...	127 104 554,46
Inne (Działy 710 i 758)	60 362 219,63
RAZEM	262 026 795,83

Źródło: Sprawozdanie z wykonania budżetu Gminy Miasto Stargard za rok 2020

Główne źródła dochodów z podatków stanowią:

- udziały w podatku dochodowym od osób fizycznych 66 501 784,00 zł
- udziały w podatku dochodowym od osób prawnych 3 422 011,84 zł
- podatek od czynności cywilnoprawnych 4 661 872,25 zł
- podatek od nieruchomości 47 807 467,91 zł

W 2020 roku wydatki związane z realizacją zadań własnych Gminy Miasto Stargard kształtowały się następująco:



Źródło: Sprawozdanie z wykonania budżetu Gminy Miasto Stargard za rok 2020

Zestawienie wydatków własnych Gminy Miasto Stargard w podziale na obszary działalności

Gospodarka mieszkaniowa	28 915 494,13
Administracja publiczna	19 123 671,57
Transport	23 702 961,85
Gospodarka komunalna i ochrona środowiska	32 838 576,85
Polityka społeczna	29 956 873,83

Oświata i edukacja- subwencja oświatowa	50 597 256,00
Oświata i edukacja- pozostałe źródła finansowania	47 207 062,86
Kultura, sport i turystyka	18 711 341,70
Bezpieczeństwo publiczne	3 290 666,32
Inne	3 953 791,50
RAZEM	258 297 696,61

Źródło: Sprawozdanie z wykonania budżetu Gminy Miasto Stargard za rok 2020

4.4. Pozostałe wydatki i dochody

W 2020 roku wydatki i dochody związane z realizacją innych zadań niż zadania własne Gminy Miasto Stargard kształtowały się następująco:

Dochody	Wykonanie w zł	Wydatki	Wykonanie w zł
dochody związane z realizacją zadań z zakresu administracji rządowej oraz innych zadań zleconych ustawami	95 758 764,06	wydatki związane z realizacją zadań z zakresu administracji rządowej oraz innych zadań zleconych ustawami	95 758 427,14
dochody związane z realizacją zadań z zakresu administracji rządowej na podstawie porozumień z organami tej administracji	42 813,95	wydatki związane z realizacją zadań z zakresu administracji rządowej na podstawie porozumień z organami tej administracji	42 813,95
dochody związane z realizacją zadań wykonywanych na podstawie porozumień (umów) między jednostkami samorządu terytorialnego	3 292 268,76	wydatki związane z realizacją zadań wykonywanych na podstawie porozumień (umów) między jednostkami samorządu terytorialnego	3 083 762,51
RAZEM	99 093 846,77	RAZEM	98 885 003,60

Źródło: Sprawozdanie z wykonania budżetu Gminy Miasto Stargard za rok 2020

5. Inwestycje

5.1. Inwestycje miejskie

Budowa drogi KZ.2 na osiedlu Pyrzyckim w Stargardzie

Przedsięwzięcie dofinansowane zostało środkami pochodzącymi z Funduszu Dróg Samorządowych. W ramach zrealizowanego przedsięwzięcia wybudowano m.in. drogę o długości 789 m o nawierzchni bitumicznej (przedłużenie ul. Powstańców Warszawy), mini rondo z wlotami, chodnik z kostki brukowej betonowej (długość 813 m), przejścia dla pieszych, ciąg pieszo-rowerowy o nawierzchni bitumicznej- 837 m, dwie zatoki autobusowe, sieć kanalizacji deszczowej, zamontowano 23 słupy oświetleniowe wraz z oprawami. W ciągu drogi wojewódzkiej (ul. W. Broniewskiego) zostało wybudowane rondo i wloty do ronda (343 m), ciąg pieszo-rowerowy o długości 148 m oraz zamontowano 16 słupów oświetleniowych wraz z oprawami. Wysokość dofinansowania: 3 165 715,12 zł. Wydatki na zadanie w roku 2020: 6 353 885,04 zł.

Wzmocnienie atrakcyjności inwestycyjnej Województwa Zachodniopomorskiego poprzez kompleksowe przygotowanie terenów PPNT w Stargardzie- etap II

Przedsięwzięcie dofinansowanie ze środków RPO WZ 2014-2020- projekty pozakonkursowe, działanie 1.11 Tworzenie i rozbudowa infrastruktury na rzecz rozwoju gospodarczego w ramach strategii ZIT dla SOM. W ramach realizacji przeprowadzono postępowanie przetargowe na wykonanie robót w zakresie kanalizacji deszczowej, sanitarnej i sieci wodociągowej wraz z rozbudową układu drogowego. Przedsięwzięcie planowane jest do realizacji w cyklu dwuletnim. Wartość projektu: 28 199 700,60 zł, dofinansowanie: 22 806 761,80 zł. Wydatki na zadanie w roku 2020: 7 536 251,74 zł.

Budowa kanalizacji deszczowej na odcinku od wiaduktu kolejowego, zlokalizowanego przy ul. Księcia Bogusława IV do odbiornika rzeki Iny

Przedsięwzięcie dofinansowane ze środków RPO WZ 2014-2020, działanie 3.3 Poprawa stanu środowiska miejskiego. W ramach zrealizowanego przedsięwzięcia wybudowano kanalizację deszczową o długości 686 m. Wydatki na zadanie w roku 2020: 3 349 787,23 zł. Kwota dofinansowania: 799 999,99 zł.

Książnica Stargardzka- biblioteka zaangażowana społecznie

Przedsięwzięcie dofinansowane ze środków RPO WZ 2014-2020, działanie 9.3 Wspieranie rewitalizacji fizycznej, gospodarczej i społecznej ubogich społeczności i obszarów miejskich i wiejskich. W 2020 roku przeprowadzono postępowanie przetargowe, wybrano wykonawcę robót i rozpoczęto prace budowlane. Wartość projektu 8 014 391,49 zł. Dofinansowanie 4 000 000,00 zł. Wydatki na zadanie w roku 2020: 1 846 154,65 zł.

Budowa Szczecińskiej Kolei Metropolitalnej z wykorzystaniem istniejących odcinków linii kolejowych Nr 406, 273, 351- budowa parkingu Park&Ride przy ul. Barnima wraz z przebudową ul. Księcia Barnima I w Stargardzie

Przedsięwzięcie otrzymało dofinansowanie w ramach Programu Operacyjnego Infrastruktura i Środowisko 2014-2020 (POIŚ), działanie 5.2 Rozwój transportu kolejowego poza TEN-T. W 2020 roku poniesiono koszty zarządzania projektem oraz promocji. Rozpoczęcie realizacji przedsięwzięcia uzależnione jest od postępu robót dotyczących przebudowy stacji kolejowej Stargard (inwestorem jest PKP PLK S.A.) i planowane jest na wiosnę 2021 roku. Szacunkowa wartość projektu: 12 000 000 zł. Wartość dofinansowania 4 357 124,00 zł. Wydatki na zadanie w roku 2020: 192 339,61 zł.

Budowa sieci dróg rowerowych wraz z przebudową ul. Barnima w Stargardzie w celu zintegrowania systemu transportu publicznego

Przedsięwzięcie realizowane ze środków RPO WZ 2014-2020, działanie 2.2 Zrównoważona multimodalna mobilność miejska i działania adaptacyjne łagodzące zmiany klimatu w ramach Strategii ZIT dla SOM. W 2020 roku wykonano studium wykonalności oraz dokumentację projektowo-kosztorysową dotyczącą budowy ciągu pieszo-rowerowego w pasie drogowym ul. Armii Krajowej na odcinku od ul. W. Broniewskiego do ul. Ks. J. Twardowskiego. W wyniku drugiego postępowania przetargowego dotyczącego budowy ścieżki rowerowej wzdłuż ul. Spokojnej na odcinku od ul. T. Kościuszki do ul. gen. J. Bema, wybrano wykonawcę zadania. Umowny termin zakończenia robót- II kwartał 2021 r. Wartość projektu 12 389 696,85 zł. Wartość dofinansowania 9 600 000,00 zł. Wydatki na zadanie w roku 2020: 141 032,60 zł.

Poprawa bezpieczeństwa na skrzyżowaniu ul. B. Limanowskiego z ul. Wojska Polskiego w Stargardzie

Przedsięwzięcie dofinansowane z Programu ograniczania przestępczości i aspołecznych zachowań „Razem bezpieczniej im. Władysława Stasiaka na lata 2018-2020”. W ramach zadania, w celu poprawy bezpieczeństwa i uspokojenia ruchu, zostało przebudowane skrzyżowanie ulic, tj. wykonano wyniesiony układ jezdny skrzyżowania wraz z przejściami dla pieszych z kostki kamiennej i betonowej, chodniki z kostki betonowej i płytek betonowych (w tym chodniki z płytek prowadzących i płytek dla

niewidomych), wykonano oznakowanie pionowe i poziome, dostosowano kanalizację deszczową do nowych parametrów geometrycznych skrzyżowania, zamontowano 5 słupów oświetleniowych. Wydatki na zadanie w roku 2020: 326 363,10 zł. Kwota dofinansowania: 100 000,00 zł.

Program modernizacji i rozbudowy ulic miejskich

W ramach zadania wykonano: wyniesione przejście dla pieszych w pasie drogowym ul. Kazimierza Wielkiego (wraz z dokumentacją), modernizację drogi wzdłuż ogrodów działkowych pomiędzy ulicami: Spokojną i W. Broniewskiego, modernizację fragmentu ul. gen. L. Okulickiego oraz chodnika w pasie ul. Zwycięzców. Wykonano dokumentację projektowo-kosztorysową dotyczącą: przebudowy skrzyżowania ul. Wojska Polskiego z ul. B. Limanowskiego, budowy jednostronnego ciągu pieszo-rowerowego w pasie drogowym ul. Nasiennej oraz modernizacji organizacji ruchu ul. kard. S. Wyszyńskiego. Ponadto, zawarto umowę na wykonanie przyłączenia do sieci ul. kard. S. Wyszyńskiego oraz na wykonanie rozszerzonej koncepcji sieci nowych dróg na Osiedlu Pyrzyckim, a także podpisano aneksy do umowy na przebudowę nawierzchni drogowej ul. Łąkowej. Wydatki na zadanie w roku 2020: 780 746,37 zł.

Budowa ul. Metalowej

Przedsięwzięcie dofinansowane ze środków Funduszu Dróg Samorządowych. W 2020 roku rozpoczęto roboty związane z przebudową końcowego odcinka ul. Metalowej na terenie PPNT. Planowany termin zakończenia prac to III kwartał 2021 r. Wartość zadania: 3 581 975,76 zł. Wartość dofinansowania: 1 790 987,88 zł. Wydatki na zadanie w roku 2020: 196 040,76 zł.

Budowa Obwodnicy Północnej miasta Stargard

W 2020 roku opracowano dokumentację projektowo-kosztorysową dla zadania. Wydatki na zadanie w roku 2020: 44 280,00 zł.

Transgraniczny Most Przyszłości- utworzenie polsko-niemieckich centrów orientacji zawodowej i zarządzania zdrowiem w Euroregionie Pomerania

Przedsięwzięcie kontynuowane jest w ramach Programu Współpracy Interreg VA Meklemburgia-Pomorze Przednie/Brandenburgia/Polska w ramach celu „Europejska Współpraca Terytorialna” Europejskiego Funduszu Rozwoju Regionalnego (EFRR). Celem projektu jest wzmocnienie transgranicznej oferty edukacyjnej. W 2020 roku pokryto koszty działań miękkich związanych ze spotkaniami partnerów oraz wynagrodzenia nauczyciela prowadzącego dodatkowe godziny nauki języka niemieckiego. Wartość projektu dla miasta Stargard: 1 258 542,00 euro. Wydatki na zadanie w roku 2020: 166 459,20 zł.

Budowa oświetlenia na terenie miasta

W 2020 roku została wykonana sieć energetyczna przy pomniku patriotycznym. Wykonano dokumentację projektowo-kosztorysową dotyczącą budowy oświetlenia: ul. J. Śniadeckiego na odcinku od ul. Cz. Tańskiego do istniejącej tłoczni, ul. Składowej na odcinku od ul. Ceglanej do wiaduktu kolejowego, ul. Warownej na odcinku od ul. Bolesława Chrobrego do ul. Mieszka I, ul. Sadowej, ul. S. I. Witkiewicza oraz przejścia dla pieszych przy ul. hetm. S. Czarnieckiego. Zawarto umowę na wykonanie dokumentacji projektowo-kosztorysowej na budowę oświetlenia fragmentu ul. Grudziądzkiej (sięgacz). Wydatki na zadanie w roku 2020: 83 554,17 zł.

Zachodniopomorski Program Antysmogowy- likwidacja pieców na paliwa stałe na terenie Gminy Miasto Stargard

Przedsięwzięcie dofinansowane w ramach RPO WZ 2014-2020, działanie 2.14 Poprawa jakości powietrza- Zachodniopomorski Program Antysmogowy. Program skierowany jest do mieszkańców zabudowy jedno- i wielorodzinnej. Wartość projektu 1 807 800,00 zł. Kwota dofinansowania: 1 201 200,00 zł. Wydatki na zadanie w roku 2020: 220 198,96 zł.

Kompleksowy remont skateparku w Parku Chrobrego w Stargardzie

Projekt współfinansowany przez Urząd Marszałkowski Województwa Zachodniopomorskiego. W ramach zadania wzmocniono matrycę posadzki, naprawiono ubytki na urządzeniach skateparku, nałożono silikonowe powłoki ochronne po uprzednim oczyszczeniu powierzchni oraz wymieniono dylatację powierzchni betonowych. Kwota dofinansowania: 19 000,00 zł. Wydatki na zadanie w roku 2020: 48 093,00 zł.

Planty stargardzkie- ogrody rekreacji. Rewitalizacja zieleni w parkach: Bolesława Chrobrego, Popiela i Jagiellońskim

W ramach realizowanego przedsięwzięcia prowadzony był monitoring żywotności zieleni w parkach: Popiela, Jagiellońskim oraz Bolesława Chrobrego obejmujący w szczególności bieżące utrzymanie, pielęgnację, wymianę materiału, który się nie przyjął lub uszkodził w wyniku warunków atmosferycznych. Wydatki na zadanie w roku 2020: 766 208,83 zł.

Modernizacja serwerowni i sieci komputerowej na parterze budynku Ratusza

Wydatki na zadanie w roku 2020: 94 710,00 zł.

Dofinansowanie zakupu furgonu patrolowego i dwóch radiowozów nieoznakowanych dla Komendy Powiatowej Policji w Stargardzie

Wydatki na zadanie w roku 2020: 203 078,00 zł.

Modernizacja do jednolitego standardu systemu monitoringu wizyjnego miasta Stargard

Wydatki na zadanie w roku 2020: 118 449,00 zł.

Wsparcie miejsc wychowania przedszkolnego w PM 5 Stargard

Wsparcie miejsc wychowania przedszkolnego w PM 1 Stargard

Projekty kontynuowane były w partnerstwie z Fundacją Milon (jako Lidera ww. projektów). W wyniku realizacji obu projektów, nastąpiło dostosowanie istniejących miejsc wychowania przedszkolnego w PM 1 i PM 5 do potrzeb dzieci z niepełnosprawnościami poprzez doposażenie w pomoce dydaktyczne, zajęcia specjalistyczne i podniesienie kompetencji nauczycieli. Wydatki na zadanie w roku 2020: PM 1- 43 842,10 zł oraz PM 5- 28 772,12 zł.

Modernizacja budynku Szkoły Podstawowej nr 7

W ramach zadania wymieniono część pokrycia dachowego budynku w segmencie C, wykonano remont schodów zewnętrznych wraz z wymianą posadzki, zmodernizowano część elewacji frontowej budynku. Wydatki na zadanie w roku 2020: 274 847,92 zł.

Modernizacja pokrycia dachowego na budynku Szkoły Podstawowej nr 11

Wymieniono pokrycie dachowe nad aulą i dwoma salami budynku szkoły. Wydatki na zadanie w roku 2020: 99 976,09 zł.

Wykonanie projektu budowlanego instalacji elektrycznej w budynku Zespołu Szkół

Wydatki na zadanie w roku 2020: 34 999,65 zł.

Modernizacja obiektu i terenu Przedszkola Miejskiego nr 5

Wymieniono rozdzielnię elektryczną i okna na korytarzach budynku oraz wyremontowano nawierzchnię terenu przy budynku PM 5. Wydatki na zadanie w roku 2020: 85 000,00 zł.

Budowie odcinka kanalizacji deszczowej w rejonie ul. Kazimierza Wielkiego

Zadanie obejmowało wykonanie dokumentacji projektowo-kosztorysowej. Wydatki na zadanie w roku 2020: 4 700,00 zł.

Modernizacja dachu na budynku frontowym Stargardzkiego Centrum Kultury

Wydatki na zadanie w roku 2020: 163 788,00 zł.

Wykonanie dokumentacji zamiennej na modernizację Amfiteatru Miejskiego

W 2020 roku przygotowana została koncepcja projektowa obejmująca optymalizację kosztów przebudowy amfiteatru przy jednoczesnym dostosowaniu obiektu do warunków p.poż. i osób niepełnosprawnych. Wydatki na zadanie w roku 2020: 339 999,50 zł.

Modernizacja tarasu widokowego Bastei

Środki zostały ujęte w wydatkach niewygasających z upływem roku budżetowego 2020, z uwagi na zbliżający się okres zimowy z niskimi temperaturami uniemożliwiającymi wykonanie prac. Wydatki na zadanie w roku 2020: 50 000,00 zł.

Adaptacja pomieszczeń gospodarczych budynku szkolnego na magazyn muzealny zabytków archeologicznych MAH w Stargardzie cz.7

Przedsięwzięcie dofinansowane ze środków Ministerstwa Kultury i Dziedzictwa Narodowego, Program Infrastruktura Kultury. Wartość projektu: 270 000,00 zł. Wartość dofinansowania: 200 000,00 zł.

5.2. Inwestycje miejskie realizowane przez spółki komunalne

Rewitalizacja budynku przy ul. Bolesława Chrobrego 21 w Stargardzie- Stargardzkie Centrum Nauki

Projekt dofinansowany ze środków RPO WZ 2014-2020, działanie 9.3 Wspieranie rewitalizacji w sferze fizycznej, gospodarczej i społecznej ubogich społeczności i obszarów miejskich i wiejskich. Projekt realizowany jest przez Stargardzkie TBS. W 2020 roku realizowano prace budowlane. Wartość projektu (z wyposażeniem): 12 580 028,00 zł. Wartość dofinansowania: 4 000 000,00 zł. Wydatki na zadanie w roku 2020: 4 016 009,00 zł.

Budowa budynku mieszkalno-usługowego przy ul. J. Śniadeckiego 17, 17A, 17B, 17C

Projekt finansowany ze środków BGK w ramach Funduszu Dopłat, budżetu Gminy Miasto Stargard oraz ze środków Stargardzkiego TBS. W ramach inwestycji wybudowano 24 lokale mieszkalne oraz żłobek. Całkowity koszt inwestycji: 9 995 286,04 zł, z czego koszty budowy lokali mieszkalnych wyniosły 6 230 301,35 zł, a koszty budowy żłobka: 3 764 984,69 zł.

Modernizacja energetyczna przez Stargardzkie TBS Sp. z o.o. wielorodzinnych budynków mieszkaniowych Gminy Miasto Stargard przy Placu Świętego Ducha 26 i ulicach: Wojska Polskiego 78a, Bogusława IV 22, hetm. S. Czarnieckiego 19 i M. Konopnickiej 8 w Stargardzie”

Przedsięwzięcie dofinansowane w ramach RPO WZ 2014-2020, działanie 2.8 Modernizacja energetyczna wielorodzinnych budynków mieszkaniowych w ramach Strategii ZIT dla SOM. W 2020 r. pracami modernizacyjnymi został objęty budynek komunalny przy ul. M. Konopnickiej 8. W ramach przedsięwzięcia wykonano m.in. termomodernizację budynku, wygospodarowano i urządzono pomieszczenia łazienek, przeprowadzono modernizację oświetlenia, instalacji gazowej i klatki schodowej, a także podłączono budynek do sieci ciepłowniczej. Całkowita wartość dofinansowania 2 404 848,13 zł. Wydatki na zadanie w roku 2020: 994 960,08 zł.

Budowa budynku mieszkalnego wielorodzinnego przy ul. T. Kościuszki 72

Projekt finansowany ze środków BGK w ramach Funduszu Dopłat, budżetu Gminy Miasto Stargard oraz ze środków STBS. We wrześniu 2020 roku STBS rozpoczął inwestycję, w wyniku której powstanie 14 mieszkań oraz garaż podziemny. Planowany koszt inwestycji to 4 885 500,00 zł, która zostanie pokryta przez Gminę Miasto Stargard w wysokości 2 854 300,00 zł, z czego planuje się pozyskać środki z Funduszu Dopłat BGK, a także Rządowego Funduszu Rozwoju Mieszkalnictwa. Ponadto środki będą pochodziły z finansowania zwrotnego BGK w wysokości 1 405 000,00 zł, partycypacji najemców w wysokości 601 000,00 zł oraz STBS w wysokości 25 200,00 zł.

Przebudowa i rozbudowa Pływalni Miejskiej Ośrodka Sportu i Rekreacji OSiR Stargard Sp. z o.o.

Projekt realizowany w ramach RPO WZ 2014-2020, działanie 2.6 Modernizacja energetyczna obiektów użyteczności publicznej w ramach Strategii ZIT dla SOM. Całkowity koszt inwestycji 41 004 412,67 zł netto. Wartość dofinansowania 3 081 274,33 zł.

Budowa budynku oświatowego przy ul. Ks. J. Twardowskiego

Podwyższenie kapitału zakładowego Stargardzkiego TBS Sp. z o.o. Wydatki na zadanie w roku 2020: 374 000,00 zł.

5.3. Inwestycje w ramach Stargardzkiego Budżetu Obywatelskiego

Mając na uwadze zaistniałą sytuację epidemiczną w kraju, stojąc w obliczu gwałtownego pogarszania się perspektyw gospodarczych w Polsce i na świecie, konieczna była głęboka analiza planowanych działań w różnych obszarach funkcjonowania Miasta i podjęcie działań oszczędnościowych.

W związku z powyższym podjęto decyzję o odstąpieniu od realizacji większości zadań wybranych w ramach Stargardzkiego Budżetu Obywatelskiego 2020. Środki finansowe, który były przeznaczone na relację zwyczajnych projektów zostały przekazane do SARL z przeznaczeniem na pożyczki w 2020 roku dla stargardzkich mikro i średnich przedsiębiorców.

Zrealizowane inwestycje w ramach SBO.

Doświetlenie przejść dla pieszych przy ul. Cz. Tańskiego

W 2020 roku wykonano dokumentację projektowo-kosztorysową dotyczącą doświetlenia pięciu przejść dla pieszych w ciągu ul. Cz. Tańskiego i zawarto umowę z wykonawcą na realizację ww. inwestycji. Wydatki na zadanie w roku 2020: 71 462,50 zł.

Aktywny Kompleks Siłowy- siłowni plenerowej wraz z zagospodarowaniem terenu przy Szkole Podstawowej nr 10 w Stargardzie

Wydatki na zadanie w roku 2020: 221 944,31 zł.

Budowa miejsc postojowych przy ul. Armii Krajowej na wysokości budynków 13 i 23

Wykonano dokumentację projektowo-kosztorysową na budowę miejsc postojowych. Wydatki na zadanie w roku 2020: 16 974,00 zł.

Teatr się robi - warsztaty międzypokoleniowe z lalkarstwa

Wydatki na zadanie w roku 2020: 25 000,00 zł.

Zagospodarowanie terenu róg ul. J. Lelewela początek ul. Lotników w Stargardzie

W związku z brakiem możliwości wyłonienia wykonawcy w 2019 roku, zadanie pn.: "Zagospodarowanie terenu róg ul. J. Lelewela początek ul. Lotników w Stargardzie" zostało wykonane w 2020 roku ze środków niewygasających.

Remont chodnika na ul. F. Chopina

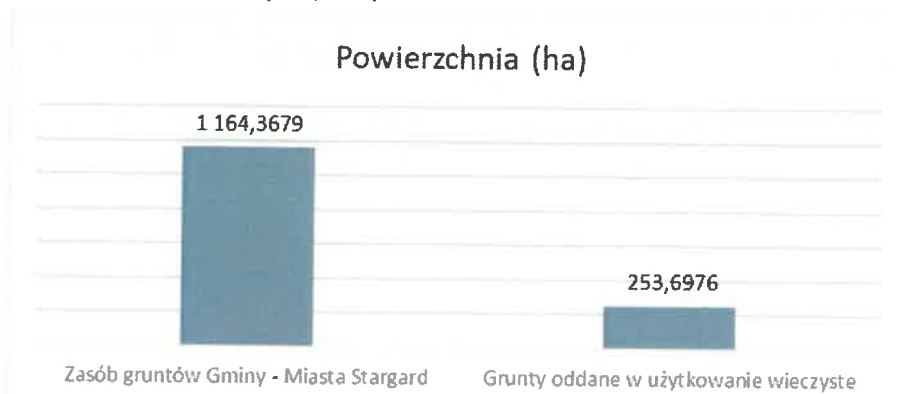
W 2020 roku wykonano dokumentację na przebudowę chodnika. Wydatki na zadanie w roku 2020: 18 942,00 zł.

6. Informacja o stanie mienia komunalnego

6.1. Grunty i budynki komunalne

Do gminnego zasobu nieruchomości należą nieruchomości, które stanowią przedmiot własności i nie zostały oddane w użytkowanie wieczyste oraz nieruchomości będące przedmiotem użytkowania wieczystego gminy.

Powierzchnia gruntów komunalnych (w ha)



Źródło: Informacja o stanie mienia jednostki samorządu terytorialnego Gminy Miasto Stargard na dzień 31.12.2020 r.

Wartość księgowa gruntów komunalnych



Źródło: Informacja o stanie mienia jednostki samorządu terytorialnego Gminy Miasto Stargard na dzień 31.12.2020 r.

Budynki i lokale mieszkalne

Rodzaj własności	Ilość budynków mieszkalnych	Lokale mieszkalne	
		ilość	Pow. Użytkowa (w tys. m ²)
Własność Gminy 100%	122	682	33,62
Lokale we wspólnotach	409	982	50,17
Razem	531	1 665	83,84

Źródło: Informacja o stanie mienia jednostki samorządu terytorialnego Gminy Miasto Stargard na dzień 31.12.2020 r.

Budynki i lokale użytkowe oraz garaże

Garaże i boksy garażowe	98 szt.
Lokale użytkowe w budynkach mieszkalnych	31 szt.
Lokale użytkowe w budynkach wolnostojących	11 szt.

Źródło: Informacja o stanie mienia jednostki samorządu terytorialnego Gminy Miasto Stargard na dzień 31.12.2020 r.

7. Informacja o realizacji polityk, programów i strategii

7.1. Informacja z realizacji Strategii rozwoju społeczno-gospodarczego dla miasta Stargard do 2020 roku za 2019 rok

Nr kierunku działania	Nazwa priorytetu/celu szczegółowego	Wskaźniki			
		produktu	wykonanie	Rezultatu	wykonanie
1.1.	Tworzenie warunków dla dalszego rozwoju gospodarczego miasta				
1.1.1.	Inicjowanie i podejmowanie działań na rzecz wzrostu zainteresowania przez inwestorów strategicznych terenami inwestycyjnymi na terenie Stargardu.	Liczba projektów utworzonych przez samorząd i otoczenie biznesu Stargardu, których celem było zainteresowanie przez inwestorów strategicznych terenami inwestycyjnymi na terenie Stargardu.	- 38	Liczba podmiotów gospodarczych, które zainwestowały w każdym roku na terenach inwestycyjnych miasta.	- 4
1.2.	Podejmowanie działań w zakresie promocji miasta.				
1.2.1.	Podejmowanie działań mających na celu promocję marki miasta.	Liczba projektów funkcjonujących na terenie Stargardu, których celem jest promocja marki Stargard.	- 20	Liczba stałych produktów wizualizujących miasto Stargard w mediach i świadomości mieszkańców regionu, kraju i Europy.	- 9
1.2.2.	Podejmowanie działań mających na celu tworzenie pozytywnego wizerunku Stargardu – współpraca z miastami partnerskimi, aktywne uczestniczenie w imprezach promocyjnych.	Liczba projektów zorganizowanych każdego roku w mieście tworzących pozytywny wizerunek miasta w oparciu o współpracę z miastami partnerskimi.	- 2	Liczba turystów krajowych i zagranicznych odwiedzających każdego roku miasto Stargard.	- 7 182
2.1.	Podejmowanie działań w kierunku polepszenia standardu i jakości komunikacyjnej miasta.				
2.1.1.	2.1.1. Poprawa stanu technicznego ulic na terenie miasta.	Liczba projektów, których celem była modernizacja i przebudowa ciągów komunikacyjnych na terenie miasta zgodnie z kolejnością ulic do remontu/modernizacji	- 4	Ilość (w km) zmodernizowanych i przebudowanych ciągów komunikacyjnych na terenie miasta	- 2,713

2.1.2.	Kontynuowanie działań związanych z poprawą komunikacji terenów centrum miasta.	Liczba inicjatyw i projektów stworzonych na terenie Stargardu, których celem była poprawa komunikacji terenów centrum miasta.	- 1	Liczba zdarzeń drogowych na terenie miasta.	- 629
2.1.3.	Działania projektowo – inwestycyjne związane z utworzeniem obejścia północnego miasta.	Liczba projektów utworzonych na poziomie samorządu stargardzkiego, których ostatecznym celem było utworzenie obejścia północnego miasta.	- 1	Liczba zdarzeń drogowych na terenie miasta	- 629
2.1.5.	Budowa sieci ścieżek rowerowych łączących poszczególne obszary miasta i tereny rekreacyjne położone wokół Stargardu.	Liczba projektów mających na celu budowę ścieżek rowerowych łączących poszczególne obszary rekreacyjne miasta i tereny rekreacyjno-wypoczynkowe znajdujące się poza miastem	1,187	Długość (w km) wybudowanych ścieżek rowerowych,	- 1,187
2.2	Podjęcie działań w kierunku rewitalizacji i przebudowy obiektów komunalnych na terenie miasta.				
2.2.1.	Przeciwdziałanie postępującej degradacji i niszczeniu budynków o wartościach architektonicznych i znaczeniu historycznym m.in. poprzez realizację projektu Stargard - Klejnot Pomorza – renowacja historycznej zabudowy miasta.	Liczba projektów podjętych przez samorząd miasta, których celem było przeciwdziałanie postępującej degradacji i niszczeniu budynków o wartościach architektonicznych i znaczeniu historycznym.	- 2	Liczba zrealizowanych projektów dotyczących budynków o dużych wartościach architektonicznych i znaczeniu historycznym.	- 2
2.3.	Intensywne działania w zakresie przebudowy i rozbudowy infrastruktury technicznej miasta.				
2.3.1.	Realizacja zadań w zakresie i rozwoju sieci wodociągowych i ciepłowniczych zawartych w planach rozwoju miejskich spółek komunalnych.	Liczba projektów zrealizowanych na terenie Stargardu, których celem była realizacja zadań w zakresie rozwoju sieci wodociągowych Liczba projektów zrealizowanych na terenie Stargardu, których celem była realizacja zadań w zakresie i rozwoju sieci ciepłowniczych zawartych w planach rozwoju miejskich spółek komunalnych.	- 3 - 45	Długość (w km) wybudowanej/zmodernizowanej sieci wodociągowej. Liczba mieszkańców miasta korzystających z miejskiej sieci wodociągowej. Długość (w km) wybudowanej/zmodernizowanej sieci ciepłowniczej. Liczba węzłów sieci ciepłowniczej.	- 2,6 - 99% - 1,32 - 40

2.3.2.	Przebudowa i remont oświetlenia ulicznego oraz budowa nowych punktów świetlnych.	Liczba zrealizowanych projektów , których celem była przebudowa i modernizacja oświetlenia ulicznego miasta.	-	5	Liczba punktów świetlnych na terenie miasta Stargard.	-	94
2.3.3.	Stopniowa wymiana taboru autobusowego komunikacji miejskiej.	Liczba wymienionych pojazdów komunikacji miejskiej mierzona każdego roku.	-	0	Liczba pasażerów komunikacji miejskiej korzystających z nowego, wymienionego taboru komunikacyjnego MZK.	-	5 640 123
3.1.	Tworzenie warunków na rzecz kompatybilności wszystkich zamierzeń gospodarczych i społecznych z warunkami określonymi przestrzenią miasta.						
3.1.1.	Aktualizacja Studium Uwarunkowań i Kierunków Zagospodarowania Przestrzennego Miasta.	Liczba przedsięwzięć podjętych przez miasto, których głównym przesłaniem była aktualizacja Studium Uwarunkowań i Kierunków Zagospodarowania Przestrzennego Miasta w poszczególnych jego kwartałach.	-	1	Powierzchnia w (ha) obszarów miasta objętych zmianami zapisów w Studium Uwarunkowań i Kierunków Zagospodarowania Przestrzennego Miasta.	-	4 808
3.1.2.	Sporządzenie nowych i zmiana obowiązujących miejscowych planów zagospodarowania przestrzennego.	Liczba zmian dokonanych w istniejących miejscowych planach zagospodarowania miasta. Liczba opracowanych i przyjętych do realizacji nowych planów miejscowych.	-	2	Powierzchnia (w ha) miasta objęta zmianami miejscowych planów zagospodarowania przestrzennego. Powierzchnia (w m ²) miasta, która została objęta nowymi miejscowymi planami zagospodarowania przestrzennego.	-	5,90
			-	2		-	228 100
3.1.4.	Wdrażanie planów zagospodarowania przestrzennego dotyczących terenów strategicznych dla rozwoju gospodarczego miasta.	Liczba uchwalonych planów zagospodarowania przestrzennego w obszarach strategicznych dla rozwoju gospodarczego miasta.	-	1	Powierzchnia (w ha) terenów strategicznych dla rozwoju gospodarczego miasta objęta zmianami miejscowych planów zagospodarowania przestrzennego, Powierzchnia (w ha) terenów strategicznych dla rozwoju gospodarczego miasta, która została objęta nowymi miejscowymi planami zagospodarowania przestrzennego.	-	3,40 10,72

3.1.5.	Zintegrowanie planów rozwoju społeczno- gospodarczego obejmującego całą przestrzeń miasta z planami rozwoju gmin Powiatu Stargardzkiego.	Liczba wdrożonych projektów planistycznych, inwestycyjnych i społecznych w ramach partnerstwa z gminami Powiatu Stargardzkiego.	- 1	Powierzchnia terenów objętych działaniami planistycznymi. Ilość (w km) wybudowanej infrastruktury. Liczba osób objętych działaniami aktywizującymi	- 1,132 ha - 0 - b.d.
4.1.	Podjmowanie działań dla podniesienia jakości ochrony środowiska w mieście.				
4.1.1.	Przebudowa, rozbudowa sieci kanalizacyjnej i budowa sieci kanalizacji deszczowej w tym uzbrojenie terenów przeznaczonych pod budownictwo mieszkaniowe i nowe inwestycje gospodarcze.	Liczba przedsięwzięć podjętych w celu przebudowy i rozbudowy sieci kanalizacyjnej oraz budowy sieci kanalizacji deszczowej	- 4	Długość (w km) wbudowanej i przebudowanej sieci kanalizacyjnej miasta. Długość (w km) wybudowanej sieci kanalizacji deszczowej na terenie miasta. Ilość (w m ³) oczyszczanych ścieków z terenów miasta.	- 3 - 1,792 - 2 702,742
4.1.2.	Wdrożenie jednolitego systemu selektywnej zbiórki odpadów surowcowych na terenie całego miasta.	Liczba powstałych i zrealizowanych projektów w poszczególnych częściach miasta, których celem było wdrożenie jednolitego systemu selektywnej zbiórki odpadów.	- 0	Liczba (w tonach) segregowanych odpadów na terenie miasta w ramach opracowanego jednolitego systemu selektywnej zbiórki odpadów surowcowych. Liczba w tonach segregowanych odpadów w poszczególnych asortymentach np. szkło, papier, tworzywa sztuczne.	- 28,697 opakowania z papieru i tektury – 1 102,59 opakowania z tworzyw sztucznych – 675,29 opakowania ze szkła – 1 257,72 zmieszane odpady opakowaniowe – 543,140

4.1.3.	Wdrażanie programów unowocześnienia gospodarki odpadami przez spółki komunalne.	Liczba projektów zrealizowanych na terenie Stargardu, których celem było unowocześnienie gospodarki odpadami.	-	Liczba (w tonach) utylizowanych odpadów komunalnych, przemysłowych, wielkogabarytowych na terenie miasta Stargard. Liczba w tonach segregowanych odpadów w poszczególnych asortymentach np. szkło, papier, tworzywa sztuczne.	1 022,8 opakowania z papieru i tektury – 1 102,59 opakowania z tworzyw sztucznych – 675,29 opakowania ze szkła – 1 257,72 zmieszane odpady opakowaniowe – 543,140
4.1.4.	Kontynuacja działań zmierzających do ochrony powietrza oraz ograniczających emisję i uciążliwość zanieczyszczeń oraz hałasu i wibracji wytwarzanych przez niektóre zakłady produkcyjno-usługowe.	Liczba projektów zrealizowanych na terenie miasta zmierzających do ochrony powietrza oraz ograniczających emisję i uciążliwość hałasu i wibracji.	- 2	Pomiar wskaźników określających czystość powietrza, emisji hałasu i wibracji w poszczególnych obszarach miasta.	spadek emisji benzo(a)pirenu 0,477 kg/rok spadek emisji pyłów 1,911 Mg/rok
4.1.5.	Zwiększenie zasobów zieleni miejskiej i lesistości miasta poprzez nasadzenie drzew i krzewów na terenie parków i w pasach drogowych.	Liczba zrealizowanych projektów na terenie miasta, których celem było zwiększenie obszarów terenów zielonych na terenie Stargardu.	- 5	Powierzchnia (w m ²) zagospodarowanych terenów zielonych na terenie miasta.	- 6 430
5.1.	Podwyższenie jakości oferty miasta w zakresie rekreacji i wypoczynku.				
5.1.1.	Remont i przebudowa istniejącej w mieście infrastruktury sportowej.	Liczba projektów realizowanych przez miasto, których celem był remont i przebudowa istniejącej w mieście infrastruktury sportowej.	- 1	Liczba osób korzystających corocznie z nowo wybudowanych i zmodernizowanych obiektów sportowych na terenie miasta.	- 20 000

5.1.2.	Przebudowa i doposażenie istniejących obiektów kultury.	Powierzchnia (w m ²) przebudowanej, zmodernizowanej lub doposażonej infrastruktury kulturalnej miasta.	2 356,92	Liczba osób korzystających ze zmodernizowanych lub doposażonych obiektów kultury na terenie miasta.	- 11 365
5.1.3.	Przebudowa i rozbudowa infrastruktury terenów rekreacyjnych.	Liczba projektów, których celem była przebudowa i rozbudowa infrastruktury terenów rekreacyjnych.	- 1	Liczba osób korzystających z terenów rekreacyjnych na terenie miasta i poza nim, będących w administracji samorządu stargardzkiego.	- ok. 65 000
5.1.4	Zagospodarowanie turystyczne rzeki Iny.	Liczba projektów mających na celu wykorzystanie rzeki Iny pod względem turystycznym i rekreacyjnym	- 2	Powierzchnia (w m ²) zagospodarowanych obszarów turystycznych wokół rzeki Ina. Długość (w m) linii brzegowej rzeki Ina na terenie miasta Stargard spełniającej funkcje turystyczne i rekreacyjne.	- B.d. - B.d.
5.2. Podniesienie jakości usług w obiektach użyteczności publicznej.					
5.2.1.	Remont budynków Urzędu Miejskiego oraz Ratusza Miejskiego.	Powierzchnie (w m ²) wyremontowane w budynkach Urzędu Miejskiego, w tym Ratusza Miejskiego.	- 0	Liczba osób (petentów) korzystających z wyremontowanych budynków Urzędu Miejskiego, w tym Ratusza Miejskiego.	- ok. 60 000
5.2.2.	Standaryzacja usług w tym dostosowanie infrastruktury do istniejących potrzeb w obiektach, w których realizuje się zadania polityki społecznej miasta.	Liczba obiektów publicznych pełniących poszczególne funkcje prowadzonej przez miasto polityki społecznej, w których dokonano standaryzacji usług zgodnie z polskimi i unijnymi normami.	- 0	Liczba beneficjentów pomocy społecznej oraz usług publicznych korzystających z oferty miasta w tym zakresie, których świadczenia obejmują usługi w obiektach zestandaryzowanych.	- 22 611
5.2.3.	Wspieranie wszelkich działań na rzecz poprawy warunków świadczonych usług w obiektach służby zdrowia.	Liczba projektów, w które włączyło się miasto, a których celem było wspieranie wszelkich działań na rzecz poprawy warunków świadczonych usług w obiektach służby zdrowia	- 2	Liczba obiektów służby zdrowia, w których dokonano – przy współudziale miasta – poprawy warunków świadczonych usług. Liczba pacjentów korzystających z obiektów służby zdrowia, w których dokonano – przy współudziale miasta – poprawy	- 1 - B.d.

				warunków świadczonych usług	
5.2.4.	Przebudowa i rozbudowa infrastruktury publicznej związanej z obsługą komunikacji miejskiej.	Liczba projektów opracowanych i wdrożonych na terenie miasta Stargard, których celem była przebudowa i rozbudowa infrastruktury publicznej związanej z obsługą komunikacji miejskiej.	-	Liczba nowo zakupionych pojazdów komunikacji miejskiej pomiędzy rokiem. Liczba przebudowanych i zmodernizowanych przystanków komunikacji miejskiej. Liczba przystanków komunikacji miejskiej. Liczba pasażerów komunikacji miejskiej każdego roku. Długość w km sieci komunikacji miejskiej.	- 0 - 4 - 224 - 5 640 123 - 136
5.2.5.	Informatyzacja oraz usprawnienie funkcjonowania administracji samorządowej w ramach projektu e-urząd.	Liczba projektów wdrożonych do systemu obsługi mieszkańców miasta w ramach funkcjonujących Instytucji publicznych.	- 4	Liczba mieszkańców miasta Stargard, którzy zostali obsłużeni w ramach usług obejmujących e-urząd.	- 50 000
5.3.	Podjęmowanie działań w zakresie zwiększania jakości oferty edukacyjnej i dostosowania jej do potrzeb jej beneficjentów i rynku pracy.				
5.3.1.	Podjęmowanie działań zmierzających do zapewnienia uczniom równego dostępu do zajęć pozalekcyjnych.	Liczba projektów zorganizowanych na szczeblu samorządu lokalnego, których celem było zorganizowanie sieci szkół zapewniającej równy dostęp uczniom do zajęć pozalekcyjnych.	- 6	Liczba zajęć pozalekcyjnych zorganizowanych w Stargardzie w ciągu roku w placówkach oświatowych miasta. Liczba dzieci i młodzieży uczestniczącej corocznie w zajęciach pozalekcyjnych organizowanych na terenie miasta.	- 1 638 - 640
5.3.2.	Tworzenie warunków umożliwiających zwiększenie zastosowania nowych technik w realizacji programów nauczania we wszystkich placówkach oświatowych miasta.	Liczba projektów wdrożonych w placówkach oświatowych miasta, które umożliwiły zwiększenie zastosowania nowych technik w realizacji programów nauczania.	- 13	Liczba uczniów w placówkach oświatowych miasta biorących udział w procesach nauczania z zastosowaniem nowych technik.	- 1 364

5.3.3.	Podejmowanie działań mających na celu umożliwienie każdej placówce oświatowej dostępu do sali gimnastycznej i boiska.	Liczba przedsięwzięć podjętych przez samorząd Stargardu oraz liczba zrealizowanych inwestycji na terenie miasta, których celem było umożliwienie każdej placówce oświatowej dostępu do sali gimnastycznej i boiska.	- 2	Liczba uczniów placówek oświatowych w mieście korzystających z sal gimnastycznych i boisk sportowych. Liczba godzin zajęć wychowania fizycznego w placówkach oświatowych miasta i zorganizowanych na terenie dostępnych sal gimnastycznych i boisk.	- 8 291 - 33 024
5.3.4.	Podejmowanie działań zwiększających ofertę kształcenia na poziomie wyższym na terenie miasta.	Liczba inicjatyw i projektów utworzonych przez samorząd lokalny, których celem było zwiększenie oferty kształcenia na poziomie wyższym na terenie miasta.	-	Liczba studentów studiów dziennych i wieczorowych zorganizowanych na terenie miasta Stargard. Liczba kierunków kształcenia na poziomie wyższym na terenie miasta.	- 448 - 4
5.3.5.	Prowadzenie remontów i przebudowy obiektów oświatowych w ramach środków własnych i pozyskanych z zewnątrz.	Liczba przedsięwzięć inwestycyjnych zorganizowanych przez miasto, których celem było przeprowadzenie remontów i przebudowy obiektów oświatowych, w tym związanych z termomodernizacją i optymalizacją zużycia energii w ramach środków własnych i pozyskanych z zewnątrz.	- 18	Powierzchnia (w m ²) wyremontowanych i przebudowanych obiektów oświatowych Procentowe obniżenie kosztów ogrzewania obiektów oświatowych związane z termomodernizacją i optymalizacją zużycia energii. Liczba uczniów korzystających z obiektów oświatowych wyremontowanych i przebudowanych każdego roku.	- 6 222,25 - 62,08 MWh/rok - 7 120
5.4.	Podejmowanie działań na rzecz poprawy bezpieczeństwa i porządku publicznego na terenie miasta.				
5.4.1.	Rozbudowa systemu monitoringu wizyjnego miasta i stworzenie podstaw do jego realnego wykorzystania w zakresie poprawy bezpieczeństwa.	Liczba projektów opracowanych i wdrożonych na terenie miasta, których celem była rozbudowa systemu monitoringu wizyjnego miasta i stworzenie podstaw do jego realnego wykorzystania	- 2	Ilość punktów monitoringu w ramach systemu monitoringu na terenie miasta. Liczba wykrytych przestępstw i wykroczeń dzięki sprawnie funkcjonującemu systemowi	- 7 - 97

5.4.2.	Usprawnienie działań Straży Miejskiej ze szczególnym uwzględnieniem działań profilaktycznych.	Liczba projektów opracowanych i wdrożonych na terenie miasta, których celem było usprawnienie działań Straży Miejskiej ze szczególnym uwzględnieniem działań profilaktycznych.	- 2	monitoringu. Liczba interwencji Straży Miejskiej na terenie miasta o charakterze profilaktycznym w przeciągu każdego roku. Liczba szkoleń zorganizowanych przez Straż Miejską dla młodzieży i dorosłych mieszkańców miasta o charakterze asekuracyjnym i wyprzedzającym.	- 4 906 - 177
5.4.3.	Wspieranie działań organizacji pozarządowych oraz służb ponadgminnych realizujących zadania w zakresie bezpieczeństwa i porządku publicznego.	Liczba projektów zorganizowanych na terenie miasta, których celem było wsparcie organizacji pozarządowych oraz służb ponadgminnych realizujących zadania w zakresie bezpieczeństwa i porządku publicznego.	- 5	Liczba organizacji pozarządowych oraz służb ponadgminnych, które uzyskały wsparcie od samorządu gminnego w zakresie działań na rzecz bezpieczeństwa i porządku publicznego. Ocena rocznych wskaźników przestępczości na terenie miasta publikowanych przez Komendę Powiatową Policji w Stargardzie.	- 5 - 2 229
5.5.	Podjęcie działań w zakresie poprawy gospodarki mieszkaniowej i rozwoju różnych form budownictwa mieszkaniowego na terenie Stargardu.				
5.5.1	Przygotowanie terenów pod zabudowę mieszkaniową i budowę mieszkań na wynajem przez Stargardzkie Towarzystwo Budownictwa Społecznego.	Powierzchnia (w m ²) przygotowanych na terenie miasta terenów pod zabudowę mieszkaniową.	- 729	Powierzchnia (w m ²) budynków mieszkalnych wybudowanych na przygotowanych przez miasto terenach każdego roku.	- 1 100,63
5.5.2.	Aktywizowanie działań w zakresie zwiększania ilości mieszkań socjalnych.	Liczba projektów i inwestycji, których celem było aktywizowanie działań w zakresie zwiększania ilości mieszkań socjalnych.	- 1	Powierzchnia (w m ²) mieszkań socjalnych na terenie miasta Stargard. Liczba mieszkań socjalnych na terenie miasta.	- 8.800,64 - 236

5.6. Budowanie zintegrowanego systemu wsparcia zapobiegającego kryzysom w rodzinie oraz wzmacniającego pozycję dziecka.						
5.6.1	Wzmacnianie rodziny i dziecka w środowisku lokalnym we współpracy z sektorem pozarządowym.	Liczba projektów i przedsięwzięć zorganizowanych na poziomie samorządu lokalnego, których celem było wzmacnianie rodziny i dziecka w środowisku lokalnym we współpracy z sektorem pozarządowym.	-	3	Liczba rodzin i dzieci uczestniczących w projektach sektora publicznego i pozarządowego, których celem było wzmocnienie ich pozycji w środowisku lokalnym.	- 2 299
5.6.2.	Pomoc w likwidacji przyczyn dysfunkcji oraz rozwijanie i usprawnianie systemu wsparcia rodziny, w szczególności: psychologicznego, prawnego, socjalnego.	Liczba projektów zorganizowanych na terenie miasta Stargard, których celem była pomoc w likwidacji przyczyn dysfunkcji oraz rozwijanie i usprawnianie systemu wsparcia rodziny, w szczególności: psychologicznego, prawnego, socjalnego.	-	5	Liczba rodzin zamieszkujących na terenie miasta, które uzyskały wsparcie w szczególności: psychologiczne, prawne i socjalne.	- 2 024
5.6.3.	Zapewnienie dzieciom i młodzieży odpowiednich warunków do życia i rozwoju zgodnie z ich potrzebami i przysługującymi im prawami.	Liczba projektów opracowanych i wdrożonych na terenie miasta, których celem było zapewnienie dzieciom i młodzieży odpowiednich warunków do życia i rozwoju zgodnie z ich potrzebami i przysługującymi im prawami.	-	5	Liczba dzieci i młodzieży, którym w ramach przygotowanych i opracowanych projektów na terenie miasta zapewniono godne warunki życia i rozwoju zgodnie z ich potrzebami i przysługującymi im prawami.	- 249
5.7. Działania na rzecz stworzenia zintegrowanego systemu wsparcia i aktywizacji osób niepełnosprawnych.						
5.7.1.	Zapewnienie zwiększonego dostępu osób niepełnosprawnych do opieki medycznej, w tym rehabilitacji i opieki.	Liczba projektów i inicjatyw podjętych przez miasto dla zapewnienia zwiększonego dostępu osób niepełnosprawnych do opieki medycznej, w tym rehabilitacji i opieki. Utworzenie domu dla osób chorych psychicznie.	-	9	Liczba osób niepełnosprawnych korzystających samodzielnie z opieki medycznej na terenie miasta każdego roku. Liczba osób niepełnosprawnych korzystających z oferty usług opiekuńczych domu dla osób chorych psychicznie.	- 610 - 64
5.7.2.	Integracja osób niepełnosprawnych ze środowiskiem.	Liczba projektów, których głównym założeniem była integracja osób niepełnosprawnych mieszkających na terenie miasta ze środowiskiem lokalnym.	-	3	Liczba osób niepełnosprawnych uczestniczących w projektach integracyjnych ze środowiskiem lokalnym.	- 74

5.8. Podejmowanie działań na rzecz wsparcia seniorów w ich integracji i pełnym dostępie do oferty edukacyjnej, kulturalnej, usług zdrowotnych, rekreacji i wypoczynku.							
5.8.1.	Poszerzenie i podnoszenie poziomu świadczonych usług dla osób starszych.	Liczba inicjatyw podjętych przez instytucje publiczne w tym Urząd Miasta, placówki kultury, sportu i rekreacji, których celem było poszerzenie i podnoszenie przez te placówki poziomu świadczonych usług dla osób starszych	-	15	Liczba osób starszych korzystających każdego roku z oferty usług oferowanych przez placówki kulturalne sportowe, rekreacyjne i edukacyjne na terenie miasta.	-	2 338
		Liczba projektów związanych z prowadzeniem domu dziennego pobytu dla osób starszych.	-	1	Liczba osób starszych korzystających każdego roku z oferty usług domu dziennego pobytu.	-	22
5.8.2.	Przeciwdziałanie izolacji i wykluczeniu społecznemu seniorów zamieszkujących Stargard.	Liczba projektów i inicjatyw utworzonych i wdrożonych na terenie miasta, których celem było przeciwdziałanie izolacji i wykluczeniu społecznemu seniorów zamieszkujących Stargard.	-	13	Liczba seniorów zamieszkałych na terenie miasta aktywnie uczestniczących w życiu miasta poprzez swój udział w pracach organizacji pozarządowych, placówkach opiekuńczych, imprezach kulturalnych, sportowych, rekreacyjnych.	-	1 820
5.9. Aktywizowanie grup zagrożonych wykluczeniem społecznym.							
5.9.1.	Redukowanie zjawiska ubóstwa i wszystkich form wykluczenia społecznego.	Liczba projektów utworzonych i wdrożonych na terenie miasta, których celem było redukowanie zjawiska ubóstwa wszystkich form wykluczenia społecznego.	-	7	Liczba beneficjentów projektów realizowanych na terenie miasta, których celem było redukowanie zjawiska ubóstwa i wszystkich form wykluczenia społecznego.	-	544
5.9.2.	Tworzenie systemu wsparcia dla osób bezrobotnych w ramach promocji zawodowej i aktywizacji lokalnego rynku pracy.	Liczba projektów zorganizowanych na terenie miasta, których celem było stworzenie systemu wsparcia dla osób bezrobotnych w ramach promocji zawodowej i aktywizacji lokalnego rynku pracy.	-	2	Liczba beneficjentów z terenu miasta objętych projektami wsparcia dla osób bezrobotnych.	-	103

5.9.3.	Wzmacnianie i rozbudowa zintegrowanego systemu rozwiązywania problemów uzależnień.	Liczba inicjatyw i podjętych przedsięwzięć na terenie miasta, których celem było wzmacnianie i rozbudowa zintegrowanego systemu rozwiązywania problemów uzależnień.	- 7	Liczba osób uzależnionych i z problemami uzależnień na terenie miasta, które zostały objęte zintegrowanym systemem rozwiązywania problemów uzależnień.	- 995
5.10. Tworzenie podstaw dla rozwoju współpracy z organizacjami pozarządowymi.					
5.10.1.	Profesjonalizacja służb społecznych jako czynnika integracji lokalnej.	Liczba inicjatyw, przedsięwzięć w tym szkoleń i programów edukacyjnych, których celem była profesjonalizacja służb społecznych jako czynnika integracji lokalnej.	- 0	Liczba pracowników służb społecznych posiadających najwyższe kwalifikacje upoważniające do pracy w sektorze społecznym. Liczba projektów integracyjnych tworzonych i realizowanych przez osoby wywodzące się z kręgu profesjonalnych służb społecznych.	- 6 - 0
5.10.2.	Wspieranie i współpraca z instytucjami społeczeństwa obywatelskiego.	Liczba projektów i przedsięwzięć oraz inicjatyw powstałych w sektorze administracji publicznej miasta, których celem było wspieranie i współpraca z instytucjami społeczeństwa obywatelskiego.	- 1	Liczba organizacji pozarządowych, które podjęły współpracę z miastem. Liczba umów zawartych z organizacjami pozarządowymi na realizację zadań publicznych, liczba organizacji pozarządowych korzystających ze wsparcia utworzonego w ramach podjętych przez miasto inicjatyw.	- 45 - 63 - 81

7.2. StargardVita!- strategia przyciągania mieszkańców

W 2020 roku kontynuowano realizację strategii „StargardVita!”, której celem jest przyciągnięcie do Stargardu nowych mieszkańców oraz pracowników, szczególnie z terenu województwa zachodniopomorskiego. Działania składające się na kampanię informacyjno-promocyjną podejmowano zgodnie z hasłem strategii „PRACUJ, MIESZKAJ, ODKRYWAJ”. Promowano przede wszystkim atrakcyjne miejsca pracy w Stargardzie, ofertę mieszkaniową, edukacyjną, a także walory turystyczne, kulturalne oraz rekreacyjne w mieście. Ze względu na pandemię COVID-19 promocja StargardVita! odbywała się za pośrednictwem strony internetowej oraz fanpage StargardVita!. Na stronach tych regularnie zamieszczano aktualne oferty pracy z terenu naszego miasta.

W ramach strategii StargardVita! w styczniu 2020 roku został uruchomiony program Stargardzkiej Karty Mieszkańca (SKM) w celu zachęcenia stargardzian do odprowadzania podatków PIT w mieście. Jest to program lojalnościowy skierowany do wszystkich mieszkańców Stargardu, którzy w swoim rocznym zeznaniu podatkowym wskazali Stargard jako miejsce zamieszkania. SKM uprawnia do korzystania z ulg, zniżek i innych przywilejów, przyznawanych przez Miasto Stargard oraz podmioty uczestniczące w Programie. SKM jest wydania w trzech wariantach: Stargardzka Karta Mieszkańca, Stargardzka Karta Mieszkańca „Senior”, Stargardzka Karta Mieszkańca „Duża Rodzina”. Nośnikiem programu jest aplikacja mobilna lub plastikowa karta zbliżeniowa, posiadające indywidualny numer, imię i nazwisko oraz PESEL. Najważniejsze ulgi, z których może skorzystać uczestnik programu to pierwszeństwo w przyjmowaniu dzieci do żłobka, przedszkoli i szkół podstawowych, dopłaty do miejsc w prywatnych żłobkach i przedszkolach, 40 zł za bilet miesięczny (20 zł bilet ulgowy) na przejazdy autobusami MPK, 15 zł za bilet do kina SCK w każdą niedzielę i wiele innych. SKM cieszy się ogromnym zainteresowaniem mieszkańców, w efekcie czego do końca 2020 roku zostało wydanych prawie 10 000 kart.

Kolejnym działaniem promocyjnym StargardVita! było podpisanie pod koniec 2020 roku umowy z firmą Mentor z siedzibą w Bydgoszczy na wymianę 5 witaczy wielkogabarytowych z logo StargardVita! Nowe witacze zastąpią dotychczasowe na ul. Bydgoskiej, Władysława Broniewskiego, Gdyńskiej, Szczecińskiej i Szosie Maszewskiej. Termin realizacji umowy został zaplanowany na II kwartał 2021 roku. Całkowity koszt zadania wyniósł 48 388,20 zł brutto.

7.3. Gminny Program Rewitalizacji

Gminny Program Rewitalizacji Gminy Miasto Stargard na lata 2016-2026 (dalej: GPR) został opracowany na podstawie Ustawy o rewitalizacji z dnia 9 października 2015 r. i jest dokumentem będącym odpowiedzią na potrzeby mieszkańców Stargardu zamieszkujących obszar rewitalizacji. W GPR ujęto zestawienie projektów podstawowych i uzupełniających obejmujących przedsięwzięcia, które konsekwentnie wdrażane i realizowane prowadzą do minimalizowania zdiagnozowanych zjawisk kryzysowych.

W roku 2020 realizowano łącznie 11 projektów wpisanych na listę projektów podstawowych w Gminnym Programie Rewitalizacji Gminy Miasto Stargard na lata 2016-2026. Projekty z listy uzupełniającej nie były realizowane w 2020 roku.

Na obszarze rewitalizacji wpisano w GPR 44 projekty (32 na listę podstawową i 12 na listę uzupełniającą):

Sfera społeczna (projekty podstawowe) - realizowano 7 projektów:

- „**Życie bez nałogów**”- w 2020 roku pracownicy socjalni motywowali rodziny i osoby korzystające z pomocy do uczestnictwa w zajęciach, które pozwolą żyć im bez nałogu i utrzymać abstynencję. Zrealizowano również projekt socjalny pn. „**Stop obojętności**”- akcja zima 2019/2020. Celem było zapewnienie w okresie jesienno-zimowym osobom bezdomnym schronienia oraz niezbędnych informacji o możliwości uzyskania pomocy. Działania prewencyjne tj. monitoring prowadzony był 2 razy w miesiącu. W 2020 roku 64 osoby uzależnione otrzymały wsparcie, a 15 osób zostało objętych wsparciem w ramach akcji „**Stop obojętności**”. Projekt jest realizowany bezkosztowo.

- **„Szkoła, Rodzina, Środowisko”**- w 2020 roku program realizowany był w 11 stargardzkich szkołach podstawowych, w tym w 4 z obszaru Starego Miasta i Śródmieścia tj. SP1, SP3, SP5, Zespole Szkół SP9 i Ogólnokształcącej Szkole Muzycznej I stopnia. Na realizację programu w 2020 roku wydatkowano łączną kwotę 232 464,76 zł. **Więcej informacji o programie znajduje się w rozdziale 7.8.**
- **„Ważny Start” Zajęcia wczesnego wspomaganie rozwoju dziecka**- przedsięwzięcie polega na pobudzaniu psychoruchowym i społecznym rozwoju dziecka od chwili wykrycia niepełnosprawności do czasu podjęcia nauki w szkole. Realizatorem zadania jest Stowarzyszenie Nauczycieli i Rodziców Dzieci ze Specjalnymi Potrzebami Edukacyjnymi. W 2020 roku z zadania skorzystało 26 dzieci. Koszt realizacji zadania z budżetu Miasta wyniósł 14 600,00 zł.
- **„Na swoim- realizacja systemowych działań w zakresie przeciwdziałania i wychodzenia z bezdomności”**- w ramach systemu wychodzenia z bezdomności działającego na terenie Stargardu w sposób ciągły realizowane są zadania: „Zapewnienie funkcjonowania Gminnego ośrodka wsparcia dla ofiar przemocy w rodzinie i kobiet z dziećmi pozbawionych schronienia”, „Prowadzenie działań mających na celu rozwiązywanie problemu bezdomności”, „Prowadzenie noclegowni dla osób bezdomnych”, „Prowadzenie działań mających na celu rozwiązywanie problemów uzależnień osób bezdomnych w ramach funkcjonowania schroniska” oraz wynajem lokali z przeznaczeniem na mieszkania wspomagane dla osób bezdomnych. Łączna wartość całego projektu w 2020 roku wyniosła 901 252,12 zł.
- **„Stargardzkie Centrum Nauki”** (jego częścią jest projekt „Rewitalizacja budynku przy ul. Bolesława Chrobrego 21 w Stargardzie”) - projekt realizowany jest z dofinansowaniem ze środków RPO WZ 2014-2020, działanie 9.3 Wspieranie rewitalizacji w sferze fizycznej, gospodarczej i społecznej ubogich społeczności i obszarów miejskich i wiejskich. Stopień zaawansowania prac na koniec okresu sprawozdawczego wyniósł ok. 72 %. Roboty budowlane objęły m.in.: wykonanie fundamentów, ścian konstrukcyjnych murowanych i żelbetowych oraz stropów żelbetowych, konstrukcji dachu wraz z pokryciem dachu, montaż stolarki drzwiowej i okiennej, wykonanie instalacji sanitarnej i elektrycznej, położenie tynków, posadzek oraz wykonanie ścian działowych. Przewidywany termin zakończenia projektu to wrzesień 2021 roku. Wydatki na zadanie w roku 2020: 4 016 009,00 zł. Całkowita wartość projektu to 12 580 028,00 zł, wartość dofinansowania- 4 000 000,00 zł.
- **„Śródmiejska świetlica podwórkowa”**- w 2018 roku w wyniku remontu i wyposażenia 4 pomieszczeń lokalu użytkowego przy ul. M. Konopnickiej 1 utworzono placówkę wsparcia dziennego w formie opiekuńczej prowadzoną przez Towarzystwo Przyjaciół Dzieci (TPD). W 2020 r. do placówki uczęszczało 30 dzieci. W świetlicy zapewniono dzieciom zajęcia socjoterapeutyczne, pomoc w nauce i organizację czasu wolnego. Na realizację zadania w 2020 roku wydatkowano 90 000,00 zł (dotacja na 3 placówki tj. przy ul. M. Konopnickiej 1, R. Traugutta 16/1 i 11-Listopada 22).
- **„Kultura 2.0- projekt kulturalnego i społecznego ożywienia Starego Miasta i Śródmieścia”**- projekt realizowany przez Stargardzkie Centrum Kultury, Muzeum Archeologiczno-Historyczne oraz Książnicę Stargardzką w ramach ich działalności statutowej. W 2020 roku zorganizowano ponad 698 wydarzeń w ramach projektu „Kultura 2.0”, najważniejsze z nich to: Dni Stargardu, Noc Bibliotek, XXVIII Europejskie Dni Dziedzictwa, Noc Muzeów, Artfestiwal. Część imprez ze względu na pandemię odbyła się w sferze cyfrowej. Koszty poniesione na realizację zadania w 2020 roku wyniosły 49 900,00 zł.

Sfera gospodarcza (projekty podstawowe)- zrealizowano 1 projekt.

„Modernizacja i remont dawnego hotelu Staromiejskiego wraz z zagospodarowaniem terenu”- projekt otrzymał dofinansowanie ze środków RPO WZ 2014-2020, działanie 9.3 Wspieranie rewitalizacji w sferze fizycznej, gospodarczej i społecznej ubogich społeczności i obszarów miejskich i wiejskich. W 2020 roku zrealizowano zadania z zakresu: prac rozbiórkowych, zabezpieczających i przemurowania, robót konstrukcyjnych i murarskich, stolarki okiennej, drzwiowej oraz prac

ślusarskich, robót elewacyjnych i dekarских, instalacji elektrycznej i nowej ściany osłonowej. Termin zakończenia prac budowlanych przewidziany jest na grudzień 2021. Całkowita wartość projektu to 9 099 938,01 zł, wartość dofinansowania- 3 999 769,01 zł.

Sfera infrastruktura i przestrzeń (projekty podstawowe)- realizowano 6 projektów:

- „**Rewitalizacja budynku przy ul. Bolesława Chrobrego 21 w Stargardzie**” jest częścią projektu pn. Stargardzkie Centrum Nauki”. Opis jak wyżej.
- „**Kompleksowy remont kamienicy z uwzględnieniem łamania barier architektonicznych przy ul. B. Limanowskiego 24**”- w grudniu 2020 roku zakończono prace remontowe pomieszczeń na II piętrze kamienicy z częściowym wyposażeniem. Wszystkie prace w Środowiskowym Domu Samopomocy (ŚDS) sfinansowane były z budżetu Wojewody Zachodniopomorskiego w ramach inwestycji „Remont i adaptacja części pomieszczeń III kondygnacji budynku Oddziału Regionalnego PCK w Stargardzie na potrzeby ŚDS Typu AC w Stargardzie” – budynek użyteczności publicznej, 4-kondygnacyjny, 73-110 Stargard ul. B. Limanowskiego 24 (środkowa część ulicy)”. Zadanie realizowane było przez Zachodniopomorski Oddział Okręgowy PCK w Szczecinie. Wydatki na zadanie w 2020 roku wynosiły 181 177,82 zł.
- „**Termomodernizacja wielorodzinnych budynków mieszkalnych z udziałem środków z RPO WZ 2014-2020 (ul. Bogusława IV 22, Wojska Polskiego 78 A, Marii Konopnickiej 2,3,8,10 a, b, hetmana Stefana Czarnieckiego 19)**”- projekt realizowany jest z dofinansowaniem ze środków RPO WZ 2014-2020, działanie 2.8 Modernizacja energetyczna wielorodzinnych budynków mieszkaniowych w ramach Strategii ZIT dla Szczecińskiego Obszaru Metropolitalnego. W 2020 r. pracami modernizacyjnymi został objęty budynek komunalny przy ul. M. Konopnickiej 8. W ramach przedsięwzięcia wykonano m.in. termomodernizację budynku, wygoszparowano i urządzono pomieszczenia łazienek, przeprowadzono modernizację oświetlenia, instalacji gazowej i klatki schodowej, a także podłączono budynek do sieci ciepłowniczej. Wydatki na zadanie w roku 2020: 994 960,08 zł. Całkowita wartość projektu to 2 845 838,10 zł, wartość dofinansowania: 2 404 848,13 zł.
- „**Muzealne kamienice pełne tajemnic**”- projekt realizowany przez MAH w Stargardzie, który zakłada cykl spotkań warsztatowych z mieszkańcami obszaru rewitalizacji, w trakcie których uczestnicy mogli zgłębić wiedzę na temat architektury miasta z XIX i początku XX wieku oraz ówczesnego bogatego życia kulturalnego stargardzian. W 2020 roku odbyło się 1 spotkanie w kamienicy nr 22 przy ul. Bydgoskiej. Koncert wspierany był przez stargardzkich artystów, a w spotkaniu wzięło udział 40 osób. Działanie realizowane bezkosztowo.
- „**Książnica Stargardzka- biblioteka zaangażowana społecznie**”- projekt realizowany ze środków RPO WZ 2014-2020, działanie 9.3. Wspieranie rewitalizacji w sferze fizycznej, gospodarczej i społecznej ubogich społeczności i obszarów miejskich i wiejskich. W 2020 roku przeprowadzono postępowanie przetargowe i wybrano wykonawcę robót. Wydatki na zadanie w roku 2020: 1 846 154,65 zł. Całkowita wartość projektu to 8 014 391,49 zł, wartość dofinansowania- 4 000 000,00 zł.
- „**Stargard Klejnot Pomorza- renowacja historycznej zabudowy miasta**”- projekt zakłada remonty i renowacje zabytkowych obiektów znajdujących się na miejskim szklaku „Stargard-klejnot Pomorza”, będących własnością podmiotów prywatnych, parafii oraz Gminy Miasto Stargard. W 2020 r. Parafia rzymskokatolicka pw. NMP Królowej Świata kontynuowała remont Kolegiaty w ramach dofinansowania z Ministerstwa Kultury i Dziedzictwa Narodowego w wysokości 17 604 596,05 zł. W 2020 roku Gmina Miasto Stargard przekazała na remont 953 054,21 zł w ramach dotacji. Całkowity koszt remontu to 20 773 859,98 zł.

Na obszarze zdegradowanym w GPR wpisano 14 projektów:

Strefa społeczna- obszar Powojkowy z Osiedlem Lotnisko- 4 projekty.

Realizowano 2 projekty:

- **„Aktywizacja i integracja seniorów- Klub Seniora”**- Klub Senior+ na Osiedlu Kluczewo rozpoczął funkcjonowanie w 2020 roku. Posiada 25 miejsc, a średnia liczba uczestników to 17 osób. Koszt zadania w 2020 roku wynosił 8 300,00 zł. W ramach projektu zapewniono również funkcjonowanie Klubu Senior+ na osiedlu Lotnisko w Stargardzie. Dostępna liczba miejsc w Klubie to 50. Średnia liczba uczestników w roku 2020 to 25 osób. Koszt zadania w 2020 roku wynosił 58 364,30 zł.

- **„Zagospodarowanie czasu wolnego dzieci i młodzieży poprzez organizowanie zajęć pozalekcyjnych np. w formie świetlicy”**- zadanie jest realizowane od stycznia 2019 roku i kontynuowane było w 2020 roku przez Stowarzyszenie „Potrzebny Dom”. Obejmowało organizację profilaktycznych zajęć pozalekcyjnych, ferie zimowe, wakacje letnie dla dzieci i młodzieży z osiedla Lotnisko. Zadanie zostało zakończone w grudniu 2020 roku. Koszt przedsięwzięcia wyniósł 16 000,00 zł.

Strefa infrastruktura i przestrzeń - obszar Śródmieście Zachód (2 projekty).

Kontynuowano realizację jednego projektu pn. **„Poprawa efektywności energetycznej budynku pływalni miejskiej w Stargardzie- przebudowa i rozbudowa”** w ramach RPO WZ 2014-2020 Oś priorytetowa II Gospodarka niskoemisyjna 2.6 Modernizacja energetyczna obiektów użyteczności publicznej w ramach Strategii ZIT dla Szczecińskiego Obszaru Metropolitalnego. W 2020 roku kontynuowano prace budowlane na pływalni OSiR. Całkowity koszt inwestycji to 41 004 412,67 zł netto. **Więcej informacji o inwestycji OSiR w rozdziale 17.4.**

7.4. Program opieki nad zabytkami

Gmina Miasto Stargard realizuje uchwalony przez Radę Miejską Gminny Program Opieki nad Zabytkami (GPOnZ) na lata 2017-2021 (uchwała RM w Stargardzie nr XXXIX/427/2018 z dn. 27 lutego 2018 r.). Gminna Ewidencja Zabytków (GEZ) miasta Stargard stanowi załącznik do GPOnZ. W skład GEZ wchodzi 790 obiektów, w tym 34 wpisane do rejestru zabytków. Dodatkowo w rejestrze zabytków i Wojewódzkiej Ewidencji Zabytków ujętych jest 110 stanowisk archeologicznych.

Od roku 2019 na podstawie porozumienia Muzeum Archeologiczno-Historyczne (MAH) realizuje w imieniu Gminy Miasto Stargard część zadań dot. ochrony zabytków i opieki nad zabytkami.

Działania podejmowane w ramach realizacji GPOnZ:

- MAH zorganizowało pieszą wycieczkę pt. „Sacrum non profanum. Wielowyznaniowy Stargard” w ramach obchodów Europejskich Dni Dziedzictwa we współpracy z Powiatem Stargardzkim,
- „W perspektywie genealogicznej...” - cykl postów na Facebook prowadzonym przez MAH,
- „Korowód przedmiotów” – wirtualna wystawa archeologiczna, zrealizowana przez MAH,
- Kamienica przy ul. Bydgoskiej 22 – podwórze, „Historie opowiedziane dźwiękiem” – koncerty na kamienicznych podwórkach realizowane przez MAH,
- Znasz li swój WIR? Szlakiem dziedzictwa historycznego powiatu stargardzkiego i pyrzyckiego: Stargardzkie Pompeje, Warnice, Żabów, Babin - objazd studialny (MAH we współpracy ze Stowarzyszeniem „WIR” - Wiejska Inicjatywa Rozwoju),
- MAH w ramach swojej oferty edukacyjnej przeprowadziło 34 lekcje w ramach 14 bloków tematycznych. Z uwagi na ograniczenia sanitarne udział w nich wzięło 695 osób. Tematy będące w ofercie edukacyjnej to m.in.: zajęcia na wystawach czasowych: „Cztery pory roku. Pomorze w malarstwie Ernsta Kolbe (1876-1945)” i „Stargardzkie starożytności 2.0”. Lekcje w terenie - "Miejskie wędrówki" (Historycznym szlakiem; Szlakiem legend). Lekcje online: Muzeum od kuchni; Ludowy kalendarz obrzędowy; Zaprojektuj miasto; Pośmiertna opowieść, czyli co mówią szkielety; Warsztaty garncarskie i in,
- (re)wernisaż wystawy „Stargardzkie starożytności 2.0”,
- wystawy plenerowe:

- „Miasto Stargardzian. 30. lat samorządu miejskiego”,
- „Zmieniające się miasto” ,
- „Losy (nie)równoległe. W 80. rocznicę lutowych deportacji Żydów z niemieckiego Stargardu i Polaków z Kresów Wschodnich”,
- „Stargard. Narodziny nowego miasta. W 75. lecie Polskiego Pomorza Zachodniego”,
- „Błękitni pionierzy. Pierwsze lata najstarszego klubu sportowego na Pomorzu Zachodnim”,
- Publikacje:
 - ARCHEOLOGIA STARGARDU. T.4. Wojna trzydziestoletnia. Pożar miasta w dniu 7 października 1635. Praca zb. pod red. M. Majewskiego. Poznań-Stargard 2019.
 - ARCHEOLOGIA STARGARDU. T.5. Badania kwartału IX. Najstarsze ślady osadnictwa. Praca zb. pod red. M. Majewskiego. Poznań-Stargard 2019.
 - DAWNO TEMU NA BUDOWIE. Zeszyt Edukacji Muzealnej. Autor: M. Burdziej. Stargard 2019.
 - NEKROPOLIA DWÓCH WOJEN ŚWIATOWYCH. Międzynarodowy Cmentarz Wojenny w Stargardzie (dawny Russenfriedhof). Autorka: J. Aniszewska. Szczecin 2019. Wydawca: Instytut Pamięci Narodowej.
 - STARGARDIA. Rocznik Muzeum Archeologiczno-Historycznego w Stargardzie poświęcony przeszłości i kulturze Pomorza oraz innych ziem nadbałtyckich. T.XIII, (2018) Stargard 2019.
 - „DO SZEWSKIEJ PASJI DOPROWADZENI...Stargardzki kwartał XXVIII w świetle badań archeologicznych”. Jest to kontynuacja serii: Badania archeologiczne Muzeum Archeologiczno-Historycznego w Stargardzie. Autorzy: I. Wojciechowska, M. Szeremeta. Stargard 2020.
 - STARGARDZKIE STAROŻYTNOŚCI 2.0. Katalog wystawy. Autorzy: K. Bucka, M. Szeremeta, I. Wojciechowska. Stargard 2020.

Dotacje udzielone w 2020 r. na podstawie ustawy o ochronie zabytków i opiece nad zabytkami- zgodnie z uchwałami Rady Miejskiej w Stargardzie, które określały zasady udzielania dotacji celowych na prace konserwatorskie, restauratorskie i roboty budowlane przy zabytku wpisanym do rejestru zabytków położonym na terenie Gminy Miasto Stargard i nie będącymi jej własnością.

Lp.	Nazwa zadania	Podmiot realizujący zadanie	Kwota dotacji zaplanowana na 2020 r. w złotych
1.	Dofinansowanie prac konserwatorskich i restauratorskich uszkodzonej konstrukcji południowej zakrystii kościoła pw. Ducha Świętego w Stargardzie- etap I dokończenie prac.	Parafia pw. Ducha Świętego	74 200,00 zł
2.	Dofinansowanie prac konserwatorskich oraz restauratorskich lub robót budowlanych w ramach projektu pn.: „Rozwój zasobów kulturalnych poprzez prace konserwatorsko-restauratorskie w zabytkowej	Parafia Rzymskokatolicka pw. NMP Królowej Świata	953 054,21 zł

7.5. Program gospodarki niskoemisyjnej

Plan Gospodarki Niskoemisyjnej to dokument, który wytycza kierunki działań na rzecz poprawy jakości powietrza oraz efektywnego zarządzania energią na terenie miasta Stargard. Zaktualizowany dokument został przyjęty uchwałą nr V/79/2019 Rady Miejskiej z dnia 26.03.2019. Obowiązywał do roku 2020.

Działania rozpoczęte/zrealizowane w 2020 roku:

- Biblioteka zaangażowana społecznie,
- Ośrodek Sportu i Rekreacji – Pływalnia - Modernizacja i przebudowa wraz z modernizacją oświetlenia,
- Rewitalizacja z termomodernizacją budynku przy ul. Bolesława Chrobrego 21,
- Budowa parkingu P&R przy ul. Barnima w mieście Stargard wraz z urządzeniami związanymi z integracją transportu w ramach realizacji zadania pn. „Budowa Szczecińskiej kolei Metropolitalnej z wykorzystaniem istniejących odcinków linii kolejowych nr 406, 273, 351”,
- Rewitalizacja- termomodernizacja budynku PCK w Stargardzie przy ul. B. Limanowskiego 24 wraz z zamontowaniem windy, remontem instalacji wod.-kan. oświetleniowej oraz CO i CW,
- Budowa sieci dróg rowerowych wraz z przebudową ul. Barnima w Stargardzie w celu zintegrowania systemu transportu publicznego,
- Szkoła Podstawowa nr 7 - Termomodernizacja budynku z remontem,
- Gimnazjum nr 4 - ocieplenie stropodachów, wykonanie pionowej izolacji ścian fundamentowych, modernizacja oświetlenia- zadanie zostało zrealizowane pn. „Modernizacja pokrycia dachowego na budynku Szkoły Podstawowej nr 11”,
- Wsparcie mieszkańców w wymianie pieców na źródła ciepła bardziej przyjazne środowisku np. wymiana pieca na paliwo stałe o niższej emisji zanieczyszczeń do powietrza atmosferycznego np.: na olej opałowy, gaz realizowana w zabudowie jedno i wielorodzinnej,
- Wsparcie mieszkańców w realizacji instalacji mających na celu zastosowanie energii odnawialnej typu kolektory słoneczne, pompy ciepła, fotowoltaika itp. realizowana w zabudowie jedno i wielorodzinnej,
- Budowa systemu ścieżek rowerowych,
- Modernizacja energetyczna przez Stargardzkie TBS Sp. z o.o. wielorodzinnych budynków mieszkaniowych Gminy Miasto Stargard przy Placu Ducha Świętego 26 i ulicach: Ks. Bogusława IV 22 i hetmana S. Czarnieckiego 19 w Stargardzie,
- Modernizacja istniejącego oświetlenia ulic oraz budowa nowych punktów świetlnych,
- Poprawa infrastruktury drogowej w obrębie Starego Miasta.

7.6. Polityka mieszkaniowa Gminy Miasto Stargard do roku 2030

Zadania zrealizowane w 2020 roku w ramach realizacji programów Polityki mieszkaniowej.

Zadanie I.1. Ustanowienie czynszu ekonomicznego

Uchwałą nr XIX/220/2020 Rady Miejskiej w Stargardzie z dnia 25.08.2020 r. w sprawie wieloletniego programu gospodarowania mieszkaniowym zasobem Gminy Miasto Stargard na lata 2020-2025 przyjęto założenie, że stawki czynszu w okresie programowania będą tak kształtowane, aby wpływy z opłat pokrywały koszty zarządzania mieszkaniowym zasobem miasta. W związku z tym założono:

- ustalenie bazowej stawki czynszu w zasobach komunalnych oraz czynniki podwyższające i obniżające stawkę bazową,

- zrównanie stawki czynszu obowiązującej w zasobach STBS ze stawką czynszu podnajmu lokalu STBS będącego w dyspozycji Miasta (co eliminuje konieczność dopłaty z budżetu Miasta różnicy pomiędzy czynszem najmu a wpływami z czynszu podnajmu),

- coroczne podwyżki nie więcej niż 2% rocznie oraz o wskaźnik wzrostu cen towarów i usług konsumpcyjnych, przy czym docelowo nie może przekroczyć 4% wartości wskaźnika przeliczeniowego kosztu odtworzenia 1m² powierzchni użytkowej budynków mieszkalnych na rok dla województwa zachodniopomorskiego (co umożliwi zmniejszanie dopłaty z budżetu miasta do kosztów utrzymania mieszkaniowego zasobu Miasta).

Na tej podstawie Prezydent Miasta wydał zarządzenie Nr 259/2020 z dnia 07.10.2020 r., zgodnie z którym ustalono bazową stawkę czynszu dla lokali wynajmowanych na czas nieoznaczonych (7,15 zł za 1m²), dla lokali wynajmowanych w ramach najmu socjalnego (2,10 zł za 1m²) oraz stawkę czynszu dla lokali kategorii E (12,50 zł za 1 m²) oraz kategorii Ea (11,25 zł za 1 m²). Tym samym zrównana została stawka czynszu obowiązująca w zasobach STBS ze stawką czynszu podnajmu lokalu STBS będącego w dyspozycji Miasta.

Biorąc pod uwagę powyższe STBS w budżecie na 2021 r. określiła przychody z tytułu czynszu i wydatki na zarządzanie mieszkaniowym zasobem miasta na poniższym poziomie.

Planowane wpływy z czynszów i świadczeń w 2021 r. to 11 741 000,00 zł

Planowane koszty zarządzania zasobem mieszkaniowym (obejmujące koszty: eksploatacji, zarządzania, świadczeń, odtworzenia dokumentacji technicznej, remontów bieżących, zaliczek i wpłat na Fundusz Remontowy do Wspólnot Mieszkaniowych, administrowania, opłat czynszowych za wynajem lokali w STBS, koszty sądowe i odszkodowania za niedostarczenie lokalu) w 2021 r. to 14 227 558,00 zł. Różnica wyniosła -2 486 558 zł. Przy założeniu, że do kosztów nie będą zaliczane wpłaty na fundusz remontowy we wspólnotach mieszkaniowych różnica będzie wynosiła -1 111 558,00 zł.

Sukcesywne podwyższanie stawki czynszu zgodnie z ww. programem gospodarowania (tj. 2% + wskaźnik wzrostu cen towarów i usług konsumpcyjnych, lecz łącznie nie więcej niż do 4% wartości odtworzeniowej na rok) ma umożliwić w przeciągu najbliższych lat osiągnięcie bilansowania się przychodów z tytułu czynszu i wydatków na zarządzanie mieszkaniowym zasobem miasta. Jednocześnie w stosunku do najemców o słabszej kondycji finansowej stosowane będą narzędzia pomocowe w postaci obniżek czynszu.

Zadanie I.2. Zwiększanie zasobu mieszkań czynszowych w oparciu o rządowy program bezzwrotnego wsparcia budowy mieszkań na wynajem ze środków Funduszu Dopłat

12 listopada 2020 r. oddany został do użytkowania budynek mieszkalny przy ul. J. Śniadeckiego 17 z 24 mieszkaniami oraz żłobkiem, przy wykorzystaniu bezzwrotnego finansowania z Funduszu Dopłat BGK uzyskanego przez Gminę – Miasto Stargard. Lokale wynajęte przez Spółkę Miastu zostały przeznaczone do podnajmu na czas nieoznaczony osobom zajmującym lokale komunalne oczekującym na zamianę lokalu oraz osobom ujętym na liście osób oczekujących na przydział lokalu komunalnego.

Całkowity koszt inwestycji wyniósł 9 995 286,04 zł, z czego koszty budowy lokali mieszkalnych wynoszą 6 230 301,35 zł a koszty budowy żłobka 3 764 984,69 zł. Miasto uzyskało wsparcie na budowę części mieszkaniowej ww. budynku z Funduszu Dopłat w wysokości 2 746 729,21 zł.

Zadanie I.3. Radykalne ograniczenie bonifikat przy sprzedaży mieszkań komunalnych na rzecz najemców i rozszerzenie zasobu mieszkań nie podlegających sprzedaży

Uchwałą Nr XIX/222/2020 Rady Miejskiej w Stargardzie z dnia 25.08.2020 r. uchwalony został wykaz niezbywalnego zasobu mieszkaniowego Gminy Miasto Stargard. Natomiast uchwałą Nr XIX/223/2020 Rady Miejskiej w Stargardzie z dnia 25.08.2020 r. w sprawie wyrażenia zgody na udzielanie przez Prezydenta Miasta bonifikat przy sprzedaży lokali mieszkalnych lub udziałów

w nieruchomości gruntowej zostały ustalone nowe wysokości stawek procentowych bonifikaty oraz zasady ich udzielania.

Na podstawie ww. przepisów zostały złożone 2 wnioski o wykup lokali mieszkalnych. Natomiast w 2020 r. łącznie najemcy złożyli 44 wnioski o wykup lokalu.

Zadanie I.5. Wielopłaszczyznowy program zamiany mieszkań

STBS realizuje zatwierdzoną przez Prezydenta Miasta Koncepcję zamian lokali komunalnych. W wyniku jej realizacji w II półroczu 2020 r. zrealizowano 1 zamianę pomiędzy stronami oraz 6 zamian z urzędu.

Na koniec 2020 r. w rejestrze zamian z urzędu figurowały 34 osoby w tym 9 realizujących porozumienie o spłacie zaległości czynszowych z warunkiem zamiany lokalu, a w rejestrze zamian pomiędzy stronami 45.

Stargardzkie TBS podjęło prace nad przygotowaniem nowej procedury zamian lokali, którą przedstawi do akceptacji w 2021 r.

Zadanie I.6. Zwiększenie dostępności mieszkań czynszowych

Podjęte przez Spółkę działania w zakresie zwiększenia dostępności mieszkań czynszowych objęły w szczególności działania w sferze regulacyjnej zmierzające do zapewnienia przeznaczenia mieszkań czynszowych dla osób o niskich dochodach, a dotyczące uszczelnienia zasad weryfikowania osób ubiegających się o przydział lokalu (w szczególności w zakresie weryfikowania dochodów wnioskodawców), w wyniku których po weryfikacji przeprowadzonej we wrześniu 2020 r. na listach osób oczekujących na przydział w 2021 r. lokalu na czas nieoznaczony ujęto 103 osoby w stosunku do 145 osób w 2020 r., natomiast na listach oczekujących na lokal w ramach najmu socjalnego ujęto 77 osób w stosunku do 98 osób w 2020 r.

Zadanie II.1. Nowe inwestycje w formule TBS z partycypacją i finansowaniem zwrotnym

W 2020 r. rozpoczęto realizację inwestycji polegającej na budowie budynku mieszkalnego przy ul. T. Kościuszki 72 z 14 lokalami mieszkalnymi do wynajmu dla osób, które wpłacają partycypację. Inwestycja jest realizowana z wykorzystaniem finansowania zwrotnego. W 2019 roku STBS podpisało umowę z BGK na udzielenie finansowania zwrotnego w ramach rządowego programu wsparcia społecznego budownictwa czynszowego w kwocie 1 405 000,00 zł. Pozostałe środki pochodzić będą z wpłat partycypacji oraz udziału wniesionego przez Miasto Stargard i ze środków własnych STBS. Ponadto na realizację zadania STBS planuje we współpracy z Miastem pozyskać środki finansowe z Funduszu Dopłat BGK, a także Rządowego Funduszu Rozwoju Mieszkalnictwa.

Przewidywany termin zakończenia inwestycji to IV kwartał 2021 r.

Zadanie II.2. Mieszkania w zasobie TBS w programie StandardVita!

Podjęto działania w sferze inwestycyjnej obejmujące przede wszystkim przygotowanie dokumentacji projektowo-kosztorysowej dotyczącej budowy budynku przy ul. J. Śniadeckiego 13, z założeniem wykorzystania finansowania bezzwrotnego z Funduszu Dopłat BGK.

Zadanie II.3. Budowa mieszkań czynszowych z opcją wykupu

W 2020 r. STBS opracowało Koncepcję programu „Mieszkanie na wynajem z dojściem do własności”. Opracowanie szczegółowego programu zaplanowano na 2021 r. Program opiera się o założenie samodzielnej realizacji przez Spółkę z wykorzystaniem kredytu budowlanego.

Spółka zaangażowana jest także we wstępne rozmowy prowadzone przez Miasto z Krajowym Zasobem Nieruchomości i Państwowym Funduszem Rozwoju Nieruchomości w zakresie realizacji wspólnych inwestycji, które ewentualnie mogą umożliwić realizację mieszkań czynszowych z opcją wykupu. W I kwartale 2021 r. rozmowy z PFR Nieruchomości zakończyły się, ponieważ Fundusz nie przedstawił oferty konkurencyjnej wobec innych źródeł finansowania.

Zadanie III.1. Program Potrzebny Dom (PPD)

Miasto w ramach projektu „Azymut – Samodzielność” uruchomiło w 2020 r. pilotażowe mieszkanie wspomagane dla osób z całościowymi zaburzeniami rozwoju, w tym z autyzmem i zespołem Aspergera.

Projekt realizowany jest z Województwem Zachodniopomorskim – Regionalnym Ośrodkiem Polityki Społecznej oraz stargardzkim oddziałem Krajowego Towarzystwa Autyzmu. Przeprowadzony pilotaż pozwoli na upowszechnienie wypracowanego modelu mieszkalnictwa wspomagane dla osób z ASD wraz z usługami wspierającymi, a także na sformułowanie wniosków dotyczących jego wdrożenia na terenie kraju – wskazania koniecznych zmian legislacyjnych i źródeł jego finansowania.

Zadanie IV.1. Elastyczny system obniżek czynszów w zasobach komunalnych

W uchwalonej 25.08.2020 r. uchwale Nr XIX/220/2020 Rady Miejskiej w Stargardzie w sprawie wieloletniego programu gospodarowania mieszkaniowym zasobem Gminy Miasto Stargard na lata 2020-2025, określono system obniżek czynszu w zasobach mieszkaniowych Miasta, a także w lokalach wynajmowanych przez Miasto w celu ich dalszego podnajmowania. Podwyższono o 10 punktów procentowych wysokość dochodu uprawniającego do otrzymania obniżki czynszu, w stosunku do wcześniej obowiązujących kryteriów dochodowych. Ww. uchwałą wprowadzono stawkę bazową czynszu, która zastąpiła dotychczasowe powiązanie lokali z ich kategorią wartości użytkowej. Aby złagodzić skutki wzrostu czynszu dla części najemców (tj. gdy czynsz wzrośnie powyżej 15% w stosunku do czynszu obowiązującego przed wejściem w życie niniejszej uchwały), zastosowano dodatkowy mechanizm - współczynniki obniżające czasowo wielkość nowego czynszu. Mechanizm czasowego obniżenia czynszu ma zastosowanie przez okres nie dłuższy niż 5 lat.

Zadanie IV.2. Działania na rzecz zmniejszania skali najmu socjalnego

W związku ze stanem epidemii dotychczasowe działania o charakterze prewencyjnym i aktywizującym, prowadzone przez pracowników socjalnych MOPS w stosunku do osób o najniższych dochodach czy oczekujących na realizację wyroku orzekającego eksmisję, zostały ograniczone. Działania z zakresu pracy socjalnej wymagają w dużej mierze osobistego kontaktu, który ze względu na konieczność zapewnienia bezpieczeństwa klientów i pracowników Ośrodka, został zredukowany.

Zadanie IV.3. Prewencja zadłużeń czynszowych i system oddłużania najemców

W przypadku rodzin z dziećmi, które posiadają zaległości czynszowe, STBS informuje prewencyjnie MOPS o zagrożeniu tych rodzin eksmisją. Wówczas pracownicy socjalni MOPS kontaktują się z rodzinami w celu rozpoznania ich problemów, które doprowadziły do zadłużenia i wypracowania sposobu wyjścia z trudnej sytuacji. Z uwagi na stan epidemii dotychczasowe działania w tym zakresie zostały ograniczone.

STBS realizuje procedurę windykacyjną, zgodnie z którą od pierwszego upomnienia dotyczącego zaległości czynszowej informuje dłużników o możliwości skorzystania z ulgi w spłacie zaległości określonej uchwałą Nr XXXV/373/2017 Rady Miejskiej w Stargardzie z dnia 31 października 2017 r. w sprawie określenia szczegółowych zasad, sposobu i trybu udzielania ulg w spłacie należności pieniężnych mających charakter cywilnoprawny, warunków dopuszczalności pomocy publicznej w przypadkach, w których ulga stanowić będzie pomoc publiczną, oraz wskazania organów lub osób do tego uprawnionych. Ma to na celu jak najszybsze podjęcie działań przez dłużnika w zakresie uregulowania zaległości i zapobieżenie wypowiedzenia umowy najmu, a w dalszej konsekwencji - przeciwdziałanie eksmisji. W przypadku podjęcia przez dłużnika działań w kierunku uregulowania zadłużenia, każdorazowo jego sytuacja jest badana przez MOPS. Ośrodek rozpatruje, czy wskazane jest zawarcie z dłużnikiem kontraktu socjalnego celem zmiany jego sytuacji i wyeliminowania przyczyn, które doprowadziły do zadłużenia i informuje o powyższym STBS.

W 2020 r. STBS zawarło porozumienia w sprawie udzielenia ulgi w spłacie zaległości z użytkownikami 100 lokali mieszkalnych.

Od kilku lat obserwowano spadek wzrostu zadłużenia, natomiast w 2020 r. zadłużenie wzrosło w stosunku do 2019 r. o 63 473,00 zł osiągając łączną kwotę zadłużenia na poziomie 12 016 999,00 zł.

Zadanie V.1. Program pożyczek dla wspólnot mieszkaniowych

SARL zgodnie z założeniami polityki mieszkaniowej miasta przygotowała ramowy regulamin udzielania pożyczek dla wspólnot mieszkaniowych i obecnie oczekuje na ogłoszenie przetargu przez ZARR, dotyczącego możliwości pozyskania środków zewnętrznych na cele udzielania pożyczek dla wspólnot.

Zadanie V.2. Program Czyste Powietrze

Program wymiany pieców dofinansowany w ramach Zachodniopomorskiego Programu Antysmogowego rozpoczął się w czerwcu 2020 roku, nabór wniosków rozpoczął się w lipcu. W 2020 realizacja programu kształtowała się następująco:

Lp.	Zadanie	Wykonanie
1	Ilość wniosków, w tym:	71
	wycofanych i odrzuconych	8
	w trakcie weryfikacji	3
2	Ilość umów, w tym:	60
	rozwiązanych	3
	rozliczonych	29
	rozliczeń przeniesionych na rok następny	28
3	Ilość lokali, w których wymieniono piece, w tym:	71
	Zabudowa jednorodzinna	49
	Zabudowa wielorodzinna	22
	*(w tym STBS)	2
4	Wartość wypłaconych grantów	210 000 zł
5	Ilość zlikwidowanych pieców	39
6	Uzyskany efekt ekologiczny:	
	spadek emisji benzo(a)pirenu	0,477 kg/rok
	spadek emisji pyłów	1,911 Mg/rok

Zadanie V.3. Remonty i modernizacje zasobów komunalnych

W 2020 r w zasobie komunalnym zrealizowano prace remontowe na łączną kwotę 2 052 296,58 zł w zakresie: trzy pokrycia dachowe- 97 703,75 zł, stolarka okienna w 134 lokalach- 253 823,05 zł, remont klatek schodowych- 39 187,47 zł, wymiana instalacji gazowej- 13 608,00 zł, modernizacja 17 wolnych lokali- 279 364,11 zł, wykonanie zagospodarowania terenu i pojemników półpodziemnych- 211 299,55 zł, indywidualny zjazd- 59 854,73 zł, termomodernizacja budynku przy ul. M. Konopnickiej 8- 993 940,08 zł, przestawienie i postawienie pieców kaflowych na kwotę 103 515,84 zł. Ponadto wykonano bieżące prace remontowe i awaryjne na kwotę 484 121,61 zł.

Zadanie V.4. Program małych ulepszeń

W 2020 r. z programu małych ulepszeń skorzystało 18 najemców. Środki w wysokości 80 320,20 zł przeznaczone zostały w szczególności na zmianę sposobu ogrzewania z paliwa stałego na gaz oraz wymianę okien i drzwi.

Zadanie VI.3. Rewitalizacja przestrzeni publicznej

W 2020 r. podjęto rozmowy intencyjne ze Spółdzielnią Mieszkaniową dotyczące realizacji wspólnej inwestycji mieszkaniowej u zbiegu ulic Wojska Polskiego i H. Sienkiewicza.

Wskaźniki

Lp.	Wskaźnik	2020 rok
1	Liczba mieszkań	26 238*
2	Mieszkania na 1 000 mieszkańców	386,8*
3	Liczba osób na izbę	0,71*
4	Powierzchnia na osobę	23,6*
5	Liczba oddanych do użytku mieszkań, w tym także w domach jednorodzinnych	144
6	Liczba wydanych pozwoleń na budowę	49
7	Ilość mieszkań w wydanych pozwoleniach na budowę, w tym także w domach jednorodzinnych	1 076
8	Liczba mieszkań dla osób zagrożonych wykluczeniem	124
9	Remonty w zasobie komunalnym w ujęciu ilościowym i jakościowym	160
10	Zbyte lokale komunalne	70
11	Wartość zbytych lokali komunalnych	1 376 520,30 bezprzetargowo, 1 071 321,00 zł przetargowo
12	Nowe mieszkania oddane przez TBS (do dyspozycji miasta)	24
13	Liczba osób oczekujących na przydział lokalu komunalnego: docelowego i do najmu socjalnego	378 w tym 103 na czas nieoznaczony i 77 do najmu socjalnego
14	Liczba mieszkań w zasobie komunalnym	1 665
15	Liczba mieszkań komunalnych w najmie docelowym	1 494
16	Liczba mieszkań komunalnych w najmie socjalnym	109
17	Liczba mieszkań wynajętych przez miasto u innych podmiotów i podnajmowanych uprawnionym do najmu lokalu komunalnego	382

18	Wartość i ilość przyznanych obniżek czynszów	98 na kwotę 119 766,88 zł
19	Liczba i wartość przyznanych dodatków mieszkaniowych	8 113, na łączną kwotę: 2 262 131,82 zł
20	Liczba działań w ramach projektów skierowanych do wspólnot mieszkaniowych	1
21	Inwestycje mieszkaniowe na terenach objętych dwoma PZP położonych wzdłuż ul. Władysława Broniewskiego	0
22	Inwestycje mieszkaniowe na terenach objętych PZP w innych obszarach miasta	38
23	Uchwały Rady Miasta o lokalizacji inwestycji mieszkaniowych na podstawie „specustawy”	0
24	Decyzje WZ wydane dla inwestycji mieszkaniowych	10
25	Inwestycje z pozwoleniami na budowę w oparciu o specustawę	0
26	Inwestycje z pozwoleniami na budowę w oparciu o decyzje WZ	11
27	Ilość działek zbytych pod budownictwo mieszkaniowe	2 – wielorodzinne
28	wartość działek zbytych pod budownictwo mieszkaniowe	385 113 zł

Wskaźniki odpowiadające celom Narodowego Programu Mieszkaniowego

*Dane roczne GUS za rok 2019

7.7. Strategia rozwiązywania problemów społecznych

Strategia rozwiązywania problemów społecznych przyjęta uchwałą Nr XXXV/405/2013 Rady Miejskiej w Stargardzie Szczecińskim z dnia 17 grudnia 2013 r. jest jednym z podstawowych narzędzi realizacji lokalnej polityki społecznej. Zawiera w szczególności programy pomocy społecznej, profilaktyki i rozwiązywania problemów alkoholowych i innych, których celem jest integracja osób i rodzin z grup szczególnego ryzyka. W dokumencie podzielono planowane do realizacji zadania na 5 obszarów (cele strategiczne). W ramach każdego z obszarów wyznaczono cele szczegółowe i kierunki działania.

Cel Strategiczny I

Rozwijanie zintegrowanego, zapobiegającego kryzysom systemu wsparcia rodzin ze szczególnym uwzględnieniem pozycji dziecka.

Z ww. celu wynikają programy o węższym obszarze oddziaływania:

- Miejski program wspierania rodziny dla miasta Stargard na lata 2020-2022,
- Miejski program profilaktyki i rozwiązywania problemów alkoholowych, przeciwdziałania narkomanii oraz ochrony ofiar przemocy w rodzinie,
- Program „Szkoła, Rodzina, Środowisko”.

W 2020 r. kontynuowano działania z lat ubiegłych, ponadto:

- powstały 3 niepubliczne żłobki (zwiększenie o 96 liczby miejsc opieki nad dziećmi do lat 3),
- ilość wypłaconych dodatków mieszkaniowych w stosunku do roku 2019 r. zmniejszyła się o 1353, a kwota wypłat była niższa o 186 517,89 zł. W 2020 roku wypłacono 8 113 dodatków,
- realizowano rządowy Program „Posiłek w szkole i w domu” na lata 2019-2023, którym objęto 1499 osób, w tym 186 dzieci do czasu rozpoczęcia nauki w szkole podstawowej oraz 323 uczniów do czasu ukończenia szkoły ponadgimnazjalnej,
- liczba rodzin korzystających z pomocy, w tym rodzin z dziećmi zmniejszyła się odpowiednio o 32 rodziny i 40 rodzin z dziećmi. Natomiast liczba rodzin z problemami opiekuńczo-wychowawczymi pozostaje na podobnym poziomie. W 2020 roku pomocą objęto 1897 rodzin, w tym 367 rodzin z dziećmi. Wśród 367 rodzin w 60 rodzinach zdiagnozowano problemy w wypełnianiu funkcji opiekuńczo-wychowawczych,
- ze wsparcia w wychowaniu dzieci w formach przedszkolnych i żłobkowych skorzystało 2866 dzieci, co daje w stosunku do 2019 r. wzrost uczestnictwa o 113 dzieci,
- wzrosła liczba rodzin korzystających ze wsparcia w postaci świadczenia wychowawczego. W 2020 roku z tej formy wsparcia skorzystało 7475 rodzin, a w nich 11 579 dzieci. To o 336 rodzin i 592 dzieci więcej niż w 2019 r.

Cel Strategiczny II

Aktywizowanie grup zagrożonych wykluczeniem społecznym tj. osób: ubogich, bezrobotnych, bezdomnych, uzależnionych.

Z ww. celu wynikają programy o węższym obszarze oddziaływania:

- Miejski program profilaktyki i rozwiązywania problemów alkoholowych, przeciwdziałania narkomanii oraz ochrony ofiar przemocy w rodzinie,
- Podprogram „Od Nowa”- będący elementem Programu „Potrzebny Dom” program mieszkalnictwa wspomaganego dla osób bezdomnych, realizowany przez Miasto, w szczególności przez STBS i wyłonioną w drodze konkursu organizację pozarządową (Caritas Archidiecezji Szczecińsko-Kamieńskiej).

W ubiegłym roku przede wszystkim zauważalny był spadek osób korzystających z pomocy:

- zmalała liczba bezdomnych korzystających z noclegowni (o 127 osób) oraz z ogrzewalni (o 32 osoby),
- zmalała liczba osób uzależnionych korzystających z oferty pomocowej stowarzyszeń dotowanych przez Miasto, tj. Stargardzkiego Stowarzyszenia Klub Abstynenta „ALA”- o 70 osób i Stowarzyszenia MONAR- o 65 osób,
- zmalała o 72 liczba rodzin objętych wsparciem Zespołu psychologów i terapeutów na terenie szkół, natomiast o 63 zmniejszyła się liczba rodzin korzystających z pomocy MOPS, objętych terapią.

Cel Strategiczny III

Promowanie zdrowego stylu życia przeciwdziałającego niepełnosprawności oraz rozwijanie systemu wsparcia i aktywizacji osób niepełnosprawnych.

Z ww. celu wynika program o węższym obszarze oddziaływania:

- Podprogram „Bez Barrier” będący elementem Programu „Potrzebny Dom”- program mieszkalnictwa wspomaganego dla osób niepełnosprawnych intelektualnie i niepełnosprawnych ruchowo, realizowany przez Miasto, w szczególności przez STBS i wyłonioną w drodze konkursu organizację pozarządową Polskie Stowarzyszenie Osób z Niepełnosprawnością Intelktualną Koło w Stargardzie (PSONI).

W 2020 r. realizowano nowe działania:

- w ramach projektu „Azymut- Samodzielność”, realizowanego przez Województwo Zachodniopomorskie, Miasto Stargard i stargardzki Oddział KTA, wypracowywany i testowany jest standard mieszkalnictwa wspomagane dla osób z całościowym zaburzeniem rozwoju, w tym z autyzmem i zespołem Aspergera. W październiku 2020 r. w zasobie komunalnym uruchomiono mieszkanie wspomagane, w którym jednocześnie mogą przebywać 2 osoby. W mieszkaniu odbywają się treningi samodzielności uczestników, wspieranych przez asystentów ze stargardzkiego Oddziału, jednocześnie KTA szkoli i wspiera rodziny osób z całościowym zaburzeniem rozwoju,
- powstały 2 kolejne mieszkania wspomagane dla osób niepełnosprawnych ruchowo w ramach podprogramu „Bez Barrier”,
- MOPS realizował Program „Usługi opiekuńcze dla osób niepełnosprawnych”, na który pozyskał środki w wysokości 72 875,50 zł z Solidarnościowego Funduszu Wsparcia Osób Niepełnosprawnych. Z pomocy skorzystało 25 osób,
- przekształcono część pomieszczeń w budynku Oddziału Rejonowego PCK w Stargardzie przy ul. B. Limanowskiego 24 na potrzeby Środowiskowego Domu Samopomocy typu AC, dzięki czemu liczba miejsc w placówce zwiększyła się do 30,
- powołano Zespół Doradczy Prezydenta Miasta Stargard ds. Osób z Niepełnosprawnościami składający się z 11 przedstawicieli organizacji pozarządowych,
- zamontowano przed głównym wejściem do budynku Urzędu Miejskiego metalowy pojemnik na plastikowe nakrętki. Zysk z ich sprzedaży przeznaczony jest na wsparcie osób niepełnosprawnych.

Ponadto kontynuowano działania z lat ubiegłych:

- osobom niepełnosprawnym i ich opiekunom udzielano świadczeń, w tym:
 - zasiłek stały- wzrosła o 17 osób liczba korzystających z zasiłku (473 osoby w 2020 r. w stosunku do 456 osób w 2019 r.),
 - zasiłek okresowy z tytułu niepełnosprawności- zmalała o 36 liczba korzystających z zasiłku (63 osoby w 2020 r. w stosunku do 99 osób w 2019 r.),
 - świadczenie pielęgnacyjne- wzrosła o 58 osób liczba osób uprawnionych, tj. 355 w stosunku do 297 osób w 2019 r.),
 - świadczenie „Za Życiem” wypłacono 5 rodzinom (w 2019 r. wypłacono 3 świadczenia).
- dofinansowano zadania realizowane przez stowarzyszenia działające na rzecz osób niepełnosprawnych oraz ich rodzin,
- zapewniono funkcjonowanie mieszkalnictwa wspomagane dla osób niepełnosprawnych,
- likwidowano bariery architektoniczne podczas realizacji remontów w mieście (obniżanie krawężników, wydzielanie miejsc postojowych dla osób niepełnosprawnych itd.).

Cel Strategiczny IV

Rozwijanie systemu wsparcia i aktywizacji seniorów.

Z ww. celu wynikają następujące programy:

- Program „Stargardzka Karta Mieszkańca Senior”,
- Program działań na rzecz osób starszych w mieście Stargard na lata 2018-2020 „Stargard przyjazny starzeniu”.

W 2020 r., ze względu na obostrzenia wynikające z rozprzestrzeniania się wirusa SARS-CoV-2, realizacja zadań była ograniczona. Niemniej jednak kontynuowano realizację Programu działań na rzecz osób starszych, także przystąpiono do realizacji nowego Programu „Wspieraj Seniora”. Celem

tego programu było wsparcie seniorów w wieku 70 lat i więcej, w szczególności przez dokonywanie i dostarczanie do domów osób starszych zakupów w postaci podstawowych artykułów żywnościowych, leków, środków higieny osobistej. Realizatorem zadania był MOPS. Na realizację zadania wydatkowano łącznie 19 501,95 zł, z czego 15 345,83 zł to środki pochodzące z budżetu państwa, a 4 156,12 zł to wkład własny. Programem objęto 8 osób.

- zapewniono funkcjonowanie Dziennego Domu „Senior+” oraz Klubów „Senior+”,
- dofinansowano organizacje zrzeszające seniorów,
- wspierano działalność zespołu wolontariuszy funkcjonującego w ramach Centrum Wolontariatu i Mentoringu Seniorów,
- kontynuowano akcję „Krzesełko dla Seniora” oraz program „Złota Rączka”,
- kontynuowano wizyty audytowe, w ramach których monitorowano potrzebę zmian, aby dostosować przestrzeń publiczną do potrzeb osób starszych i niepełnosprawnych,
- zorganizowano Stargardzkie Dni Seniora,
- realizowano usługi opiekuńcze- 216 osób skorzystało z usług opiekuńczych (z czego 89 osób nie korzystało z tej formy wsparcia w poprzednich latach), na rzecz których świadczone były usługi w liczbie 47 168 godzin.

Cel Strategiczny V

Umocnianie współpracy z organizacjami pozarządowymi i rozwijanie profesjonalizacji służb społecznych.

Cele szczegółowe:

- wspieranie instytucji społeczeństwa obywatelskiego,
- dążenie do dalszej profesjonalizacji kadr instytucji pomocy społecznej.

Kontynuowano dotychczas podejmowane działania:

- pracę zespołów o charakterze interdyscyplinarnym (Szkolne Grupy Konsultacyjne, Zespół Interdyscyplinarny),
- w MOPS pracownicy z uwagi na konieczność ciągłego doskonalenia uczestniczyli w szkoleniach stacjonarnych oraz z uwagi na sytuację epidemiczną w szkoleniach online.

W roku 2020 Gmina Miasto Stargard przekazała organizacjom pozarządowym środki w wysokości 8 004 965,15 zł, z których wykorzystano ogółem 7 912 729,25 zł, tj. 98,85%. Kwota niewykorzystana 92 235,90 zł wynika z niewydatkowania zaplanowanych środków finansowych przez organizacje pozarządowe.

Pełna treść informacji stanowi załącznik nr 1.

7.8. Szkoła – Rodzina – Środowisko

Szkoła

Z uwagi na stan epidemii w Polsce nie odbywały się zajęcia pozalekcyjne w szkołach, zajęcia edukacyjne dla rodziców oraz spotkania Miejskiej Grupy Konsultacyjnej i 5 Szkolnych Grup Konsultacyjnych funkcjonujących w ramach Programu.

Rodzina

Zespół psychologów i terapeutów funkcjonujący w MOPS podejmował działania skierowane do dzieci i ich rodziców- rodzin dotkniętych problemem przemocy i uzależnień. Udzielał porad, prowadził konsultacje, diagnozę i terapię indywidualną oraz interwencję kryzysową, a także treningi umiejętności wychowawczych i terapeutycznych dla rodziców, mediacje, psychoedukację i motywację osób, rodzin. Udzielał poradnictwa osobom i rodzinom przejawiającym trudności

wychowawcze oraz dysfunkcje. Jednocześnie w ramach pracy Zespołu oddelegowano psychologów do pracy w 9 stargardzkich szkołach, gdzie przeprowadzali oni konsultacje z uczniami, nauczycielami i rodzicami. W 2020 r. przeprowadzono łącznie 822 konsultacje, które objęły 186 rodzin, w tym 185 uczniów oraz 128 rodziców uczniów. Ponadto z konsultacji skorzystało 54 nauczycieli.

Środowisko

Zespół Interdyscyplinarny został powołany 29 lutego 2012 r. i zajmuje się przemocą w rodzinie, realizując obowiązki wynikające z ustawy o przeciwdziałaniu przemocy w rodzinie. Za obsługę techniczno-organizacyjną Zespołu odpowiedzialny jest MOPS. W 2020 r. odbyło się 8 głównych posiedzeń Zespołu. Do Zespołu wpłynęło 249 formularzy Procedury Niebieskiej Karty, z czego 58 jako kolejne zdarzenie w rodzinie. Do pracy z rodzinami, których dotyczyły Niebieskie Karty, zgodnie z obowiązującą procedurą Zespół powołał 190 grup roboczych.

7.9. Program profilaktyki i rozwiązywania problemów alkoholowych

W ramach działań interwencyjnych oraz zwiększania dostępności pomocy terapeutycznej i rehabilitacyjnej dla osób uzależnionych od alkoholu i narkotyków oraz osób zagrożonych uzależnieniem w 2020 r., Miejska Komisja Rozwiązywania Problemów Alkoholowych prowadziła 144 sprawy. Ponadto prowadzono terapię dla osób uzależnionych od alkoholu i współuzależnionych, z której skorzystały 44 osoby, z poradnictwa i terapii prowadzonej przez MONAR skorzystało 301 osób, a ze spotkań w grupach samopomocowych przy Stowarzyszeniu Klub Abstynenta „ALA” oraz działań edukacyjnych, integracyjnych i profilaktycznych skorzystało 100 osób.

W ramach udzielania rodzinom pomocy psychospołecznej i prawnej, a w szczególności ochrony przed przemocą w rodzinie oraz dążenia do stworzenia i rozwijania systemu przeciwdziałania przemocy prowadzono szereg działań. W 2020 r. na terenie Stargardu funkcjonowały cztery placówki wsparcia dziennego, w tym dwie prowadzone w formie podwórkowej oraz dwie w formie opiekuńczej, które realizowały programy socjoterapeutyczne. W zajęciach w Harcerskiej Świetlicy Środowiskowej „Trzepak” prowadzonej przez Chorągiew Zachodniopomorską ZHP Hufiec Stargard uczestniczyło 70 dzieci. Pozostałe placówki prowadzone były przez TPD Zachodniopomorski Oddział Regionalny w Szczecinie. W zajęciach wzięło udział 85 dzieci i młodzieży w wieku szkolnym. Ponadto udzielono schronienia 40 osobom w Gminnym ośrodku wsparcia dla ofiar przemocy w rodzinie i kobiet lub kobiet z dziećmi pozbawionych schronienia.

W ramach prowadzenia profilaktycznej działalności informacyjnej, edukacyjnej i szkoleniowej w zakresie rozwiązywania problemów alkoholowych i przeciwdziałania narkomanii, w szczególności dla dzieci i młodzieży w 2020 r. realizowano we wszystkich klasach szkół podstawowych program „Spójrz Inaczej” oraz program „Spójrz Inaczej na agresję”, który jest kontynuacją programu wychowawczo-profilaktycznego „Spójrz Inaczej”. Z kolei Stowarzyszenie „Potrzebny Dom” zorganizowało na os. Lotnisko wypoczynek dla 35 dzieci w czasie ferii zimowych oraz dla 66 dzieci w okresie wakacji, a Parafia pw. św. Krzyża w ramach realizacji zadania „Organizacja profilaktycznych zajęć pozalekcyjnych dla dzieci i młodzieży z osiedla Kluczewo” zrealizowała zajęcia dla 20 dzieci.

W ramach podejmowania interwencji w związku z naruszeniem przepisów ustawy z dnia 26 października 1982 r. o wychowaniu w trzeźwości i przeciwdziałaniu alkoholizmowi, w 2020 roku przeprowadzono 5 kontroli punktów sprzedaży i podawania napojów alkoholowych, a także podejmowano interwencje dotyczące zakazu reklamy napojów alkoholowych oraz zakazu sprzedaży i podawania napojów alkoholowych osobom w stanie nietrzeźwości i do lat 18.

W ramach wspierania zatrudnienia socjalnego poprzez organizowanie i finansowanie centrów integracji społecznej, w 2020 roku prowadzono Centrum Integracji Społecznej (CIS), w którym działały

dwie grupy: opiekunek osób zależnych i remontowo-porządkowa. W działaniach CIS wzięło udział 79 uczestników, w tym: 4 osoby z edycji 2018 r., 22 osoby z edycji 2019 r. i 53 osoby z edycji 2020 r.

W ramach pomocy społecznej osobom uzależnionym i rodzinom osób uzależnionych dotkniętych ubóstwem i wykluczeniem społecznym i integrowania ze środowiskiem lokalnym tych osób z wykorzystaniem pracy socjalnej, MOPS w Stargardzie udzielił pomocy finansowej (zasiłki przewidziane przez przepisy z zakresu pomocy społecznej) i pozafinansowej (praca socjalna) 67 osobom.

7.10. Programy realizowane przez Miejski Ośrodek Pomocy Społecznej

Miejski Program Wspierania Rodziny dla miasta Stargard na lata 2020-2022.

Program realizowany przez MOPS oraz przedstawicieli lokalnych instytucji i organizacji pozarządowych działających na rzecz dziecka i rodziny. Nadrzędnym celem Programu jest skuteczne wspieranie rodziców w wypełnianiu ich funkcji opiekuńczo-wychowawczych w szczególności prowadzenie działalności profilaktycznej sprzyjającej umacnianiu rodziny i wypełnianiu przez nią roli opiekuńczo-wychowawczej, zapewnienie rodzinom zagrożonym umieszczeniem w pieczy zastępczej pomocy w przewyciężeniu problemów opiekuńczo-wychowawczych oraz podejmowanie działań na rzecz powrotu dziecka do rodziny naturalnej.

W Programie ważnym i istotnym działaniem jest prowadzenie profilaktyki. W 2020 r. wspierano rodziców w wychowywaniu i edukacji dzieci oraz zagospodarowaniu czasu wolnego dzieci i młodzieży. Realizatorami zadań były żłobki miejskie, przedszkola, szkoły, placówki kulturalno-oświatowe, organizacje pozarządowe, MOPS. Instytucje i organizacje w ramach swych działań zapewniały opiekę, proces edukacyjny oraz wspierały proces wychowawczy dziecka.

Ważnym zadaniem z zakresu rozwijania systemu ulg skierowanym do rodzin wielodzietnych jest Stargardzka Karta Mieszkańca Duża Rodzina i Ogólnopolska Karta Dużej Rodziny. Realizatorem był Urząd Miejski w Stargardzie, miejskie spółki, jednostki organizacyjne oraz podmioty prywatne. Kolejnym wsparciem dla rodzin i ich dzieci było świadczenie wychowawcze „Program Rodzina 500 plus”, z którego skorzystało 7475 rodzin. Dodatkowym wsparciem było świadczenie z programu „Dobry start”, z którego skorzystało 5229 rodzin. Realizatorem powyższych świadczeń był MOPS. Ważnym zadaniem jest również zapewnienie rodzinom zagrożonym umieszczeniem dzieci w pieczy zastępczej pomocy w przewyciężeniu problemów opiekuńczo-wychowawczych oraz zabezpieczenie pomocy socjalnej (świadczenia pieniężne i niepieniężne). Realizację zadań prowadził MOPS oraz organizacje pozarządowe. Liczba rodzin objętych pomocą społeczną w 2020 roku wynosiła 1897 rodzin, w tym 367 rodzin z dziećmi, z czego 285 rodzin zostało objętych pomocą z powodu bezradności opiekuńczo-wychowawczej i prowadzeniu gospodarstwa domowego, z tego w 60 rodzinach zdiagnozowano problemy w wypełnianiu funkcji opiekuńczo-wychowawczych. Zabezpieczono również pomoc specjalistyczną w obszarach uzależnienia, przemocy w rodzinie i niepełnosprawności. Realizatorami zadań z tego zakresu był MOPS, Zespół Psychologiczno-Terapeutyczny, Zespół Interdyscyplinarny ds. Przeciwdziałania Przemocy w Rodzinie, Przychodnia Uzależnienia od Alkoholu i Współuzależnienia, Miejska Komisja Rozwiązywania Problemów Alkoholowych oraz organizacje pozarządowe. Wsparcia udzielały w szczególności: Poradnia MONAR-301 osób oraz Stargardzkie Stowarzyszenie Klubu Abstynenta „ALA”- 100 osób. W ramach działalności w 2020 r. postępowaniem MKRPA objęto 144 rodziny. Przychodnia Terapii Uzależnienia od Alkoholu i Współuzależnienia w 2020 r. obejmowała terapią 44 osoby, których wsparcie było finansowane przez Miasto.

W celu wspierania rodzin niewydolnych wychowawczo uchwałą Nr XIX/221/2020 r. Rady Miejskiej w Stargardzie z dnia 25 sierpnia 2020 r. stworzono możliwość przydziału lokalu komunalnego poza

kolejnością wynikającą z listy osób uprawnionych dla rodzin zagrożonych odebraniem dzieci i umieszczeniem ich w pieczy zastępczej z powodu niewydolności opiekuńczo-wychowawczej wynikającej ze złych warunków mieszkaniowych lub rodzinom, których dzieci przebywają w pieczy. Udzielane jest również wsparcie rodzin w postaci pomocy asystenta rodziny. W 2020 roku 50 rodzin zostało objętych pracą asystentów.

Na terenie miasta prowadzona była przez TPD Zachodniopomorski Oddział Regionalny w Szczecinie jedna placówka wsparcia dziennego w formie podwórkowej oraz dwie w formie opiekuńczej. Z powyższego wsparcia korzystało 85 dzieci z terenu miasta.

Wydatki związane z realizacją ustawy o wspieraniu rodziny i systemie pieczy zastępczej w roku 2020 wyniosły 1 591 671,61zł, w tym: wspieranie rodziny 169 935,54 zł, a piecza zastępcza 1 421 736,07 zł.

8. Realizacja uchwał Rady Miejskiej

W 2020 roku Rada Miejska w Stargardzie podjęła ogółem 103 uchwały.

Uchwały realizowały następujące referaty i jednostki organizacyjne Urzędu Miejskiego:

Wydział Finansowy- 1 uchwała,

Wydział Kultury, Sportu, Turystyki i Promocji- 4 uchwały,

Wydział Ekonomiczny- 23 uchwały,

Wydział Inżynierii- 2 uchwały,

Wydział Gospodarki Komunalnej i Ochrony Środowiska- 12 uchwał,

Wydział Gospodarki Nieruchomościami- 4 uchwały,

Wydział Planowania i Rozwoju- 16 uchwał,

Wydział Edukacji- 7 uchwał,

Biuro Rady Miejskiej- 19 uchwał,

Wydział Polityki Społecznej- 10 uchwał,

Wydział Zarządzania Kryzysowego i Spraw Obronnych- 1 uchwała,

Stargardzkie Centrum Wspierania Organizacji Pozarządowych- 2 uchwały,

Wydział Spraw Obywatelskich- 1 uchwała,

Biuro Prawne- 1 uchwała.

Objaśnienia:

- „uchwała zrealizowana”- uchwała, której postanowienia zostały zrealizowane,
- „uchwała w trakcie realizacji”- uchwała, której postanowienia są w trakcie realizacji i zostaną zrealizowane w określonym czasie,
- „uchwała stosowana”- uchwała, której postanowienia są stosowane podczas realizacji zadań Gminy Miasto Stargard (np. pobór opłat, zmiany statutu, regulaminy, programy, rozliczanie dotacji, itp.).

Szczegółowe informacje o stanie realizacji uchwał Rady Miejskiej znajdują się w załączniku nr 16.

9. Gospodarka i rynek pracy

9.1. Gospodarka

Silna pozycja Stargardu w obszarze gospodarczym wynika z unikatowej oferty inwestycyjnej oraz

z atrakcyjnego położenia. Dzięki inwestycjom w infrastrukturę drogową i wodnokanalizacyjną tereny oferowane przedsiębiorcom są gotowe na przyjęcie nowych zakładów produkcyjnych. Natomiast dzięki programowi pomocy regionalnej i współpracy z Kostrzyńsko-Słubicką Specjalną Strefą Ekonomiczną oraz Pomorską Specjalną Strefą Ekonomiczną przedsiębiorcy lokujący projekty inwestycyjne na terenie Stargardu mogą liczyć na korzystne zwolnienia podatkowe. Na terenie miasta działają dwa prężnie rozwijające się parki przemysłowe – Stargardzki Park Przemysłowy oraz Park Przemysłowy Nowoczesnych Technologii.

Stargardzki Park Przemysłowy (SPP) obejmuje powierzchnię około 150 ha i położony jest w północno-zachodniej części miasta. Obszar ten został przygotowany z myślą o małych i średnich przedsiębiorstwach. Na terenie SPP znajduje się 59 firm oraz biurowiec, w którym swoją siedzibę ma kolejne 50 firm. Inwestorzy reprezentują liczne branże produkcji i usług, m.in. logistyka, konstrukcje stalowe, produkcja wyrobów parafinowych, produkcja elementów grzejnych, produkcja akcesoriów i komponentów dla przemysłu samochodowego, automatyka.

Różnorodność branżowa firm zlokalizowanych w SPP przyczynia się do systematycznego poszerzenia oferty rynku pracy o kolejne specjalności i kwalifikacje. Aktualnie w ofercie SPP znajdują się dobrze skomunikowane, w pełni uzbrojone, podzielone na atrakcyjne działki, niezabudowane tereny inwestycyjne o łącznej powierzchni około 5 ha. Dużym atutem SPP jest bezpośrednie połączenie z drogą krajową nr 10 poprzez rondo 15 południk, które umożliwia dojazd bez konieczności wjeżdżania do centrum miasta. Na terenie SPP zatrudnionych jest ok. 2400 osób.

Firmy działające na terenie Stargardzkiego Parku Przemysłowego

Lp.	Nazwa	Kraj pochodzenia	Profil działalności
1.	Luxpol-bis	Polska	produkcja dzianin
2.	PHU "Fert-dach"	Polska	hurtownia budowlana
3.	BS Sp. z o.o.	Polska	produkcja elementów betonowych
4.	BT Top Beton	Polska	produkcja elementów betonowych
5.	Stargard Borst	Szwecja	produkcja elementów czyszczących
6.	PHU Bissa	Polska	hurtownia spożywcza
7.	G-TERM ENERGY Sp. z o.o. Geotermia	Polska	pozyskiwanie energii geotermalnej
8.	Met-Stal S.A.	Polska	produkcja elementów metalowych
9.	PPH Stanpol Sp. z o.o.	Polska	produkcja okien plastikowych
10.	Stargum Jan Stankiewicz	Polska	produkcja granulatów do nawierzchni sportowych z gumy
11.	Backer OBR	Szwecja	producent elementów grzejnych
12.	ZPS Sp. Z o.o.	Polska	produkcja pojazdów szynowych

13.	KUCA Sp. z o.o.	Polska	produkcja sieci trakcyjnej i naczip niskopodwoziowych
14.	ALU-POL	Polska	odlewnia aluminium
15.	Termobud	Polska	dystrybutor okien
16.	Stan-Led	Polska	usługi budowlane i kolejowe
17.	In-Stal Sp. z o.o.	Polska	producent konstrukcji stalowych
18.	Plastikon Spółka Cywilna	Polska	obróbka metali CNC oraz przetwórstwo tworzyw sztucznych
19.	FHU Statkiewicz	Polska	piaskowanie, malowanie przemysłowe
20.	H.P. RYBICKI	Polska	stacja paliw
21.	Przedsiębiorstwo Techniczno-Handlowe Chemland	Polska	sprzedaż wyrobów laboratoryjnych
22.	Art-pol	Polska	produkcja świec i zniczy
23.	S.I.B.I	Francja	produkcja konstrukcji stalowych
24.	Zakład Przetwórstwa Mięsnego Ozimek, Spółka Jawna	Polska	Zakład Przetwórstwa Mięsnego
25.	Grupa Eurocash S.A.	Polska	hurtownia spożywcza
26.	Muszyńscy Okna Drewniane	Polska	producent okien drewnianych
27.	Izoler Sp. J Sp.K.	Polska	producent systemów izolacyjnych
28.	Van Heyghen Stal Polska Sp. z. o.o.	Belgia	konfekcjonowanie i cięcie stali
29.	Specma Sp.z o.o.	Szwecja	produkcja elementów hydraulicznych i rur
30.	Krzysztof Dornowicz REMBUD	Polska	usługi budowlane
31.	Spaas Candles Polska	Belgia	produkcja świec
32.	Marko trans	Polska	transport, spedycja i wynajem biur
33.	EURO-MAX	Polska	produkcja i montaż mebli, wyposażenia marketów
34.	Stacja	Polska	stacja kontroli pojazdów
35.	P&S	Polska	producent urządzeń do transportu wewnętrznego zakładów produkcyjnych, taśmy, pasy
36.	Ottensten Polska Sp. z o. o.	Dania	dystrybutor narzędzi mających zastosowanie w budownictwie oraz procesach produkcyjnych
37.	Delta Technique	Polska	produkcja maszyn wykonujących koperty bąbelkowe
38.	Skrypko&Skrypko	Polska	branża drzewna/ inwestycja w realizacji

39.	Hydroflex	Polska	produkcja i dystrybutor hydrauliki siłowej / inwestycja w realizacji
40.	EON Zakład Usług Elektroenergetycznych	Polska	usługi elektroenergetyczne
41.	Eltwin Sp. z o. o.	Dania	produkcja elektroniki i metalowych podzespołów do urządzeń, kooperant Backer OBR
42.	Palisander Bartłomiej Jaroszyński	Polska	branża drzewna
43.	United Bridal Factory Bartosz Wodecki	Polska	produkcja sukien ślubnych
44.	Scanwir Sp. J.	Polska	produkcja linii technologicznych, maszyn przemysłowych
45.	Mekoprint	Dania	produkcja systemów elektronicznych wysokiej technologii
46.	Filter	Polska	kompleksowa produkcja wyrobów szwalniczych
47.	CMB Technika Grzewcza	Polska	firma z branży grzewczej
48.	Inter Cars	Polska	firma z branży motoryzacyjnej
49.	Sellpap	Polska	firma z branży poligraficznej
50.	Dark Light	Polska	hurtownia elektrotechniczna
51.	PPHU "RAM" ANDRZEJ JANKOWSKI	Polska	hurtownia opakowań i środków czystości
52.	Nolato Stargard Sp. z o.o.	Polska	produkcja urządzeń, wyrobów medycznych
53.	4Stol s.c.	Polska	producent mebli
54.	JOAN	Polska	sprzedaż płyt meblowych oraz blatów
55.	CSU Sp z o.o. Polska	Polska	serwis samochodowy
56.	F4U Meble Polska	Polska	Meble na zamówienie, usługi dla stolarzy (wynajem hali na terenie SPP)
57.	Gips System Bieleninik Sp. J.	Polska	branża budowlana - hurtownia
58.	Wiesław Kachniarz	Polska	branża budowlana
59.	PPU Dajana Jan Grajewski	Polska	branża budowlana

Stan realizacji przedsięwzięć w 2020 roku:

Zakład Przemysłu Gumowego Stargum Jan Stankiewicz

Firma w 2020 r. realizowała budowę kolejnych hal magazynowych.

PPU Dajana Jan Grajewski

Firma z branży budowlanej. Rozpoczęcie budowy hali magazynowej o powierzchni ok 600 m2 przy ulicy Usługowej.

Wiesław Kachniarz

Firma z branży budowlanej. Prowadzone były przygotowania do rozpoczęcia prac budowlanych na terenie SPP przy ulicy Usługowej. Firma zamierza wybudować halę magazynową z częścią socjalną o powierzchni 700 m2.

Gips System Bieleninik Sp. J.

Spółka w 2020 kontynuowała budowę obiektu hurtowni budowlanej przy ul. Nasiennej. Firma buduje nowoczesną halę o powierzchni 2 000 m². Zakończenie inwestycji planowane jest na IV kwartał 2021 rok.

Przedsiębiorstwo Techniczno-Handlowe Chemland

Rozpoczęcie prac przy budowie nowej hali magazynowej. Hala wraz z zapleczem biurowo-socjalnym o powierzchni 4200 m² przy ulicy Usługowej 3.

Palisander Bartłomiej Jaroszyński

Rozpoczęcie budowy hali magazynowej o powierzchni 1400 m² przy ulicy Nasiennej.

CSU Sp. z o.o.

Branża motoryzacyjna. Wybudowanie hali warsztatowej o powierzchni 1150 m².

Park Przemysłowy Nowoczesnych Technologii (PPNT) stanowiący podstawę unikatowej oferty inwestycyjnej Stargardu, zlokalizowany jest na terenie byłego lotniska wojsk radzieckich Kluczewo w Stargardzie. Całkowita powierzchnia parku to około 850 hektarów. Tak duża powierzchnia terenu o przejrzystej strukturze własnościowej pozwala na lokowanie w PPNT nawet największych projektów inwestycyjnych. W 2020 roku w PPNT znajdowało się 26 funkcjonujących firm. Szacuje się, że w firmach PPNT zatrudnionych jest ok. 4300 osób.

Firmy w PPNT w 2020 roku

Lp.	Nazwa	Kraj pochodzenia	Profil działalności
1.	SPG Polska	Hiszpania	Firma specjalizuje się w produkcji, druku i konfekcjonowaniu folii.
2.	Enterprise Logistics	Polska	Firma specjalizująca się w obsłudze ruchu towarowego w relacjach ze Skandynawią.
3.	Radiometer Solutions	Dania	Firma z branży medycznej, zajmująca się produkcją odczynników niezbędnych do wykonywania analiz krwi pacjentów.
4.	Bridgestone	Japonia	Największy na świecie producent opon i wyrobów z gumy.
5.	Hydroline	Finlandia	Firma zajmująca się m.in. produkcją cylindrów hydraulicznych.
6.	Waimea Logistic Park Stargard	Polska	W trakcie realizacji inwestycji - centrum logistyczne o planowanej powierzchni zabudowy ok. 80 000 m ² . Pierwszym najemcą jest firma EcoReadyBath produkująca moduły prefabrykowanych toalet i łazienek.
7.	Phoenix Poland	Polska	Wyłączny dystrybutor silników morskich takich producentów jak Sole Diesel, Anglo Belgian Corporation oraz Baudouin Moteurs na rynku polskim.
8.	DROGBUD	Polska	Firma zajmująca się zagospodarowaniem terenu: układanie i oczyszczanie kostki brukowej, wykonanie murów z klinkieru, muru włoskiego oraz wykonanie bram i ogrodzeń.
9.	Klippan Safety	Szwecja	Firma wytwarzająca kompletne systemy łóżkowe i systemy składowania ze zintegrowanymi systemami mocowania stosowanymi w kabinach ciężarówek.

10.	CARGOTEC	Finlandia	Przedsiębiorstwo produkcji maszyn, dźwigów i podnośników.
11.	Centrum dystrybucyjne LIDL	Niemcy	W centrum są magazynowane artykuły spożywcze i codziennej potrzeby.
12.	PDC Industrial Center 88 (Panattoni)	USA	Centrum logistyczno-magazynowe.
13.	Ben Bruk	Polska	Firma z branży budowlanej.
14.	Madrog S.C.	Polska	Konstrukcje stalowe.
15.	Twój Dom A A Cokan s.c.	Polska	Firma z branży nieruchomości.
16.	Akt Kazimierz Tomala	Polska	Firma z branży budowlanej.
17.	Niwroka	Polska	Firma z branży budowlanej.
18.	SM Technologie Sp. z o.o.	Polska	Konstrukcje stalowe.
19.	Bielun & Bielun Sp. z o.o.	Polska	Firma z branży kosmetycznej.
20.	Eurocatering Piotr Rejmer	Polska	Firma z branży spożywczej.
21.	Consulta Marek Bekier	Polska	Firma z branży meblarskiej.
22.	Etbud S.C.	Polska	Lokalny deweloper hal przemysłowych na wynajem.
23.	FSP Steel Painting Sp. z o.o.		usługi przemysłowej obróbki powierzchni (malowanie, galwanizacja).
24.	Andrenplast Polska Sp. z o.o.	Szwecja	Produkcja płyt, arkuszy, rur i kształtowników z tworzyw sztucznych. Spółka wchodzi w skład Calix Klippan AB.
25.	SM Technologie Sp. z o.o.	Polska	Konstrukcje stalowe.
26.	PU Rodus S.C.	Polska	Instalacje wodno-kanalizacyjne i ciepłe.

Nowe podmioty, które nabyły nieruchomości w roku 2020

Consulta Marek Begier

Firma z branży meblarskiej, lokalny przedsiębiorca, kraj pochodzenia Polska. Firma zakupiła nieruchomość w PPNT o powierzchni 0,6651 ha, planuje wybudowanie hali produkcyjno-magazynowej wraz z biurami o powierzchni 1000 m².

Eurocatering Piotr Rejmer

Firma z branży spożywczej, kraj pochodzenia Polska. Firma zakupiła nieruchomości w PPNT o powierzchni 0,3738 ha. Inwestor planuje wybudowanie hali produkcyjno-magazynowej wraz z biurami o powierzchni 500 m².

Bielun & Bielun Sp.z o.o.

Firma z branży kosmetycznej, kraj pochodzenia Polska. Firma zakupiła dwie nieruchomości w PPNT o łącznej powierzchni 1,31145 ha. Inwestor planuje wybudowanie hali produkcyjno-magazynowej wraz z biurami o powierzchni 1000 m².

Nowe podmioty, które uzyskały prawa do gruntu na terenie PPNT (umowa dzierżawy na lat 30)

Naturalna Energia Sp. z o.o. z siedzibą w Warszawie. Umowa dzierżawy powierzchni 37,2 ha na terenie PPNT w celu budowy elektrowni słonecznej z ogniw fotowoltaicznych.

Podmioty z umowami najmu na terenie PPNT (funkcjonujące na terenie Waimea Logistic Park Stargard)

Ecoreadybath. Producent prefabrykowanych łazienek. CEVA Logistics. Globalna firma logistyczna obsługująca logistykę kontraktową swoich klientów.

Stan realizacji projektów w 2020 roku

Niwroka Andrzej Korwin Piotrowski

Firma z branży budowanej dokonała zakupu nieruchomości położonej w PPNT o powierzchni 1,2512 ha. W 2020 roku firma zakończyła budowę hali powierzchni 3 700 m². Firma planuje prowadzić w hali działalność centrum logistycznego oferującego zarówno magazynowanie, jak i logistykę kontraktową, obsługę Ecommerce, pełen wachlarz VAS – usług dodających wartości, procesy produkcyjne, transport oraz wynajem boksów magazynowych w wielu rozmiarach.

PPNT rozwijał infrastrukturę w oparciu o środki zewnętrzne, a dla promocji i komunikacji stworzona została finansowana ze środków UE strona internetowa parku pod adresem: www.ppnt.stargard.pl.

9.2. Działalność Stargardzkiej Agencji Rozwoju Lokalnego

Celem działalności Stargardzkiej Agencji Rozwoju Lokalnego Sp. z o.o. (SARL) jest efektywne zagospodarowanie majątku i potencjału rozwojowego SPP, aktywizacja przedsiębiorczości i ograniczanie poziomu bezrobocia oraz promocja oferty inwestycyjnej SPP i Miasta Stargard. Zadaniem Spółki jest pozyskiwanie nowych inwestorów oraz współpraca z przedsiębiorcami na każdym etapie realizacji inwestycji.

SARL zajmuje się sprzedażą nieruchomości niezabudowanych położonych w PPNT. W roku 2020 zostały ogłoszone 4 przetargi. Sprzedano w PPNT nieruchomości gruntowe o łącznej powierzchni wynoszącej 2,5491 ha.

SARL za pośrednictwem strony internetowej informowała o wszelkich działaniach związanych z COVID-19. Umieszczano informację o kolejno uruchamianych tarczach antykrzysowych dla przedsiębiorców, jak również informowano o możliwości odroczenia/umorzenia płatności w podatku od nieruchomości. Spółka informowała o wsparciu lokalnych przedsiębiorców poprzez akcję KUPUJ LOKALNIE. Szczególną formą wsparcia były udzielane przez Spółkę pożyczki płynnościowe, a także poręczenia. Dzięki stanowisku BGK oraz ZARR przedsiębiorcy korzystający z wsparcia w formie pożyczek mogli skorzystać z tzw. „wakacji kredytowych”, czyli zawieszenia w opłacaniu rat kapitałowo-odsetkowych.

W roku 2020 zawarto 10 umów linii poręczeń wadialnych na kwotę 1 500 000,00 zł i udzielonych zostało 45 poręczeń na kwotę 1 532 242,00 zł, w tym poręczenia zapłaty wadium 44 na kwotę 1 452 242,00 zł.

Na dzień 31.12.2020 r. liczba aktywnych poręczeń wyniosła 13 na kwotę 554 408,35 zł. Wartość bieżąca poręczanych kredytów i pożyczek wynosi 1 039 568,80 zł. Natomiast wartość aktywnych poręczeń wadialnych wyniosła 110 000 zł.

Spółka prowadzi działalność w zakresie udzielania wsparcia w formie pożyczek w oparciu o pozyskane środki zewnętrzne pochodzące z RPO WZ 2014-2020 pn. Jeremie2 i kontynuuje rozliczanie środków pozyskanych z RPO WZ 2007-2013.

W roku 2020 kontynuowana była działalność w oparciu o instrument finansowy pożyczka obrotowo-inwestycyjna. Umowa zawarta z BGK w Warszawie, jako Menadżerem Funduszu Funduszy, w ramach RPO WZ 2014-2020. Umowa realizowana była w ramach konsorcjum funduszy pożyczkowych.

W ramach tej umowy udzielone zostały 24 pożyczki na kwotę 5 629 139,11 zł. W 2020 roku w ramach powyższej umowy udzielona została 1 pożyczka na kwotę 101 000,00 zł.

W roku 2020 kontynuowane były projekty w ramach umowy z instrumentu finansowego Pożyczka Inwestycyjna PLUS zawartej z BGK w Warszawie, jako Menadżerem Funduszu Funduszy, w ramach RPO WZ 2014-2020. Umowa realizowana jest również w ramach konsorcjum funduszy pożyczkowych.

Udzielonych zostało 10 pożyczek na kwotę 7 173 000,00 zł, a w roku 2020 8 na kwotę 5 472 000,00 zł.

W dniu 30 kwietnia 2020 r. została podpisana umowa z instrumentu finansowego Produkt Finansowy Pożyczka Płynnościowa z ZARR, na mocy której udostępniony został limit środków w wysokości 3 000 000,00 zł. W ramach tej umowy udzielono 29 pożyczek na łączną kwotę 3 157 894,74 zł.

W dniu 1 lipca 2020 r. została podpisana kolejna umowa z tego instrumentu, dzięki której udostępniony został limit środków w wysokości 2 000 000,00 zł. W ramach tej umowy udzielono 15 pożyczek na łączną kwotę 2 105 263,16 zł.

Od 2012 r. do końca 2020 r. udzielonych zostało 203 pożyczek na kwotę 32 537 610,55 zł.

W 2020 roku udzielonych zostało łącznie 56 pożyczek na kwotę 10 921 157,90 zł.

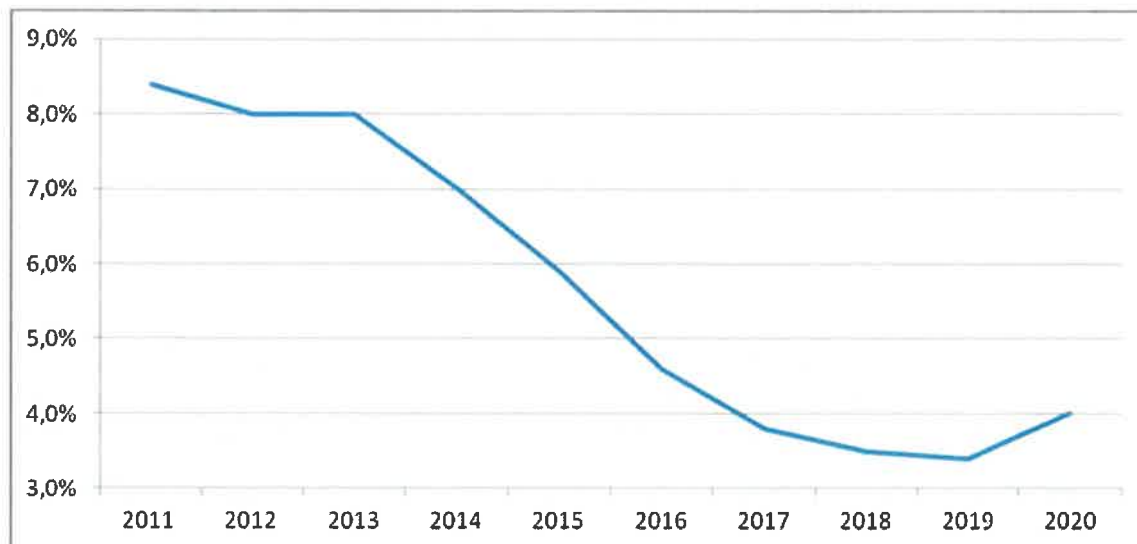
Spółka w omawianym roku zrealizowała inwestycję polegającą na kompleksowym wykonaniu systemów bezpieczeństwa pożarowego w budynku biurowca na kwotę 889 328,22 zł, ponadto przeprowadziła remont holu wejściowego do budynku. Zamontowany został także nowy system monitoringu na parterze obiektu oraz system sygnalizacji włamania i napadu. Spółka w grudniu 2020 r. przystąpiła do remontu 8 piętra biurowca.

Pełna treść z informacji o działalności Spółki stanowi załącznik nr 2.

9.3. Rynek pracy

Wskaźnik bezrobocia w Stargardzie od wielu lat wykazywał tendencję spadkową. Jednak na koniec 2020 roku, w którym pandemia COVID-19 i związane z nią obostrzenia negatywnie wpłynęły na gospodarkę, wskaźnik bezrobocia wzrósł do 4,0% (w 2019 r. było to 3,4%, w 2018 r. - 3,5%, 2017- 3,8%, 2016- 4,6%; 2015- 5,9%).

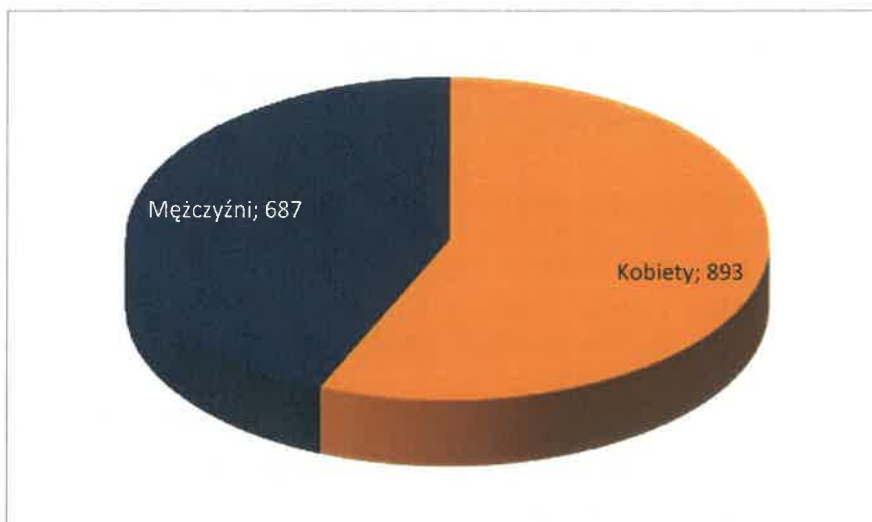
Wskaźnik bezrobocia w Stargardzie na przestrzeni 10 lat



Źródło: Wojewódzki Urząd Pracy

W 2020 roku stopa bezrobocia w powiecie stargardzkim wynosiła 8,2%, w województwie zachodniopomorskim: 8,3%, w Polsce: 6,2%.

Liczba osób bezrobotnych wg płci w Stargardzie: stan na 31.12.2020



Źródło: Wojewódzki Urząd Pracy

Wybrane wskaźniki gospodarcze



Źródło danych: Bank Danych Lokalnych GUS, stan na 2019

10. Gospodarka komunalna

10.1. Działalność Zarządu Usług Komunalnych

Zarząd usług Komunalnych (ZUK) jako jednostka budżetowa gminy realizuje zadania własne gminy o charakterze użyteczności publicznej w zakresie zarządzania gminnym systemem gospodarowania odpadami komunalnymi, utrzymaniem zieleni miejskiej oraz czystości i porządku. Od 1 stycznia 2020 r. nastąpiły zmiany w gminnym systemie gospodarowania odpadami komunalnymi, do których przygotowywał się już w 2019 r., w tym do obowiązkowej segregacji odpadów oraz nowej frakcji odpadów kuchennych.

W celu sprawnego wdrożenia ustawowych zmian ZUK prowadził działania informacyjne i edukacyjne dot. prawidłowego gospodarowania odpadami komunalnymi. W 2020 r. prowadzono edukację w zakresie prawidłowego postępowania z poszczególnymi frakcjami odpadów komunalnych i korzyści płynących z segregacji, w tym:

- przeprowadzono prelekcje dla placówek oświatowych (przeszkolono 526 dzieci),
- przeprowadzono wykłady dla Polskiego Związku Emerytów i Rencistów,
- wzięto udział w Dniach Seniora,
- przeprowadzono szkolenia dla Zarządców nieruchomości zamieszkałych,
- na bieżąco aktualizowano stronę internetową i udzielano informacji w Biurze Obsługi Klienta.

W 2020 roku złożonych było 5 289 deklaracji, które objęły systemem 26 114 gospodarstw domowych. Sprawnie przygotowano zmiany w prawie miejscowym przygotowujące do objęcia od 1 stycznia 2021 r. gminnym systemem nieruchomości niezamieszkałych w zabudowie wielorodzinnej tj. lokale handlowe i usługowe.

Wydatki poniesione w 2020 r. na funkcjonowanie systemu wyniosły 14 983 938,00 zł. Natomiast mieszkańcy z tytułu przypisanej opłaty za gospodarowanie odpadami komunalnymi na 2020 r. wnieśli kwotę w wysokości 15 408 049,00 zł. W związku z tym, w 2020 r. została wygenerowana nadwyżka środków w kwocie 424 111,00 zł (300 000,00 zł zmniejszenie ilości odebranych odpadów, 16 062,00 zł ograniczenie wydatków związanych z zarządzaniem systemem i 108 049,00 zł zwiększone wpływy względem planu).

W listopadzie 2020 r. ZUK podjął inicjatywę zebrania chryzantem postawionych na terenach zieleni miejskiej przez mieszkańców (w związku z pandemicznym zamknięciem cmentarzy). Również w listopadzie w ramach programu Agencji Restrukturyzacji i Modernizacji Rolnictwa ZUK pozyskał 250 chryzantem doniczkowych. Kwiaty zostały rozstawione przy pomniku Patriotycznym, w donicach przy ul. kard. S. Wyszyńskiego oraz na kwietniku przy: kamieniu „50 lat temu wróciła tu Polska”.

Do zadań Spółki należy również utrzymanie terenów zieleni miejskiej i czystości na ok. 104 km dróg i ok. 175 000 m² chodników oraz na 152 ha zieleni miejskiej, w tym: 38 ha parków, 49 ha zieleni przyulicznej, 19 ha zieleńców oraz 46 ha cmentarzy.

ZUK w 2020 roku nasadził 87 drzew w ramach kompensacji ubytków w drzewostanie (1 na cmentarzu i 58 na terenach parków i skwerów oraz 28 w pasach drogowych) oraz 237 krzewów na terenie Plant miejskich w zamian za egzemplarze skradzione. **Więcej informacji o zieleni i nowych nasadzeniach znajduje się w rozdziale 14.**

W grudniu 2020 r. ZUK wyremontował alejkę asfaltową na cmentarzu przy ul. Lotników o długości 128 mb. Wartość inwestycji wyniosła 121 500 zł. Zadanie zostało sfinansowane z oszczędności ZUK.

Pełna treść z informacji o działalności jednostki stanowi załącznik nr 3.

10.2. Działalność Zakładu Zagospodarowania Odpadów

Zakład Zagospodarowania Odpadów Sp. z o.o. (ZZO) prowadzi działalność z zakresu zbierania, przetwarzania i unieszkodliwiania odpadów komunalnych zmieszanych, innych niż niebezpieczne i obojętne, odzysku i sprzedaży surowców z odpadów komunalnych zmieszanych oraz z odpadów selektywnie zbieranych.

W ramach ZZO funkcjonuje Regionalna Instalacja Przetwarzania Odpadów Komunalnych w Łęczycy.

W 2020 roku z nieruchomości zamieszkałych, z terenu Miasta Stargard zostały przekazane do Instalacji Komunalnej w Łęczycy odpady komunalne w ilościach:

- odpady wielkogabarytowe- 989,700 Mg,
- niesegregowane (zmieszane) odpady komunalne- 11 777,404 Mg,
- odpady ulegające biodegradacji- 2 589,420 Mg,
- odpady kuchenne ulegające biodegradacji- 1 024,100 Mg,
- odpady betonu oraz gruz betonowy z rozbiórek i remontów- 1,920 Mg,
- zmieszane odpady z betonu, gruzu ceglanego, odpadowych materiałów ceramicznych i elementów wyposażenia- 2 901,600 Mg,

- odpady komunalne niewymienione w innych podgrupach- 2,900 Mg,
- zużyte opony- 81,160 Mg,
- opakowania z papieru i tektury- 1 102,590 Mg,
- opakowania z tworzyw sztucznych- 675,290 Mg,
- zmieszane odpady opakowaniowe- 543,140 Mg,
- opakowania ze szkła- 1 257,720 Mg.

W 2020 roku z terenów cmentarzy komunalnych w Stargardzie zostały przekazane do przetwarzania na Instalacji Komunalnej w Łęczycy nw. odpady komunalne w ilościach:

- odpady ulegające biodegradacji- 19,960 Mg,
- odpady nieulegające biodegradacji- 989,540 Mg.

Z tytułu realizacji powyższych zadań Spółka uzyskała przychód z budżetu Miasta w wysokości 6 022 553,80 zł, a w ramach działalności komercyjnej przychód w wysokości: 10 026 406,87 zł.

W 2020 roku Spółka przeprowadziła remonty na kwotę łączną w wysokości 445,6 tys. zł. W ramach odtworzenia majątku Spółki ze środków własnych dokonano modernizacji i zakupów środków trwałych na łączną wartość netto 607 701,38 zł.

Pełna treść z informacji o działalności Spółki stanowi załącznik nr 4.

10.3. Działalność Stargardzkiego Towarzystwa Budownictwa Społecznego

Podstawowy przedmiot działania Stargardzkiego TBS Sp. z o.o. (STBS) obejmuje budowanie domów mieszkalnych i ich eksploatację na zasadach najmu.

W 2020 roku spółka kontynuowała budowę Stargardzkiego Centrum Nauki przy ul. Chrobrego 21. Przewidywany koszt inwestycji to 12 580 028,00 zł, środki na budowę pochodzą z budżetu Miasta Stargard w wysokości 6 800 000 zł, dotacji z RPO WZ w wysokości 4 000 000 zł, STBS w wysokości 1 456 349 zł oraz Gminy Miasto Stargard/SCK w wysokości 323 010 zł. Przekazanie budynku do użytkowania przewidziane jest na II kwartał 2021 roku, natomiast zakończenie przedsięwzięcia (budowa z wyposażeniem) na III kwartał 2021 r.

W minionym roku STBS zakończyła budowę budynku mieszkalno-usługowego przy ul. J. Śniadeckiego 17, 17A, 17B, 17C. Całkowity koszt inwestycji wyniósł 9 995 286,04 zł, z czego koszty budowy lokali mieszkalnych wyniosły 6 230 301,35 zł, a koszty budowy żłobka 3 764 984,69 zł. Budowa mieszkań została sfinansowana ze środków budżetu Miasta w wysokości 5 493 458,42 zł, z czego 2 746 729,21 zł stanowiły środki z rządowego programu bezwrotnego finansowego wsparcia na tworzenie lokali mieszkalnych na wynajem, mieszkań chronionych, noclegowni, schronisk dla bezdomnych, ogrzewalni i tymczasowych pomieszczeń obsługiwanego przez BGK w ramach tzw. Funduszu Dopłat oraz ze środków STBS w wysokości 736 842,93 zł, z czego 578 000,00 zł to kredyt zaciągnięty w BGK. Budowa żłobka została w całości sfinansowana z budżetu miasta Stargard w wysokości 3 764 987,69 zł.

We wrześniu 2020 roku STBS rozpoczął inwestycję przy ul. T. Kościuszki 72, w wyniku której powstanie 14 mieszkań o pow. 639 m² oraz garaż podziemny z 11 stanowiskami. Planowane koszty inwestycji to kwota 4 885 500 zł, która zostanie pokryta przez Gminę Miasto Stargard w wysokości 2 854 300 zł, z czego planuje się pozyskać środki z Funduszu Dopłat BGK a także Rządowego Funduszu Rozwoju Mieszkalnictwa. Ponadto środki będą pochodziły z finansowania zwrotnego BGK w wysokości 1 405 000 zł, partycypacji najemców w wysokości 601 000 zł oraz STBS w wysokości 25 200 zł.

W 2020 roku zakończono modernizację energetyczną budynku przy ul. M. Konopnickiej 8 ze środków RPO WZ, działanie 2.8 Modernizacja energetyczna wielorodzinnych budynków mieszkaniowych w ramach strategii ZIT dla SOM na projekt pn.: „Modernizacja energetyczna przez Stargardzkie TBS Sp. z o. o. wielorodzinnych budynków mieszkaniowych Gminy Miasto Stargard przy Placu Świętego

Ducha 26 i ulicach Ks. Bogusława IV 22, hetm. S. Czarnieckiego 19, M. Konopnickiej 8, Wojska Polskiego 78a w Stargardzie”. Koszt przedsięwzięcia w 2020 roku to 993 940,08 zł.

Wśród niestandardowych zadań Spółki realizowanych w 2020 r. należy także wymienić:

- 1) kontynuowanie realizacji programu „Potrzebny Dom” oraz udział Spółki w projekcie „Azymut na samodzielność” realizowanym przez Urząd Marszałkowski Województwa Zachodniopomorskiego w ramach Osi Priorytetowej II Efektywne polityki publiczne dla rynku pracy, gospodarki i edukacji, działanie 2.8 Rozwój usług społecznych świadczonych w środowisku lokalnym, objętym Programem Operacyjnym Wiedza Edukacja Rozwój 2014-2020 (POWER) współfinansowanym ze środków Europejskiego Funduszu Społecznego (EFS), poprzez przygotowanie mieszkania dla 2 osób z całościowymi zaburzeniami rozwoju, w tym z autyzmem i zespołem Aspergera,
- 2) realizację programu „Złota Rączka”, w ramach którego Spółka oferowała stargardzkim seniorom usługi w formie drobnych napraw. Wykonano 40 usług na rzecz seniorów w kwocie 2 460 zł, które sfinansowano z budżetu Miasta.

W 2020 r. STBS sprawowało zarząd nad 624 budynkami mieszkalnymi, w których było 5 941 mieszkań. Ponadto Spółka sprawowała zarząd nad budynkami i lokalami użytkowymi oraz garażami i miejscami postojowymi. Istotną częścią zadań w ramach zarządzania były działania remontowe.

Pełna treść z informacji o działalności Spółki stanowi załącznik nr 5.

10.4. Działalność Miejskiego Przedsiębiorstwa Gospodarki Komunalnej

MPGK prowadzi działalność o charakterze użyteczności publicznej, polegającą na bieżącym i nieprzerwanym zaspokajaniu potrzeb mieszkańców z zakresu bezpieczeństwa komunalnego. Podstawowy zakres działalności to pobór, uzdatnianie i dostarczanie wody do odbiorców, odbiór i oczyszczanie ścieków, odbiór odpadów z nieruchomości zamieszkałych i niezamieszkałych, wyłapywanie bezpańskich zwierząt, zarządzanie trzema cmentarzami komunalnymi (stary cmentarz przy ul. Kościuszki, nowy cmentarz przy ul. Spokojnej i cmentarz w Kluczewie przy ul. Lotników) oraz cmentarzem wojennym. Swoje zadania MPGK wykonuje w ramach 2 zakładów: Zakład Wodociągów i Kanalizacji oraz Zakład Oczyszczania Miasta.

W 2020 roku Zakład Oczyszczania Miasta zrealizował następujące zadania:

- dokończenie remontu muru oporowego- 84 267,30 zł,
- remont alejek na cmentarzu przy ul. T. Kościuszki 80- blisko 2 500 m² - 507 232,32 zł,
- remont alejki na cmentarzu przy ul. Lotników- 512 m² - 94 464 zł,
- wykonanie studni czerpalnej na wodę na cmentarzu przy ul. Lotników- 24 600 zł,
- remont części placu na terenie bazy przy ul. Bogusława IV 15- 43 050 zł,
- wykonanie nowego ogrodzenia części bazy przy ul. Spokojnej 6- 19 680 zł.

Zakład Wodociągów i Kanalizacji- ważniejsze remonty i inwestycje wykonane w 2020 r.

W 2020 roku przeprowadzono remonty na sieci wodociągowej: wymieniono 14 hydrantów, wyremontowano odcinki sieci wodociągowej i wymieniono osiem przyłączy wodociągowych do budynków na terenie miasta oraz remonty na sieci kanalizacyjnej: wymieniono 6 włączów na studziennych w pasie drogowym ul. M. Konopnickiej i wyremontowano 1570 m sieci kanalizacyjnej (kolektor w ul. M. Drzymały 645 m, kolektor w ul. Bolesława Krzywoustego 140 m, Szczecińskiej 755 m, kolektor na osiedlu Hallera 30 m).

W 2020 roku przybyło 2,6 km sieci wodociągowej, 3km sieci kanalizacyjnej, m.in.: ul. Powstańców Warszawy, ul. M. Konopnickiej, ul. Różana, ponadto:

- zmodernizowano jedną z dwóch przepompowni ścieków w ulicy Sadowej wraz z budową nowego przewodu tłoczego o długości 287 m,

- wybudowano nową przepompownię ścieków w ulicy Różanej wraz z przewodem tłocznym o długości 199 m,
- opracowano dokumentację projektową na budowę sieci kanalizacyjnej w ulicy Łąkowej.

Pełna treść z informacji o działalności Spółki stanowi załącznik nr 6.

10.5. Działalność Miejskiego Przedsiębiorstwa Komunikacji

Celem i podstawowym przedmiotem działalności MPK jest wykonywanie zadań własnych Gminy Miasto Stargard w zakresie publicznej transportu zbiorowego. W ramach porozumień międzygminnych Spółka realizuje zadania w zakresie publicznego transportu zbiorowego również na terenie gmin: Gminy Stargard, Gminy Kobylanka, Gminy Stara Dąbrowa oraz Gminy Maszewo. MPK zarządza Zintegrowanym Centrum Przesiadkowym im. Sławomira Pajora w Stargardzie.

W związku z restrykcjami w transporcie publicznym, wynikającymi z pandemii COVID-19, skutkującymi ograniczeniami w swobodnym przemieszczaniu się ludności, a w skutkach drastycznym spadkiem ilości pasażerów w autobusach, Spółka dostosowała wielkość podaży pracy przewozowej do sytuacji wynikającej ze skutków wprowadzonych obostrzeń. W okresie marca i kwietnia 2020 r. wielkość wykonanej pracy przewozowej w stosunku do przyjętej w planie na 2020 r. zmniejszyła się o 127 512 wozokm. Spadek przychodów w okresie od marca do kwietnia 2020 roku w stosunku do analogicznego okresu w 2019 roku wyniósł 41,19%. W wyniku zaistniałej sytuacji zatrudnienie uległo zmniejszeniu o 10 etatów do poziomu 116,95 etatów.

W ramach rozwoju idei „Smart City” wykorzystującej najnowocześniejsze technologie w taki sposób, aby jak najlepiej służyły mieszkańcom miasta i ułatwiały im codzienne życie na centrum przesiadkowym oraz na dwóch węzłowych przystankach w centrum miasta znajduje się 10 tablic dynamicznej informacji pasażerskiej. Pasażerowie mają również dostęp do systemu dynamicznej informacji pasażerskiej z poziomu aplikacji oraz dedykowanej strony internetowej.

W 2020 roku MPK Sp. o. o. eksploatowało 37 „niskowejściowych” autobusów, w tym 5 autobusów przegubowych [MEGA], 28 autobusów 12-metrowe [MAXI], a 4 to autobusy 10 metrowe i mniejsze [MIDI].

Od maja 2020 roku we wszystkich autobusach zamontowano bezdotykowe urządzenia do dezynfekcji rąk zwiększające bezpieczeństwo podróżowania w autobusie.

W 2020 roku Spółka wyprodukowała 12 wiat przystankowych: 3 na potrzeby własne i 9 wiat przystankowych dla klientów zewnętrznych o wartości 54 735,00 zł.

Spółka w 2020 roku wprowadziła System Zarządzania Środowiskowego. W dniu 04.01.2021 r Spółka otrzymała pozytywną rekomendację o wydanie certyfikatu potwierdzającego zgodność wdrożonego Systemu i spełnienia wymagania normy PN-EN ISO 14001:2015 w zakresie świadczenia usług polegających na przewozie osób i bagażu podręcznego środkami komunikacji autobusowej oraz przewozu osób niepełnosprawnych pojazdami przeznaczonymi do świadczenia tego typu usług.

Inwestycje realizowane w 2020 roku

I	ŚRODKI TRWAŁE i WniP	1 654 623,83
1	Zestaw komputerowy	895,00
2	Autobusy MAN Lions 3 szt. (aport)	1 509 756,10
3	Volkswagen 7HC T5 kombi 1,9 TDI (aport)	13 170,73
4	Remont pokrycia dachowego w technologii membran dachowych wraz z dociepleniem stropodachu płytami PIR – budynek biurowy.	66 320,00
5	Termoizolacja pionowa części budynku przy ul. Składowej 1	36 000,00
6	Program komputerowy Magazyn Paliw – WNP	28 482,00

Pełna treść z informacji o działalności Spółki stanowi załącznik nr 7.

10.6. Działalność Przedsiębiorstwa Energetyki Ciepłej

Podstawowym przedmiotem działalności PEC jest wytwarzanie i zaopatrywanie w parę wodną, gorącą wodę i powietrze do układów klimatyzacyjnych, a w szczególności świadczenie usług w zakresie ciepłownictwa i ogrzewnictwa na zlecenie odbiorców. Działalność wytwórczą, przesyłową i dystrybucyjną Spółki regulują koncesje wydane przez Prezesa Urzędu Regulacji Energetyki.

Wielkość nakładów inwestycyjnych poniesionych w 2020 roku wyniosła 7 947 430,00 zł. Na wykonanie nowej sieci ciepłowniczej z przyłączami i węzłami cieplnymi do budynków wydano 2 862 520,00 zł.

W celu utrzymania sprawności urządzeń i instalacji ciepłowniczych w 2020 roku przeprowadzono remonty źródła ciepła i infrastruktury sieciowej w ramach przyjętego i zatwierdzonego przez zarząd Spółki Planu remontowego na 2020 rok. Całkowita wielkość poniesionych kosztów na zadania remontowo-konserwacyjne w 2020 roku wyniosła 1 522 450,00 zł.

W 2020 roku wytwarzanie ciepła odbywało się w 16 źródłach: w 1 źródle węglowym oraz 15 kotłowniach gazowych. W ciepłowni przy ul. Nasiennej 6 wyprodukowano 454 725 GJ ciepła zużywając przy tym 22 396 ton mialu węglowego. Ustawowy obowiązek zakupu ciepła ze źródeł odnawialnych Przedsiębiorstwo realizowało na podstawie umowy sprzedaży ciepła z 7 grudnia 2011 r. z G-Term Energy Sp. z o.o. PEC zakupiło ciepło geotermalne w ilości 208 243 GJ. Ciepło geotermalne było dostarczane do systemu ciepłowniczego PEC przez 347 dni w roku. Wytworzone ciepło przesyłane było do odbiorców końcowych jedną siecią ciepłowniczą o łącznej długości 69 112 m.

Pełna treść z informacji o działalności Spółki stanowi załącznik nr 8.

11. Infrastruktura drogowa i sieć ścieżek rowerowych w mieście

Infrastruktura drogowa

Na terenie miasta Stargard krzyżują się drogi gminne, powiatowe, wojewódzkie i krajowe o łącznej długości 142,63 km, których zarządcami są:

- Gmina Miasto Stargard: drogi gminne- 99,680 km,
- Zarząd Dróg Powiatowych: drogi powiatowe- 30,093 km,
- Zachodniopomorski Zarząd Dróg Wojewódzkich: drogi wojewódzkie- 6,46 km,
- Generalna Dyrekcja Dróg Krajowych i Autostrad: drogi krajowe- 6,40 km.

Sieć tras rowerowych

Ogólna liczba ścieżek rowerowych w mieście wynosi 38 478,83 m z czego gminnych ścieżek rowerowych jest 28 463,83 m. W 2020 roku wybudowanych zostało 1187 m nowych tras rowerowych z czego 837 m gminnych. Zarządcami pozostałych ścieżek rowerowych na terenie miasta są:

- Zarząd Dróg Powiatowych- 3900 m (ul. Szczecińska w kierunku Lipnika; w stronę Sowna),
- Zachodniopomorski Zarząd Dróg Wojewódzkich- 2750 m (ul. W. Broniewskiego, ul. Staszica),
- Generalna Dyrekcja Dróg Krajowych i Autostrad- 3365 m (ul. M. Skłodowskiej-Curie, Gdańska, Gdyńska oraz odcinek od wiaduktu kolejowego na ul. Bydgoskiej do granic miasta).

W 2020 roku powstał bitumiczny ciąg pieszo-rowerowy przy ul. Powstańców Warszawy (KZ2-przedłużenie) o długości 837 m i szerokości 3,5 m.

12. Nadzór właścicielski

Gmina Miasto Stargard sprawuje nadzór właścicielski nad spółkami z udziałem Miasta poprzez Rady Nadzorcze oraz Zgromadzenie Wspólników (Prezydent Miasta). Jednym z ważniejszych narzędzi ustalania określonych strategii w spółkach są cele zarządcze, które są wypracowywane przez Rady Nadzorcze przy współpracy Zarządu Spółki i uzgodnień z organem właścicielskim Zgromadzeniem Wspólników. Na bieżąco nadzór właścicielski nad wszystkimi Spółkami sprawuje Wydział Gospodarki Komunalnej i Ochrony Środowiska. W zakresie merytorycznym nadzór prowadzony jest przez wydziały właściwe ze względu na realizację zadań, w szczególności:

- Wydział Gospodarki Komunalnej i Ochrony Środowiska- MPK Sp. z o.o., PEC Sp. z o.o., MPGK Sp. z o.o., ZZO Stargard Sp. z o.o.,
- Wydział Gospodarki Nieruchomościami i Wydział Polityki Społecznej- Stargardzki TBS Sp. z o.o.,
- Wydział Kultury, Sportu Turystyki i Promocji- OSiR Stargard Sp. z o.o.,
- Biuro Funduszy Europejskich i Rozwoju Gospodarczego- Stargardzka Agencja Rozwoju Lokalnego Sp. z o.o.

Ponadto OSiR Stargard Sp. z o.o. posiada udziały w spółce Spółnia Stargard Sportowa Spółka Akcyjna.

Zadania Rady Nadzorczej

- Rada Nadzorcza sprawuje stały nadzór nad działalnością Spółki we wszystkich dziedzinach jej działalności,
- Plan ekonomiczno-finansowy przygotowywany przez Zarząd Spółki corocznie jest przedstawiany Radzie Nadzorczej,
- Plan ekonomiczno-finansowy zawiera Plan inwestycyjny Spółki, w ramach posiedzeń Rady Nadzorczej (najczęściej comiesięcznych) Zarząd Spółki przedkłada i omawia informacje o stopniu wykonania planu inwestycyjnego i planu remontów,
- protokół z posiedzeń Rady Nadzorczej przekazywany jest do Prezydenta Miasta w ramach nadzoru właścicielskiego,
- corocznie Rada Nadzorcza dokonuje oceny sprawozdania Zarządu z działalności Spółki oraz sprawozdania finansowego za ubiegły rok obrotowy,
- sprawozdanie finansowe za poprzedni rok obrotowy badane jest przez biegłego rewidenta, opinia biegłego rewidenta jest przyjmowana przez Radę Nadzorczą,

Zgromadzenie Wspólników – Prezydent Miasta

- Zgromadzenie Wspólników- Prezydent Miasta (zadania nadzoru formalnego nad wszystkimi Spółkami sprawuje Wydział Gospodarki Komunalnej i Ochrony Środowiska),
- corocznie Zgromadzenie Wspólników rozpatruje i zatwierdza sprawozdanie Zarządu z działalności Spółki, sprawozdanie finansowe za ubiegły rok obrotowy oraz udziela absolutorium członkom organów spółki.

Ponad wymogi ustawowe, co roku przedstawiana jest- w ramach Raportu o stanie miasta Stargard- informacja na Radzie Miejskiej z realizacji działań Spółek.

12.1. Udział Gminy Miasta Stargard w spółkach

	Wartość udziałów w okresie od 1 stycznia 2020 r. do 31 grudnia 2020 r. (w zł)
Stargardzkie Towarzystwo Budownictwa Społecznego Sp. z o.o.	53 472 000,00
Udziały	53 472 x 1 000
Przedsiębiorstwo Energetyki Ciepłej Sp. z o.o.	36 442 800,00
Udziały	91 107 x 400
Miejskie Przedsiębiorstwo Gospodarki Komunalnej Sp. z o.o.	56 825 500,00
Udziały	113 651 x 500
Stargardzka Agencja Rozwoju Lokalnego Sp. z o.o.	16 347 000,00
Udziały	32 694 x 500
Miejskie Przedsiębiorstwo Komunikacji Sp. z o.o.	3 322 000,00
Udziały	3 322 x 1 000
Ośrodek Sportu i Rekreacji Sp. z o.o.	23 055 000,00
Udziały	23 055 x 1 000
Pomorska Specjalne Strefa Ekonomiczna	7 000 000,00
Udziały	7 000 x 1 000
Zakład Zagospodarowania Odpadów Sp. z o.o.	22 605 000,00
Udziały	22 605 x 1 000
Łączna wartość udziałów	219 069 300,00

Źródło: Informacja o stanie mienia jednostki samorządu terytorialnego Gminy Miasto Stargard na dzień 31.12.2020 r.

Sprawozdania poszczególnych spółek stanowią załączniki do raportu, a skróty zostały opisane w rozdziale 10. Gospodarka komunalna, działalność Ośrodka Sportu i Rekreacji OSiR Stargard Spółka z o.o. opisana została w rozdziale 17. Kultura, sport i turystyka, a działalność Stargardzkiej Agencji Rozwoju Lokalnego Sp. z o.o. w rozdziale 9. Gospodarka i rynek pracy.

13. Gospodarka przestrzenna

13.1. Zmiany do Studium uwarunkowań i kierunków zagospodarowania przestrzennego

Uchwałą Nr IV/61/2019 Rady Miejskiej w Stargardzie z dnia 26 lutego 2019 r. przystąpiono do sporządzenia zmiany *Studium uwarunkowań i kierunków zagospodarowania przestrzennego miasta Stargard*. Zmiana Studium obejmuje obszar w pełnych granicach administracyjnych Gminy Miasto Stargard. Przedmiotem zmiany Studium jest m.in. weryfikacja obszarów szczególnego zagrożenia powodzią, uwzględnienie lokalizacji obiektów handlowych o powierzchni sprzedaży powyżej 2 000 m², uwzględnienie obszarów zdegradowanych w procesach rewitalizacji, weryfikacja obszarów i obiektów chronionych na podstawie przepisów odrębnych, uwzględnienie nowej definicji i lokalizacji zabudowy śródmiejskiej, uwzględnienie aktualnych dokumentów określających politykę rozwoju na szczeblu krajowym, wojewódzkim i gminnym oraz analiza terenów przeznaczonych pod

zabudowę, w tym terenów przemysłowych i terenów produkcyjno-składowych. W 2020 roku kontynuowane były prace nad projektem zmiany Studium.

13.2. Powierzchnia miasta objęta planami miejscowymi

Obowiązujące miejscowe plany zagospodarowania przestrzennego miasta obejmują łącznie obszar 1 912,36 ha, co stanowi 39,77 % powierzchni miasta (wskaźnik dla Polski w 2019 r. według danych GUS wynosił 31,2%). Obecnie opracowywane plany obejmują obszar o powierzchni 156,60 ha (w tym 87,10 ha terenów nieposiadających dotychczas planów miejscowych), co stanowi 1,81 % powierzchni miasta. Tereny, dla których nie przewiduje się potrzeby opracowania miejscowych planów zagospodarowania przestrzennego, stanowią 1 046 ha, tj. 21,7% całkowitej powierzchni Miasta.

13.3. Plany zagospodarowania przestrzennego miasta Stargard w 2020

Obowiązujące plany zagospodarowania przestrzennego- uchwalone na podstawie ustawy z dnia 27 marca 2003 r. o planowaniu i zagospodarowaniu przestrzennym.

Zmiana „Zmiany miejscowego planu zagospodarowania przestrzennego miasta Stargardu Szczecińskiego dotyczącego terenu w rejonie „Parku Przemysłowego””, przyjęta uchwałą Nr XV/181/2020 Rady Miejskiej w Stargardzie z dnia 25 lutego 2020 r. (Dz. Urz. Woj. Zachod. poz.1504). Zmiana planu weszła w życie z dniem 3 kwietnia 2020 r. Zmiana planu obejmuje tereny o powierzchni około 3,4 ha. Ze względu na zmianę na tym terenie wcześniejszego planu nie powoduje wzrostu powierzchni miasta objętej planami. Zmiana planu obejmuje tereny obiektów produkcyjnych, składów i magazynów. Przedmiotem zmiany planu było umożliwienie lokalizacji na potrzeby przebudowywanej linii kolejowej stacji elektroenergetycznej 110/15 kV wraz z niezbędną infrastrukturą techniczną.

Miejscowy plan zagospodarowania przestrzennego miasta Stargard dotyczący terenu w rejonie ulic: Raclawickiej, Podchorążych, Tadeusza Kościuszki, przyjęty uchwałą Nr XIX/214/2020 Rady Miejskiej w Stargardzie z dnia 25 sierpnia 2020 r. (Dz. Urz. Woj. Zachodniopomorskiego poz.4275). Plan wszedł w życie z dniem 15 października 2020 r. Plan ten obejmuje tereny o powierzchni około 12,09 ha, co stanowi 0,25 % powierzchni miasta. Przedmiotem planu była potrzeba rozszerzenia na terenie mieszkaniowym dopuszczalnego zakresu funkcji towarzyszących, w tym funkcji oświatowych, umożliwiających prowadzenie m.in. małych przedszkoli. Określone zostały także zasady ewentualnej rozbudowy centrum handlowo-usługowego.

Zmiana miejscowego planu zagospodarowania przestrzennego miasta Stargard dotyczącego terenu w rejonie ulic: Wojska Polskiego, Elizy Orzeszkowej, Podleśnej, przyjęta uchwałą Nr XIX/215/2020 Rady Miejskiej w Stargardzie z dnia 25 sierpnia 2020 r. (Dz. Urz. Woj. Zachodniopomorskiego poz.4276). Plan wszedł w życie z dniem 15 października 2020 r. Zmiana planu obejmuje tereny o powierzchni około 2,5 ha. Ze względu na zmianę na tym terenie wcześniejszego planu nie powoduje wzrostu powierzchni miasta objętej planami. Zmiana planu obejmuje tereny wyłącznie mieszkaniowe oznaczone w planie symbolami: MM/MW.05 i MM/MW.06 oraz ulicę wewnętrzną oznaczoną w planie symbolem 05.KDW. Przedmiotem zmiany planu była zmiana zasad kształtowania zabudowy, w tym formy dachów.

Miejscowy plan zagospodarowania przestrzennego miasta Stargard dotyczący terenu w rejonie ulic: Składowej, Usługowej, przyjęty uchwałą Nr XXII/242/2020 Rady Miejskiej w Stargardzie z dnia 24 listopada 2020 r. (Dz. Urz. Woj. Zachodniopomorskiego poz.5815). Plan wszedł w życie z dniem 6 stycznia 2021 r. Plan ten obejmuje tereny o powierzchni około 10,72 ha, co stanowi 0,22 % powierzchni miasta. Zgodnie z poprzednio obowiązującym planem były to tereny produkcyjno-składowe oraz tereny zaplecza komunikacji samochodowej. Przy ulicy Składowej znajduje się kompleks budynków usługowych w zakresie oświaty, administracji, handlu, m.in. budynek Oddziału Zakładu Ubezpieczeń Społecznych oraz budynek Zespołu Szkół Budowlano-Technicznych. Ze względu na planowaną rozbudowę i przebudowę siedziby ZUS oraz zmianę użytkowania obiektu szkoły,

niezbędne było wskazanie nowego przeznaczenia terenów, dostosowanego do wnioskowanych potrzeb. Funkcje usługowe dopuszczone zostały tutaj w szerszym zakresie. Pozostawiono jednak możliwość wykorzystania istniejącej kubatury, z dopuszczeniem jej rozbudowy.

Plany zagospodarowania przestrzennego w trakcie opracowania

Miejscowy plan zagospodarowania przestrzennego miasta Stargard dotyczący terenu w rejonie ulic: Hetmana Stefana Czarnieckiego, Księcia Barnima I (na podstawie uchwały Nr XXXII/323/2017 Rady Miejskiej w Stargardzie z dnia 27 czerwca 2017 r.). Plan ten obejmuje tereny o powierzchni około 22,9 ha. Ze względu na zmianę na tym terenie wcześniejszych planów spowoduje wzrost powierzchni miasta objętej planami o około 3,67 ha, co stanowi 0,08 % powierzchni miasta. Przedmiotem planu jest ustalenie przeznaczenia terenów, sposobu zagospodarowania i zabudowy śródmiejskiego mieszkalno-usługowego kwartału zabudowy, z uwzględnieniem jego walorów kulturowych związanych z położeniem w historycznym układzie urbanistycznym, zachowanie Parku 3 Maja, lokalizacja parkingu przesiadkowego Park&Ride wzdłuż ul. Księcia Barnima I oraz ustalenie zasad w zakresie komunikacji i infrastruktury technicznej.

Miejscowy plan zagospodarowania przestrzennego miasta Stargard dotyczący terenu w rejonie ulic: Zakole, Jana Kochanowskiego, Stefana Okrzei (na podstawie uchwały Nr II/26/2018 Rady Miejskiej w Stargardzie z dnia 18 grudnia 2018 r.). Plan ten obejmuje tereny o powierzchni około 22,2 ha. Ze względu na zmianę na tym terenie wcześniejszych planów spowoduje wzrost powierzchni miasta objętej planami o około 18,49 ha, co stanowi 0,38 % powierzchni miasta. Na wskazanym do opracowania obszarze występują tereny mieszkaniowe i przemysłowe. Plan miejscowy uporządkuje planowaną zabudowę, określi szczegółowe warunki zagospodarowania i kształtowania zabudowy oraz zasady obsługi komunikacyjnej. Dominującą funkcją tego terenu będzie funkcja mieszkaniowa.

Miejscowy plan zagospodarowania przestrzennego miasta Stargard dotyczący terenu w rejonie ulic: Elizy Orzeszkowej, Władysława Reymonta, (na podstawie uchwały Nr VIII/107/2019 Rady Miejskiej w Stargardzie z dnia 25 czerwca 2019 r.). Plan ten obejmuje tereny o powierzchni około 13,7 ha. Ze względu na zmianę na tym terenie wcześniejszych planów nie spowoduje wzrostu powierzchni miasta objętej planami. Przedmiotem planu jest dostosowanie rozwiązań urbanistycznych do ustaleń aktualnego Studium, w tym dopuszczenie w większym zakresie zabudowy siedliskowej.

Miejscowy plan zagospodarowania przestrzennego miasta Stargard dotyczący terenu w rejonie ulic: Różanej, Spokojnej (na podstawie uchwały Nr VIII/108/2019 Rady Miejskiej w Stargardzie z dnia 25 czerwca 2019 r.). Plan ten obejmuje tereny o powierzchni około 39,0 ha. Ze względu na zmianę na tym terenie wcześniejszych planów spowoduje wzrost powierzchni miasta objętej planami o około 31,99 ha, co stanowi 0,67 % powierzchni miasta. Przedmiotem planu jest umożliwienie docelowego zagospodarowania znajdujących się na tym terenie działek mieszkaniowych, przemysłowych i rolnych, przyjęcie właściwych parametrów technicznych ulicy Różanej wraz z możliwością przedłużenia jej w kierunku południowym, w celu zapewnienia właściwej obsługi komunikacyjnej terenu.

Miejscowy plan zagospodarowania przestrzennego miasta Stargard dotyczący terenu w rejonie ulic: Stefana Okrzei, Bolesława Limanowskiego, Wojska Polskiego (na podstawie uchwały Nr VIII/109/2019 Rady Miejskiej w Stargardzie z dnia 25 czerwca 2019 r.). Plan ten obejmuje tereny o powierzchni około 7,7 ha, co stanowi 0,16 % powierzchni miasta. W ostatnim okresie bardzo dużym zmianom podlegają tereny wzdłuż ulicy Stefana Okrzei. Plan miejscowy powinien określić możliwości dalszych przekształceń i zabudowy, z poszanowaniem zasad ładu przestrzennego. Plan pozwoli na określenie zasad zabudowy uzupełniającej w pierzejach ulic: Stefana Okrzei i Wojska Polskiego. W granicach opracowania występują obiekty ujęte w Gminnej Ewidencji Zabytków (głównie w rejonie ulic: Bolesława Limanowskiego, szpital, siedziba MPGK Sp. z o.o.). W planie miejscowym zostaną określone warunki ochrony wszystkich obiektów zabytkowych oraz zasady ewentualnych ich przekształceń.

Miejscowy plan zagospodarowania przestrzennego miasta Stargard dotyczący terenu w rejonie ulic: Generała Józefa Bema, Spokojnej (na podstawie uchwały Nr X/124/2019 Rady Miejskiej w Stargardzie

z dnia 24 września 2019 r.). Plan ten obejmuje tereny o powierzchni około 20,5 ha. Ze względu na zmianę na tym terenie wcześniejszych planów spowoduje wzrost powierzchni miasta objętej planami o około 17,27 ha, co stanowi 0,36 % powierzchni miasta. Na terenie objętym opracowaniem występują głównie działki usługowe i komunikacyjne oraz w niewielkim zakresie działki mieszkaniowe. W granicach planu zlokalizowany jest również Park Stefana Batorego. Powstanie Zintegrowanego Centrum Przesiadkowego imienia Sławomira Pajora wraz z przebudową ulicy Towarowej sprawiło, że ulica Generała Józefa Bema zaczyna odgrywać coraz większą rolę komunikacyjną. Z tego względu wskazane jest przyjęcie w planie właściwych jej parametrów. Położenie w centrum miasta wskazuje także na potrzebę określenia warunków przyszłej zabudowy wzdłuż tej ulicy, w celu nadania odpowiedniego wyglądu tej części miasta. Plan miejscowy uporządkuje planowaną zabudowę na tym terenie, określi również szczegółowe warunki zagospodarowania i kształtowania zabudowy, a także ustali zasady obsługi w zakresie infrastruktury technicznej i komunikacyjnej.

Miejscowy plan zagospodarowania przestrzennego miasta Stargard dotyczący terenu w rejonie centrum handlowego przy ulicy Szczecińskiej (na podstawie uchwały Nr XVIII/207/2020 Rady Miejskiej w Stargardzie z dnia 30 czerwca 2020 r.). Plan ten obejmie tereny o powierzchni około 19,9 ha. Ze względu na zmianę na tym terenie wcześniejszych planów spowoduje wzrost powierzchni miasta objętej planami o około 7,98 ha, co stanowi 0,17 % powierzchni miasta. Teren centrum handlowego TESCO nie posiada obowiązującego planu zagospodarowania przestrzennego. Dla działki w południowo-wschodniej części obowiązuje zmiana planu ogólnego zagospodarowania przestrzennego miasta Stargardu Szczecińskiego dotycząca działki o numerze geodezyjnym 123/3 przy ulicy Szczecińskiej, przyjęta uchwałą Nr III/29/2002 Rady Miejskiej w Stargardzie Szczecińskim z dnia 20 grudnia 2002 r. Plan ten przeznaczają tereny pod zabudowę mieszkaniową jednorodzinną, a od strony ulicy Szczecińskiej pod zabudowę usługową, handlową i gastronomiczną. W 2018 r. na terenie objętym planem miejscowym odkryto cmentarz, który został wpisany do ewidencji grobów i cmentarzy wojennych województwa zachodniopomorskiego pod nazwą: Cmentarz Jeńców Stalagu IID. W tej sytuacji Wojewoda Zachodniopomorski wniósł o zmianę planu miejscowego i przeznaczenie części działki o numerze 123/3 (obręb 8) na teren umożliwiający urządzenie cmentarza wojennego wraz z drogą dojazdową. Cmentarz posiada powierzchnię ok. 0,64 ha.

14. Ochrona środowiska

14.1. Ochrona zieleni

Zadania w zakresie ochrony przyrody Miasto realizuje poprzez zakładanie i utrzymanie w należytym stanie terenów zieleni i zadrzewień, prowadzenie postępowań w zakresie właściwości organu ochrony przyrody oraz prowadzenie działalności edukacyjnej, informacyjnej i promocyjnej.

W imieniu Miasta pielęgnacją i utrzymaniem terenów zielonych zajmuje się ZUK, który dba o tereny zielone o powierzchni 150 ha:

- 1) parki o łącznej powierzchni 38,33 ha: park 3 Maja, park Stefana Batorego, park Panorama, park podworski przy ul. Lotników, park Zamkowy, park Bolesława Chrobrego, park Piastowski, park Popiela, park Jagielloński, Aleja Spacerowa nad Iną;
- 2) tereny zieleni w pasach drogowych- 48,96 ha;
- 3) zieleńce- pow. ok. 19 ha;
- 4) place zabaw dla dzieci, miejsce do palenia ognisk i siłownia w parku Panorama i psi wybieg przy ul. Skandynawskiej (12 obiektów);
- 5) cmentarze (pełniące jednocześnie funkcję grzebalną oraz funkcję parkową)- 46 ha (stary cmentarz przy ul. Kościuszki, nowy cmentarz przy ul. Spokojnej, cmentarz w Kluczewie przy ul. Lotników);

W 2020 r. ze względu na zły stan zdrowotny usunięto 90 drzew: 32 w pasach drogowych, 44 drzewa w parkach i na zieleńcach oraz 14 drzew na cmentarzach.

W roku 2020 w pasach drogowych odbyły się 4 akcje koszenia miasta, w tym 3 niepełne. Ostatnie koszenie terenów miejskich na przełomie września i października 2020 r. zostało zrealizowane w całości dzięki nawiązaniu współpracy z PSONI w Stargardzie. Wówczas PSONI wykosiło park: Jagielloński, Popiela, Piastowski, 3 Maja, Batorego oraz część Chrobrego. Dzięki tej pomocy zaoszczędzono ok. 40 000 zł, które zostały przeznaczone na pielęgnację drzewostanu.

Cięcia pielęgnacyjne przeprowadzono na 491 drzewach, w tym na: 220 drzew w parkach i skwerach, 245 drzew w pasach drogowych oraz 26 drzew na cmentarzach komunalnych. Dodatkowo ze środków pozyskanych z WFOŚiGW przeprowadzono prace pielęgnacyjne na starodrzewie w parku Chrobrego. W ramach tego zadania usunięto posusz z 3 drzew oraz założono 18 wiązań w koronie.

W ramach kompensacji ubytków w drzewostanie nasadzono w ciągu roku 87 drzew (1 na cmentarzu i 58 na terenach parków i skwerów oraz 28 w pasach drogowych). Nasadzono także 237 krzewów na terenie Plant miejskich. Ponadto nowe krzewy nasadzono w ciągu ul. Bolesława Krzywoustego.

Ponadto w poprzednim roku wykonano zagospodarowanie skweru przy ul. Lelewela w ramach realizacji Stargardzkiego Budżetu Obywatelskiego 2019. Dzięki temu, teren o pow. 112 m² wzbogacił się o 155 roślin tj.: 3 drzewa liściaste, 57 krzewów liściastych, 17 krzewów iglastych, 75 traw ozdobnych oraz 3 byliny. Na terenie zieleńca posadowiono również dwie ławki oraz kosz na odpady. Przygotowano projekt zagospodarowania nowego ronda znajdującego się u zbiegu ulic W. Broniewskiego i nowej drogi miejskiej KZ2, zgodnie z którym na rondzie nasadzono: 3 drzewa oraz 189 krzewów (berberysu odm. 'Atropurpurea' oraz 'Green Carpet').

W ramach ukwiecenia miasta posadzono łącznie 562 kwiaty sezonowe, którymi obsadzono donice miejskie stojące na skwerze Ojca Świętego Papieża Jana Pawła II, na ul. Prezydentów RP Lecha Kaczyńskiego i Ryszarda Kaczorowskiego, przy pomniku Ofiar Syberii i Katynia oraz kwietnik ziemny na skarpie w parku Bolesława Chrobrego przy ul. Hetmana Stefana Czarnieckiego.

14.2. Ochrona zwierząt

Rada Miejska w Stargardzie uchwałą Nr XVI/194/2020 z dnia 28 kwietnia 2020 r. określiła Program opieki nad zwierzętami bezdomnymi oraz zapobiegania bezdomności zwierząt. Program obejmuje w szczególności:

- zapewnienie bezdomnym zwierzętom miejsca w schronisku dla zwierząt w Kiczarowie (zadanie powierzono TOZ Oddział w Kiczarowie),
- opiekę nad wolno żyjącymi kotami, w tym ich dokarmianie (zadanie powierzono TOZ Oddział w Stargardzie),
- odławianie bezdomnych zwierząt,
- obowiązkową sterylizację albo kastrację zwierząt,
- poszukiwanie właścicieli dla bezdomnych zwierząt,
- zapewnienie całodobowej opieki weterynaryjnej w przypadkach zdarzeń drogowych z udziałem zwierząt (zgłoszenia przyjmuje Straż Miejska, dalej – w przypadku zwierząt bezdomnych: MPGK, Schronisko i współpracujący ze Schroniskiem gabinet weterynaryjny; w przypadku zwierząt dzikich: LARUS Michał Kudawski i współpracujący z nim gabinet weterynaryjny).

Miasto, w ramach porozumień, realizowało w 2020 r. zadania dotyczące zapewnienia miejsca w Schronisku dla bezdomnych zwierząt dla Gminy Stargard i Gminy Kobylanka. Realizacja określonych w programie zadań pozwoliła na osiągnięcie, w szczególności:

- ograniczenia liczby bezdomnych zwierząt- przyjęto do schroniska 273 psy i 120 kotów,

- znalezienia nowych właścicieli dla zwierząt przebywających w Schronisku- wydano ze schroniska 243 psy, w tym 90 zwrócono właścicielom i 153 oddano do adopcji oraz wydano 99 kotów, w tym 4 zwrócono właścicielom i 95 oddano do adopcji;
- zapewnienia mieszkańcom bezpieczeństwa (system zgłaszania zdarzeń do Straży Miejskiej, która koordynuje działania z wyłapującym zwierzęta MPGK i Schroniskiem w Kiczarowie)- 93 interwencje,
- zapewnienia całodobowej opieki zwierzętom, które ucierpiały w wyniku zdarzeń drogowych- 137 interwencji,
- ograniczenia roznoszenia chorób odzwierzęcych, którymi mogą zarazić się ludzie i zwierzęta- w schronisku zaszczepiono przeciw wściekliznie 104 psy i 100 kotów, leczeniu poddano 35 kotów wolnożyjących,
- podniesienia świadomości w dziedzinie ochrony zwierząt oraz zachowania się przy ataku groźnego zwierzęcia,
- zapewnienia resocjalizacji zwierząt oraz odbudowę zaufania zwierząt do człowieka;
- ograniczenia niekontrolowanego rozrodu zwierząt poprzez sterylizację i kastrację zwierząt w Schronisku (sterylizacji poddano 27 psów i 27 kotów, kastracji poddano 37 psów i 20 kotów) oraz kotów wolnożyjących (sterylizacji poddano 141 kotek, kastracji 25 kocurów).

W celu ochrony mieszkańców miasta przed chorobami odzwierzęcymi, które roznoszą kleszcze, meszki i komary, w 2020 r. przeprowadzono działania profilaktyczne na terenie parków i terenów rekreacyjnych o łącznej powierzchni 91 ha. Działania te obejmowały wykonanie oprysków środkiem zwalczającym komary, meszki i kleszcze.

14.3. Ochrona powietrza

Zgodnie z uchwałą Nr XVI/206/20 z dnia 4 czerwca 2020 r. Sejmiku Województwa Zachodniopomorskiego "Program ochrony powietrza dla strefy zachodniopomorskiej" oraz plan działań krótkoterminowych, Gmina Miasto Stargard przeprowadziła szereg działań, m.in. w zakresie wymiany niskoemisyjnych źródeł ciepła oraz termomodernizacji.

Program Czyste Powietrze

W ramach działań związanych z wymianą pieców na paliwo stałe u osób fizycznych, realizowano działania informacyjne dotyczące wypełniania wniosków do rządowego Programu Czyste Powietrze. Dotacje/pożyczki udzielane są za pośrednictwem WFOŚiGW w Szczecinie. Zgłaszający się do Urzędu zainteresowani tym programem informowani byli o jego zasadach, a zainteresowani wypełnieniem odpowiedniego wniosku- kierowani do działającego do dnia 31 grudnia 2020 roku Lokalnego Punktu Informacyjnego Funduszy Europejskich w Pyrzycach.

Większość potencjalnych beneficjentów z terenu miasta nie kwalifikuje się do dofinansowania w ramach programu Czyste Powietrze z powodu zbyt restrykcyjnych wymagań formalnych. Alternatywnym rozwiązaniem dla tych osób jest skorzystanie z programu „Zachodniopomorski Program Antysmogowy – likwidacja pieców na paliwo stałe na terenie Gminy Miasto Stargard”.

Zachodniopomorski Program Antysmogowy

Od 1 czerwca 2020 r. uruchomiony został program pn. „Zachodniopomorski Program Antysmogowy-likwidacja pieców na paliwo stałe na terenie Gminy Miasto Stargard” w ramach RPO WZ 2014-2020, działanie 2.14 Poprawa jakości powietrza- Zachodniopomorski Program Antysmogowy. Program skierowany jest do mieszkańców zabudowy jedno- i wielorodzinnej.

W 2020 r. w ramach tego programu zlikwidowano 31 nieekologicznych źródeł ciepła na paliwo stałe (w 2020 r. rozliczono 28 projektów i wypłacono dotację w łącznej kwocie 210 000 zł), a kolejne 28 jest w trakcie realizacji. W ramach programu, w latach 2020-2023 planowana jest wymiana łącznie 200 źródeł ciepła. Mieszkańcy w 99% decydują się na ogrzewanie gazowe. Jeden wniosek dotyczył

podłączenia do sieci miejskiej. 70% wnioskujących to właściciele lokali mieszkalnych w zabudowie wielorodzinnej.

Na jakość powietrza w mieście wpływały dodatkowo działania prewencyjne realizowane przez funkcjonariuszy Straży Miejskiej. Najczęściej powtarzane interwencje dotyczyły prawdopodobieństwa spalania w piecach odpadów dotyczyły ulic: Niepodległości, Wojska Polskiego, Spokojna, Bydgoska, Al. Żołnierza, Brzozowa, H. Wieniawskiego, Jagiellońska, Okrzei.

Termomodernizacje

W 2020 r., oprócz działań wspierających mieszkańców przy wymianie nieekologicznych źródeł ciepła, STBS w ramach prac remontowych, w 9 lokalach komunalnych dokonało wymiany pieców kaflowych na kotły gazowe oraz podłączyło do sieci miejskiej 24 lokale. Dodatkowo, w 16 lokalach przeprowadzono prace termomodernizacyjne.

15. Polityka społeczna

Podstawowym zadaniem pomocy społecznej miasta Stargard, która jest elementem polityki społecznej państwa, jest umożliwienie osobom i rodzinom przezwyciężenia trudnej sytuacji życiowej, której nie są w stanie pokonać samodzielnie, wykorzystując własne uprawnienia, zasoby i możliwości. Jest instytucją pomocniczą, która ma wspierać obywateli w zaspokajaniu ich potrzeb życiowych.

15.1. Pomoc społeczna

Środowiskowe Domy Samopomocy

W 2020 roku funkcjonowały 2 Środowiskowe Domy Samopomocy:

- typu B- prowadzony na zlecenie Miasta przez PSONI w Stargardzie, dysponujący 40 miejscami; w 2020 r. z usług Domu skorzystało 41 osób,
- typu AC- prowadzony na zlecenie Miasta przez Zachodniopomorski Oddział Okręgowy PCK w Szczecinie, dysponujący 30 miejscami; w 2020 r. z usług Domu skorzystały 23 osoby. W 2020 r. odbyły się prace adaptacyjne części pomieszczeń PCK, dzięki któremu zwiększono o 8 liczbę miejsc w placówce.

Pomoc osobom bezdomnym

W Stargardzie funkcjonuje drabinkowy system wychodzenia z bezdomności, obejmujący wszystkie obszary wsparcia- od profilaktyki poprzez interwencję po integrację. W ramach profilaktyki rodziny zagrożone eksmisją i bezdomnością z powodu zaległości w opłatach za mieszkanie komunalne mogą uzyskać wsparcie w oddłużeniu. W ramach Programu skierowanego do osób zagrożonych eksmisją spośród 40 uczestników realizujących kontrakty socjalne, warunki zrealizowało 12 rodzin, uzyskując pomoc oddłużeniową. Ponadto 50 gospodarstw domowych zawarło z zarządcą, tj. STBS porozumienia w sprawie uzyskania ulgi w spłacie zadłużenia (przede wszystkim dot. spłaty ratalnej).

W obszarze interwencji Miasto realizuje drabinkowy system wsparcia osób bezdomnych we współpracy z Caritas Archidiecezji Szczecińsko-Kamieńskiej. Do osób przebywających w miejscach niemieszkalnych, poza placówkami wsparcia, docierało 2 streetworkerów. W wyniku ich działań 7 osób trafiło do schronisk dla bezdomnych na terenie Stargardu, 3 osoby do schronisk poza Stargardem, 10 osób skorzystało z różnych form wsparcia (np. posiłek, zasiłek celowy), a 103 osoby skorzystały z pomocy doraźnej tj. 70 osób z wymiany zużytej odzieży oraz 33 osoby z łaźni. Osoby bezdomne, które są gotowe do uzyskania wsparcia instytucjonalnego mogą w okresie jesienno-zimowym skorzystać z ogrzewalni dla bezdomnych, jeśli są pod niewielkim wpływem alkoholu, bądź przez cały rok z noclegowni dla osób bezdomnych. Jeśli natomiast podejmą współpracę z pracownikiem socjalnym, zawrą kontrakt socjalny lub indywidualny plan wychodzenia z bezdomności, mogą trafić do całodobowego schroniska dla osób bezdomnych. W ubiegłym roku

z ogrzewalni dla bezdomnych skorzystało 86 osób, z noclegowni dla osób bezdomnych- 130 osób, ze schroniska dla osób bezdomnych- 50 osób oraz z Gminnego ośrodka wsparcia dla ofiar przemocy w rodzinie oraz dla kobiet i kobiet z dziećmi pozbawionych schronienia- 40 osób.

Trzecim obszarem systemu wsparcia osób bezdomnych jest ich reintegracja społeczna i zawodowa. Osoby kierowane są do prac społecznie użytecznych oraz do CIS- 25 osób bezdomnych. Natomiast osoby, które zrealizują kontrakt socjalny, realizują terapię odwykową, mają stałe źródło dochodu, mogą trafić do mieszkania wspomaganego. W 3 mieszkaniach na terenie Miasta znajduje się 11 lokali wspomaganych, w których w ubiegłym roku zamieszkiwało 12 osób.

W roku 2020 służby oraz organizacje pozarządowe zajmujące się osobami bezdomnymi uzyskały wsparcie w związku ze zleceniem Gminie Miastu Szczecin za pośrednictwem Szczecińskiego Centrum Profilaktyki Uzależnień w Szczecinie, w którego skład wchodzi Dział Pomocy Osobom Nietrzeźwym- Izba Wytrzeźwień realizacji zadania polegającego na przyjmowaniu osób nietrzeźwych dowożonych z terenu Stargardu poprzez realizację programu edukacyjno-motywacyjnego dla osób nietrzeźwych. Ze Stargardu do Izby Wytrzeźwień w Szczecinie w ubiegłym roku dowieziono 78 osób.

W roku 2020 Miasto Stargard zawarło porozumienie międzygminne w sprawie przejęcia do realizacji zadania publicznego w zakresie udzielania schronienia osobom bezdomnym z terenu Gminy Chociwel. **Opis porozumienia znajduje się w rozdziale nr 19.3.**

Analogiczne porozumienia zawarto w poprzednich latach z gminami Dobrzany, Dolice, Kobylanka, Stara Dąbrowa, Stargard i Suchań.

Pomoc osobom bezrobotnym

W ramach tworzenia systemu wsparcia dla osób bezrobotnych w ramach promocji zawodowej i aktywizacji lokalnego rynku pracy zrealizowano program prac społecznie użytecznych. Prace wykonywały 24 osoby.

Profesjonalizacja służb społecznych

W minionym roku dwudziestu pracowników MOPS uczestniczyło w 16 szkoleniach zarówno stacjonarnych i w formie online z uwagi na sytuację epidemiczną.

15.2. Działalność Miejskiego Ośrodka Pomocy Społecznej

Podstawowym zadaniem MOPS jest realizacja zadań wynikających z ustawy z dnia 12 marca 2004 roku o pomocy społecznej, tj. przede wszystkim wspieranie osób i rodzin w wysiłkach zmierzających do zaspokojenia niezbędnych potrzeb i umożliwienie im życia w warunkach odpowiadających godności człowieka oraz realizacja rządowych programów pomocy społecznej i miejskich programów osłonowych.

W związku z ogłoszeniem stanu pandemii COVID-19, MOPS w Stargardzie realizował szereg dodatkowych działań mających na celu wsparcie mieszkańców Stargardu szczególnie narażonych na negatywne skutki związane z pandemią, tj.:

- udzielał pomocy osobom przebywającym na kwarantannie m.in. poprzez dokonywanie zakupów podstawowych artykułów spożywczych i dostarczanie ich do miejsca odbywanej kwarantanny oraz dostarczanie ciepłych posiłków, przy współpracy z ZAZ Centralna Kuchnia,
- udzielał pomocy dzieciom, które korzystały z ciepłych posiłków w szkole poprzez wypłatę zasiłków celowych na zakup posiłków,
- realizował ogólnopolski Program Ministra Rodziny i Polityki Społecznej „Wspieraj Seniora”,
- udzielał poradnictwa psychologiczno-terapeutycznego w formie telefonicznej pod nazwą „Biała Linia”,

- realizował działania na rzecz osób bezdomnych m.in. poprzez zabezpieczenie posiłków dla osób bezdomnych na terenie miasta,
- dystrybuował pozyskane w ramach realizacji projektu „Region Dobrego Wsparcia” środki ochrony osobistej.

Pomoc społeczna

W 2020 roku z pomocy społecznej korzystało 1897 rodzin (w tym 367 rodzin z dziećmi, 228 rodzin niepełnych i 201 rodzin emerytów i rencistów). W stosunku do 2019 roku zmniejszyła się o 32 liczba rodzin korzystających z pomocy społecznej, natomiast liczba osób w tych rodzinach zwiększyła się o 95. Liczba mieszkańców korzystających z pomocy społecznej zmalała znacząco w przeciągu ostatnich 15 lat, w 2005 r. było to 9,6% mieszkańców, w 2010 r. - 8,1%, w 2015 r. - 6,7%, a w 2020 r. - 5,4%.

W ramach pomocy społecznej najczęściej udzielanymi formami świadczeń były: pomoc w zakresie dożywiania- 1499 rodzin, zasiłki okresowe- 521 rodzin, zasiłki celowe i celowe specjalne (w tym na opał, leki, ubranie)- 514 rodzin, zasiłki stałe- 473 rodziny, składki na ubezpieczenie zdrowotne- 469 rodzin, opłata za domy pomocy społecznej- 173 rodziny.

Ponadto MOPS ponosił odpłatność za usługi opiekuńcze- 159 rodzin, skierował 24 osoby do wykonywania prac społecznie użytecznych, 53 osoby skierował do realizacji programu reintegracji społecznej i zawodowej realizowanego przez CIS oraz wydał 528 decyzji administracyjnych dotyczących potwierdzenia prawa do świadczeń opieki zdrowotnej.

W ramach realizacji rządowego programu „Posiłek w szkole i w domu”, pomocą w formie posiłków i zasiłków celowych na zakup posiłku lub żywności objęto 1499 rodzin.

Bez względu na posiadany dochód, osobom i rodzinom mającym trudności lub potrzebę wsparcia w rozwiązywaniu problemów życiowych, udzielana była pomoc w ramach pracy socjalnej (1225 rodzin). Udzielono także 1117 porad prawnych oraz przeprowadzono 822 konsultacje w zakresie poradnictwa psychologicznego i rodzinnego dla uczniów, rodziców i nauczycieli. Specjaliści z Zespołu Psychologiczno-Terapeutycznego prowadzili terapię w 186 rodzinach. Trzy osoby skorzystały z telefonicznej porady psychologicznej „Białej Linii”.

W kręgu zainteresowania pracowników socjalnych w 2020 r. było 309 osób bezdomnych (293 osoby dorosłe i 16 dzieci), w tym: 212 osób przebywających na terenie miasta, 23 stargardzian przebywających poza Stargardem oraz 74 osoby bezdomne spoza Stargardu.

Dodatki mieszkaniowe i zryczałtowany dodatek energetyczny

W 2020 roku przyjęto 1373 wnioski o dodatek mieszkaniowy. W 1312 przypadkach wydano decyzję przyznającą dodatek. Kwoty dodatków przekazywane były na konta 44 administratorów. W 15 przypadkach pracownicy socjalni przeprowadzili u wnioskodawców wywiady środowiskowe. W stosunku do roku 2019 zarówno ilość wniosków, jak i kwota wypłacanych dodatków zmniejszyła się. Największy spadek na poziomie 23,65% nastąpił w zasobach komunalnych.

Zryczałtowany dodatek energetyczny wypłacano 196 rodzinom w związku z przyjętymi 401 wnioskami.

Świadczenia rodzinne i alimentacyjne

W 2020 roku ze świadczeń rodzinnych korzystały 3497 rodzin. Wypłacono następujące formy świadczeń: zasiłek rodzinny wraz z dodatkami- 1191 rodzin, jednorazowa zapomoga z tytułu urodzenia się dziecka- 327 rodzin na 331 dzieci, świadczenie rodzicielskie- 238 rodzin, zasiłek pielęgnacyjny- 2127 osób, świadczenie pielęgnacyjne- 355 osób, zasiłek dla opiekuna- 47 osoby, specjalny zasiłek opiekuńczy- 62 osoby i świadczenie za życiem- 5 świadczeń.

W ramach funduszu alimentacyjnego wypłacono świadczenia alimentacyjne dla 413 rodzin na 606 osób uprawnionych. W 2020 roku w rejestrach MOPS figurowało 847 dłużników alimentacyjnych, dla których ze względu na miejsce zamieszkania organem właściwym był Prezydent Miasta Stargard.

Świadczenie wychowawcze

W 2020 roku świadczenie wychowawcze pobierało 7475 rodzin na 11579 dzieci. Od lipca 2019 r. prawo do świadczenia wychowawczego przysługuje na pierwsze i kolejne dzieci bez względu na dochód w rodzinie.

Rządowy program „Dobry start”

Świadczenie wypłacane bez względu na dochód, jednorazowo w wysokości 300 zł. W roku 2020 wypłacono 7 101 dla 5 229 rodzin.

Pomoc materialna o charakterze socjalnym dla uczniów

Stypendia szkolne dla uczniów szkół podstawowych, gimnazjalnych i ponadgimnazjalnych przysługują po spełnieniu kryterium dochodowego. W okresie styczeń- czerwiec 2020 roku pomoc otrzymało 166 uczniów, a w okresie wrzesień- grudzień 2020 roku- 123 uczniów.

15.3. Zdrowie

W ramach kierunku wspierania działań na rzecz poprawy warunków świadczonych usług w obiektach służby zdrowia, doposażenia wymiany i standaryzacji usług medycznych, dokonano zakupu aparatury i sprzętu medycznego w postaci dwóch aparatów do ultrasonografii (USG) do pracowni echokardiografii oraz do działalności poradni specjalistycznych w szczególności dla potrzeb poradni urologicznej i ginekologiczno-położniczej Samodzielnego Publicznego Wielospecjalistycznego Zakładu Opieki Zdrowotnej (SPWZOZ) w Stargardzie. Na zadanie wydatkowano środki z budżetu miasta w wysokości 444 000 zł.

Dodatkowo SPWZOZ w Stargardzie otrzymał wsparcie finansowe na działania związane z przeciwdziałaniem COVID-19 w celu zapewnienia właściwego stanu bezpieczeństwa sanitarnego lokalnej populacji ludności, w tym mieszkańców Stargardu i personelu placówki. W ramach finansowego wsparcia dokonano zakupu środków ochrony indywidualnej, drobnego sprzętu i aparatury medycznej, wykorzystywanych przy udzielaniu świadczeń opieki zdrowotnej. Na zadanie wydatkowano środki z budżetu Miasta w wysokości 150 000 zł.

15.4. Rodzina

Żłobki i kluby dziecięce

W 2020 r. z dofinansowania udzielanego na podstawie uchwały Nr XIV/177/2012 Rady Miejskiej w Stargardzie Szczecińskim z dnia 31 stycznia 2012 r. skorzystało 6 niepublicznych żłobków oraz 1 klub dziecięcy. Na niniejszy cel przeznaczono 540 850,00 zł z budżetu miasta.

	Liczba placówek	Liczba miejsc	Liczba zatrudnionych opiekunów
Żłobki publiczne	1	193	26
Żłobki niepubliczne	9	259	32
Kluby dziecięce	2	38	5
RAZEM	12	490	63

Ponadto w ramach działania „Rodzina” w 2020 r. zrealizowano:

1. Program „Szkoła, Rodzina, Środowisko”. Łączny koszt realizacji Programu z budżetu Miasta wyniósł 232 464,76 zł.
2. Ferie zimowe i wakacje dla dzieci i młodzieży z Osiedla Lotnisko. Zadanie realizowało Stowarzyszenie „Potrzebny Dom”, które otrzymało na ten cel środki z budżetu Miasta w wysokości 16 000,00 zł.
3. Profilaktyczne zajęcia pozalekcyjne dla dzieci i młodzieży z osiedla Kluczewo. Zadanie realizowała Parafia pw. św. Krzyża, która otrzymała na ten cel środki z budżetu Miasta w wysokości 5 000,00 zł.
4. Transport żywności unijnej i prowadzenie punktu jej wydawania dla najuboższych mieszkańców miasta. Z żywności skorzystało ok. 800 osób w punkcie prowadzonym przez Chrześcijańską Służbę Charytatywną. Przeznaczono na niniejszy cel 6 000,00 zł z budżetu miasta, koszt realizacji zadania: 1 987,94 zł.
5. Podprogram „Na Start”- mieszkalnictwa skierowanego do wychowanków pieczy zastępczej. W mieszkaniach wspomaganych w tzw. inkubatorze zamieszkiwało 8 osób, w tym 1 uzyskała mieszkanie wspomagane w ramach II etapu podprogramu. Miasto współfinansowało zapewnienie asystenta w ww. mieszkalnictwie. Koszt realizacji zadania z budżetu Miasta wyniósł 18 150,00 zł.
6. Prowadzenie placówki wsparcia dziennego realizującej programy socjoterapeutyczne. Z zadania realizowanego przez Chorągiew Zachodniopomorską ZHP Hufiec Stargard skorzystało 70 dzieci. Koszt realizacji zadania z budżetu Miasta wyniósł 14 000,00 zł.
7. Prowadzenie trzech placówek wsparcia dziennego realizujących programy socjoterapeutyczne. Z zadania realizowanego przez TPD Zachodniopomorski Oddział Regionalny w Szczecinie skorzystało 85 dzieci. Koszt realizacji zadania z budżetu Miasta wyniósł 90 000,00 zł.

14.5 Działalność Żłobka Miejskiego

Żłobek Miejski „Leśna Polana” prowadzi działalność statutową w dwóch budynkach, tj. w budynku przy ul. Z. Krasieńskiego 5 oraz w budynku na os. Zachód A4, gdzie znajduje się główna siedziba. Celem działania żłobka jest udzielanie świadczeń, które swoim zakresem obejmują działalność pielęgnacyjną, opiekuńczą, wychowawczą i edukacyjną odpowiednią do wieku dzieci.

Żłobek przystosowany jest do przyjęcia 193 dzieci w 7 grupach dziecięcych. W 2020 r. przeciętna liczba dzieci uczęszczających do żłobka wyniosła 98. Placówka zatrudniła 47 osób, z czego 26 osób stanowiły opiekunki, a 3 osoby zostały zatrudnione na stanowisku pielęgniarki lub położnej.

W 2020 r. koszt funkcjonowania Placówki wyniósł 3 298 355,59 zł, w tym środki w wysokości:

- 51 840,00 zł stanowiła dotacja z resortowego programu rozwoju instytucji opieki nad dziećmi w wieku do lat 3 Programu Maluch+,

- 9 469,30 zł otrzymane z Urzędu Marszałkowskiego Województwa Zachodniopomorskiego w ramach projektu pn. POMORZE ZACHODNIE- BEZPIECZNA EDUKACJA.

Dochody wyniosły 583 177,61 zł.

Pełna treść z informacji o działalności lednostki stanowi załącznik nr 9.

15.5. Seniorzy

W ramach działania na rzecz wsparcia seniorów w ich integracji i pełnym dostępie do oferty edukacyjnej, kulturalnej, usług zdrowotnych, rekreacji i wypoczynku oraz przeciwdziałania izolacji i wykluczeniu społecznemu seniorów w roku 2020 zrealizowano następujące przedsięwzięcia:

- Aktywizacja społeczna seniorów poprzez prowadzenie działalności Uniwersytetu Trzeciego Wieku w Stargardzie (UTW). Stowarzyszenie UTW zrzeszało w 2020 r. ponad 550 członków w różnych sekcjach. Koszt realizacji zadania z budżetu miasta wyniósł 5 000 zł.
- Prowadzenie Klubu „Senior+” na os. Lotnisko przez Stowarzyszenie „Potrzebny Dom”. Koszt realizacji zadania wyniósł 58 016,30 zł, w tym 36 531,70 zł to udział budżetu Miasta, a kwota 21 484,60 zł to wsparcie z budżetu państwa.
- Prowadzenie Klubu „Senior+” na os. Kluczewo przez Parafię pw. św. Krzyża. Koszt realizacji zadania wyniósł 8 300 zł, w tym 5 000,00 zł to udział budżetu Miasta, a kwota 3 300,00 zł to wsparcie z budżetu państwa.
- Prowadzenie Klubu Seniora przez Oddział Rejonowy Polskiego Związku Emerytów, Rencistów i Inwalidów, który w 2020 r. zrzeszał ponad 1 000 członków. Koszt realizacji zadania z budżetu Miasta wyniósł 11 200,00 zł.
- Utworzenie i wyposażenie Klubu Seniora „Stargardzka Starówka” przez parafię pw. NMP Królowej Świata. Koszt realizacji zadania z budżetu Miasta wyniósł 2 500,00 zł.
- Realizacja programu „Nie Sami”- mieszkania dostosowanego do potrzeb osób powyżej 55. roku życia. W 24 mieszkaniach wspomaganych zamieszkiwało 29 osób.
- Prowadzenie Dziennego Domu „Senior+” przez Zachodniopomorski Oddział Okręgowy PCK. W 2020 r. z usług Placówki skorzystało 22 seniorów. Koszt realizacji zadania wyniósł 200 000,00 zł, w tym 128 000,00 zł to udział budżetu Miasta, a kwota 72 000,00 zł to wsparcie z budżetu państwa.
- Stargardzka Karta Mieszkańca Senior (SKMS)- przeznaczona dla mieszkańców Stargardu powyżej 60. roku życia. Dotychczas wydano mieszkańcom 1 794 SKMS, a zniżek udziela 29 podmiotów.
- Krzeselko dla Seniora- wystawiane w czasie godzin otwarcia siedziby firm i instytucji umożliwia mieszkańcom miasta skorzystanie z chwili wytchnienia podczas przemieszczania się po mieście. Krzeselko jest również symbolem budowania społeczeństwa obywatelskiego, a także uwrażliwienia mieszkańców na potrzeby seniorów.
- Stargardzkie Dni Seniora- w roku 2020 ze względu na pandemię odbyły się w ograniczonym zakresie i przy zachowaniu zasad bezpieczeństwa. Koszt realizacji zadania wyniósł 763,44 zł.
- „Złota Rączka”- pomoc przy drobnych naprawach w domu. W 2020 r. w ramach „Złotej Rączki” dokonano 40 usług. Koszt realizacji programu wyniósł 2 460,00 zł.
- Centrum Wolontariatu i Mentoringu Seniorów- w roku 2020 kontynuowano działalność wolontariuszy funkcjonujących w ramach Centrum Wolontariatu i Mentoringu Seniorów. Wolontariat liczy 7 przedstawicieli organizacji zrzeszających seniorów, którzy aktywnie uczestniczą w wydarzeniach organizowanych przez Miasto.
- Życie Seniora też może być radosne- w ramach zadania realizowanego przez Stowarzyszenie „Edukacja-Zdrowie-Aktywność” opracowano i wydrukowano 50 broszur związanych z tematyką zdrowia, które zostały rozdane osobom starszym. Koszt realizacji zadania z budżetu Miasta wyniósł 2 000,00 zł.
- Gmina Miasto Stargard zakupiła i przeznaczyła kilkaset sztuk maseczek dla seniorów. Bezpłatne maseczki rozdawane były przez Strażników Miejskich w sklepach w godzinach przeznaczonych dla Seniorów. Osoby starsze mogły także zgłosić chęć otrzymania maseczki telefonicznie w Urzędzie Miejskim. Po zgłoszeniu strażnicy zawozili maseczki bezpośrednio pod wskazany adres. Łącznie do seniorów trafiło ok. 4 000 maseczek.
- Program „Wspieraj Seniora”- Miasto przystąpiło do programu, którego celem było wsparcie seniorów, w wieku 70 lat i więcej, w szczególności przez dokonywanie i dostarczanie do

domów osób starszych zakupów podstawowych artykułów żywnościowych, zakupu leków, środków higieny osobistej. Realizatorem programu był MOPS. Na realizację zadania wydatkowano łącznie 19 501,95 zł, z czego 15 345,83 zł to środki pochodzące z budżetu państwa, a 4 156,12 zł to wkład własny. Programem objęto 8 starszych osób.

15.6. Osoby niepełnosprawne

W ramach działania na rzecz stworzenia zintegrowanego systemu wsparcia i aktywizacji osób niepełnosprawnych w roku 2020 zrealizowano następujące przedsięwzięcia:

- Świadczenie usług opiekuńczych i specjalistycznych usług opiekuńczych. Z usług opiekuńczych skorzystało 216 osób (w tym 57 osób korzystało z usług świadczonych przez opiekunki z CIS), natomiast ze specjalistycznych usług opiekuńczych skorzystało 38 osób (w tym 33 świadczone przez organizację pozarządową). Koszt specjalistycznych usług opiekuńczych świadczonych przez opiekunki MOPS to 48 963,76 zł, natomiast świadczenie usług zlecone PSONI to 197 800,00 zł, w tym 44 800,00 zł to udział budżetu Miasta, a kwota 153 000,00 zł to wsparcie z budżetu państwa. Koszt świadczenia usług opiekuńczych przez opiekunki zatrudnione w MOPS wyniósł 2 279 805,60 zł, natomiast koszt pozyskanych środków w ramach programu „Usługi opiekuńcze dla osób niepełnosprawnych” wyniósł 72 875,50 zł.
- Funkcjonowały dwa Środowiskowe Domy Samopomocy:
 - Środowiskowy Dom Samopomocy typu B dla osób z niepełnosprawnością intelektualną, który mieści się przy ul. Brzozowej 26 w Stargardzie, dysponuje 40 miejscami. W 2020 r. z usług ŚDS skorzystało 41 osób, w tym 27 z niepełnosprawnością sprzężoną. Koszt realizacji zadania wyniósł 1 198 756,99 zł i sfinansowany został w całości ze środków pochodzących z budżetu Wojewody Zachodniopomorskiego.
 - Środowiskowy Dom Samopomocy typu AC dla osób przewlekle psychicznie chorych oraz osób wykazujących inne przewlekle zaburzenia czynności psychicznych, który mieści się przy ul. B. Limanowskiego 24 w Stargardzie, dysponuje 30 miejscami. W 2020 r. z usług ŚDS skorzystały 23 osoby, w tym 3 z niepełnosprawnością sprzężoną. Koszt realizacji zadania wyniósł 683 989,53 zł i sfinansowany został w całości ze środków pochodzących z budżetu Wojewody Zachodniopomorskiego. W 2020 r. odbyły się prace adaptacyjne części pomieszczeń PCK, dzięki któremu zwiększyła się liczba miejsc do 30 w Środowiskowym Domu Samopomocy.
- Przeciwdziałanie wykluczeniu społecznemu osób chorych na SM i z chorobami narządów ruchu. Z zadania realizowanego przez Stargardzkie Stowarzyszenie Osób Chorych na SM skorzystały 22 osoby. Koszt realizacji zadania z budżetu Miasta wyniósł 4 800,00 zł.
- Przeciwdziałanie wykluczeniu społecznemu osób niewidomych i słabowidzących. Z porad Punktu doradczo-informacyjnego prowadzonego w ramach zadania przez Polski Związek Niewidomych Okręg Zachodniopomorski skorzystało 100 osób, a z zajęć w Klubie Aktywności Twórczej 10 osób. Odbyły się także wyjścia do Groty Solnej (10 osób) oraz wyjścia do kina (10 osób). Koszt realizacji zadania z budżetu Miasta wyniósł 5 200,00 zł.
- Przeciwdziałanie wykluczeniu społecznemu kobiet dotkniętych chorobą raka piersi oraz prowadzenie działań profilaktycznych w tym zakresie. Z zadania realizowanego przez Stowarzyszenie Amazonek „Stokrotka” w Stargardzie skorzystało 100 osób (suma osób korzystających z różnych form wsparcia). Koszt realizacji zadania z budżetu Miasta wyniósł 6 000,00 zł.
- Przeciwdziałanie wykluczeniu społecznemu osób niepełnosprawnych z różnymi rodzajami niepełnosprawności poprzez poprawę sprawności fizycznej. Zadanie realizowane było przez Polskie Towarzystwo Walki z Kalectwem Oddział Wojewódzki w Szczecinie. Odbyły się takie

działania jak: zajęcia na basenie (10 osób) oraz masaż usprawniający (25 osób). Koszt realizacji zadania z budżetu Miasta wyniósł 1 300,00 zł.

- Wczesne wspomaganie rozwoju dzieci. Z zadania realizowanego przez Stowarzyszenie Nauczycieli i Rodziców Dzieci ze Specjalnymi Potrzebami Edukacyjnymi w Stargardzie skorzystało 26 dzieci. Koszt realizacji zadania z budżetu Miasta wyniósł 14 600,00 zł.
- Prowadzenie świetlicy integracyjnej dla dzieci z autyzmem i ich rodzin. Z zadania realizowanego przez Oddział KTA w Stargardzie skorzystało 13 dzieci. Koszt realizacji zadania z budżetu Miasta wyniósł 6 000,00 zł.
- W ramach realizacji programu „Bez Barrier”- funkcjonowało mieszkalnictwo wspomagane dla osób niepełnosprawnych. W mieszkaniach wspomaganych zamieszkiwało 55 osób niepełnosprawnych, w tym 34 niepełnosprawne intelektualnie i 21 niepełnosprawnych ruchowo.
- Ponadto w ramach projektu „Azymut- Samodzielność”, realizowanego przez Województwo Zachodniopomorskie, Miasto Stargard i stargardzki Oddział KTA, wypracowywany i testowany jest standard mieszkalnictwa wspomagane dla osób z całościowym zaburzeniem rozwoju, w tym z autyzmem i zespołem Aspergera. W październiku 2020 r. w zasobie komunalnym uruchomiono mieszkanie wspomagane, w którym jednocześnie mogą przebywać 2 osoby. Lokal został przez Miasto użyczony Województwu, które w ramach projektu sfinansowało jego remont i wyposażenie, ponosi również koszty jego funkcjonowania, w tym zatrudnienia asystentów. W mieszkaniu odbywają się treningi samodzielności uczestników, wspieranych przez asystentów ze stargardzkiego Oddziału KTA. Jednocześnie KTA szkoli i wspiera rodziny osób z całościowym zaburzeniem rozwoju. W 2020 w treningach samodzielności uczestniczyło 19 osób z całościowym zaburzeniem rozwoju.

15.7. Uzależnienia

W ramach wzmocnienia i rozbudowy zintegrowanego systemu rozwiązywania problemów uzależnień w roku 2020 zrealizowano następujące przedsięwzięcia:

- Realizacja działań zmierzających do zwiększenia dostępności pomocy terapeutycznej i rehabilitacyjnej dla osób uzależnionych od alkoholu i współuzależnionych. Z zadania realizowanego przez Przychodnię Terapii Uzależnienia od Alkoholu i Współuzależnienia skorzystały 44 osoby. Koszt realizacji zadania z budżetu Miasta wyniósł 30 000,00 zł.
- Działalność Stargardzkiego Stowarzyszenia Klub Abstynenta „ALA” stwarzającego środowisko alternatywne dla abstynentów, osób uzależnionych i ich rodzin. Na realizację niniejszego zadania przeznaczono środki z budżetu Miasta w wysokości 51 900,00 zł. W spotkaniach uczestniczyło 100 osób, przy czym jedna osoba mogła uczestniczyć w kilku spotkaniach grup.
- Prowadzenie placówki wsparcia dziennego realizującej programy socjoterapeutyczne. Z zadania realizowanego przez Chorągiew Zachodniopomorską ZHP Hufiec Stargard skorzystało 70 dzieci. Koszt realizacji zadania z budżetu miasta wyniósł 14 000,00 zł.
- Prowadzenie trzech placówek wsparcia dziennego realizujących programy socjoterapeutyczne. Z zadania realizowanego przez TPD Zachodniopomorski Oddział Regionalny w Szczecinie skorzystało 85 dzieci. Koszt realizacji zadania z budżetu Miasta wyniósł 90 000,00 zł.
- Prowadzenie gminnego ośrodka wsparcia dla kobiet i kobiet z dziećmi pozbawionymi schronienia. W ramach zadania realizowanego przez Caritas Archidiecezji Szczecińsko-Kamieńskiej 40 osobom udzielono schronienia. Koszt realizacji zadania z budżetu Miasta wyniósł 420 000,00 zł.

- Realizacja Programu "Szkoła, Rodzina, Środowisko".
- Prowadzenie bezpiecznego pokoju przesłuchań dzieci ofiar przemocy (45 dzieci).

Szczegółowy opis poszczególnych działań znajduje się w rozdz. 7.8, 7.9 i 7.10.

15.8. Mieszkania

W mieszkaniowym zasobie Miasta znajdowało się 1 665 lokali mieszkalnych. Natomiast umów najmu było 1 749, w tym 236 umów najmu socjalnego. Liczba ta różni się z uwagi na to, że część lokali jest podzielona tytułami prawnymi. Ponadto Miasto wynajmowało od Stargardzkiego TBS Sp. z o. o. 382 lokali mieszkalnych o powierzchni użytkowej 17 451,96 m² w celu dalszego podnajmowania osobom uprawnionym do zamieszkiwania w lokalach komunalnych. Łączna liczba umów najmu i podnajmu wynosiła 2 131. **Więcej informacji w rozdziale 7.6.**

Mieszkalnictwo wspomagane

W 2020 r. kontynuowano realizację Programu „Potrzebny Dom”.

W ramach Programu „Potrzebny Dom” funkcjonowały mieszkania w podprogramach:

- „Bez Barrier”- dla osób niepełnosprawnych- 33 mieszkania dla osób niepełnosprawnych intelektualnie oraz 2 mieszkania dla opiekunów mieszkalnictwa i 23 mieszkania dla osób niepełnosprawnych ruchowo,
- „Nie Sami”- dla osób starszych- 24 mieszkania,
- „Na Start”- dla wychowanków placówek opiekuńczo-wychowawczych- 9 mieszkań w 2 inkubatorach w ramach I etapu oraz 13 mieszkań docelowych w ramach II etapu (w tym 1 powstało w 2020 r.),
- „Od Nowa”- dla osób bezdomnych- 11 mieszkań w 3 inkubatorach.

16. Oświata i edukacja

Od marca 2020 r. pandemia COVID-19 spowodowała ograniczenie funkcjonowania jednostek oświatowych, wymusiła zmianę organizacji i sposób ich funkcjonowania, tj. od zawieszenia zajęć dydaktyczno-wychowawczych i opiekuńczych oraz realizację zajęć w trybie zdalnym. W ramach pracy zdalnej prowadzone były zajęcia wynikające z ramowego planu pracy i zajęć zorganizowanych na podstawie orzeczeń o potrzebie kształcenia specjalnego. Rok szkolny 2020/2021 rozpoczął się w trybie stacjonarnym, a od października 2020 r. szkoły podstawowe funkcjonowały w trybie mieszanym. Wszystkie jednostki oświatowe pracowały zachowując reżim sanitarny. Przez cały okres pandemii przedszkola funkcjonowały w niemal niezmienionym trybie stacjonarnym.

16.1 Przedszkola

W 2020 roku w Stargardzie funkcjonowało 7 przedszkoli publicznych i 14 przedszkoli niepublicznych. Do przedszkoli publicznych uczęszczało 1 454 dzieci, które tworzyły 75 grup, z czego 12 to grupy integracyjne. W 2020 roku przedszkola publiczne zatrudniały 164 nauczycieli na 149,67 etatach. Średnia liczba dzieci w grupie wynosiła 22 osoby.

16.2 Szkoły podstawowe

W 2020 r. do 11 publicznych szkół podstawowych uczęszczało 5688 uczniów. Łączna liczba klas w szkołach podstawowych wynosiła 274, z czego 22 klasy integracyjne. Szkoły podstawowe zatrudniały w 2020 roku 629 nauczycieli na 622,25 etatach. Średnia liczba uczniów w klasie wynosiła 21 osób.

Stargardzkie szkoły podstawowe posiadają oddziały sportowe i oddziały mistrzostwa sportowego w:

- Szkole Podstawowej nr 3 z Oddziałami Mistrzostwa Sportowego- klasy piłki nożnej i koszykówki,

- Szkole Podstawowej nr 11 z Oddziałami Mistrzostwa Sportowego- klasy koszykówki chłopców i siatkówki dziewcząt.

Oprócz klas sportowych w Szkole Podstawowej nr 11 funkcjonują klasy o profilu matematycznym.

Od 1 września 2018 r. działalność rozpoczęła Ogólnokształcąca Szkoła Muzyczna I stopnia w Stargardzie. W roku 2020 do OSM I stopnia do 3 klas uczęszczało 64 uczniów, a zatrudnienie znalazło 27 nauczycieli na 12,26 etatach. Szkoła muzyczna prowadzi klasy takich instrumentów jak: fortepian, skrzypce, altówka, wiolonczela, kontrabas, gitara, klarnet, flet, obój i perkusja.

Ogólna liczba nauczycieli w stargardzkich przedszkolach, szkołach i placówce oświatowo-wychowawczej wynosiła 986, w tym w podziale wg stopnia awansu zawodowego 899 osób:

- Stażyści- 32
- nauczyciele kontraktowi- 211
- nauczyciele mianowani- 180
- nauczyciele dyplomowani- 476

pozostała liczba 87 to nauczyciele bez stopnia awansu zawodowego zatrudnieni na podstawie art. 10 ust. 9 Karty Nauczyciela i osoby bez stopnia awansu zawodowego zatrudnione na podstawie art.15 ust. 1-6 ustawy Prawo oświatowe.

Wykaz miejskich placówek oświatowych

Placówka	Adres
Szkoła Podstawowa nr 1	ul. H. Sienkiewicza 8 sp1@stargard.edu.pl
Szkoła Podstawowa nr 2 z Oddziałami Integracyjnymi	os. Zachód A/5 sekretariat@zsostargard.pl
Szkoła Podstawowa nr 3 z Oddziałami Mistrzostwa Sportowego	ul. B. Limanowskiego 7 sp3stargard@wp.pl
Szkoła Podstawowa nr 4	ul. Wielkopolska 30 sp4stargard@wp.pl
Szkoła Podstawowa nr 5	ul. Kuśnierzy 7 sekretariat@sp5stargard.edu.pl
Zespół Szkolno - Przedszkolny nr 1 - Szkoła Podstawowa nr 6 i Przedszkole Miejskie nr 7	ul. Armii Krajowej 1 poczta@sp6stargard.net
Szkoła Podstawowa nr 7	pl. Majdanek 13 sp7@sp7.stargard.edu.pl
Szkoła Podstawowa nr 8	ul. R. Traugutta 16 sekretariat@sp8.stargard.edu.pl
Szkoła Podstawowa nr 10	ul. Szkolna 2 sekretariat.sp10.stargard@wp.pl
Szkoła Podstawowa nr 11 z Oddziałami Mistrzostwa Sportowego	os. Zachód B/15 sekretariat@sp11stargard.pl
Zespół Szkół – Szkoła Podstawowa nr 9 i Ogólnokształcąca Szkoła Muzyczna I stopnia	ul. Popiela 2 sekretariat@zsstargard.pl

Przedszkole Miejskie nr 1 z Oddziałami Integracyjnymi	ul. Spichrzowa 6 pm1@um.stargard.pl
Przedszkole Miejskie nr 2	ul. Mieszka I 2 pm2@um.stargard.pl
PM Przedszkole Miejskie nr 3	os. Zachód A/18 pm3@um.stargard.pl
Przedszkole Miejskie nr 4	os. Zachód B/2 pm4@um.stargard.pl
Przedszkole Miejskie nr 5 z Oddziałami Integracyjnymi	ul. Lechicka 11 pm5@um.stargard.pl
Przedszkole Miejskie nr 6	ul. Niewiadomskiego 14 pm6@um.stargard.pl
Młodzieżowy Dom Kultury	ul. Portowa 3 sekretariat@mdk.stargard.pl

W 2020 roku na remonty w jednostkach oświatowych Miasto wydało 884 940,00 zł, natomiast 716 768,00 zł zostało przeznaczone na działania inwestycyjne.

16.3. Młodzieżowy Dom Kultury w Stargardzie

Młodzieżowy Dom Kultury (MDK) działający w Stargardzie od 1950 roku jest placówką wychowania pozaszkolnego działającą w ramach ogólnego systemu edukacji narodowej, organizującą w czasie wolnym od nauki zajęcia wychowawczo-dydaktyczne z dziećmi i młodzieżą szkolną oraz pozaszkolną.

W okresie od marca do maja 2020 roku wszystkie zajęcia w MDK zostały zawieszono z powodu pandemii COVID-19. Od maja wznowiono zajęcia stacjonarne z zachowaniem reżimu sanitarnego i ograniczeniem liczebności uczestników podczas zajęć. Od 9 listopada 2020 MDK prowadził zajęcia w systemie hybrydowym, z najmłodszymi uczestnikami stacjonarnie, ze starszymi zdalnie. Pandemia COVID-19 przeszkodziła w przeprowadzeniu działań związanych z obchodami jubileuszu 70-lecia placówki.

W trudnym dla wszystkich mieszkańców okresie pandemii MDK umieścił na swoim budynku banery z pozytywnymi cytatami Marka Grechuty i Agnieszki Osieckiej, pracownicy włączyli się w pomoc dla szpitala i instytucji szyjąc maski ochronne, a także został zorganizowany konkurs pozytywnych cytatów „Pozytywka”. Działalność MDK została przeniesiona do świata wirtualnego.

W 2020 r. w zajęciach MDK uczestniczyło ponad 800 osób. Zajęcia odbywały się od poniedziałku do soboty w budynku przy ulicy Portowej 3, a także w Ośrodku Wodnym nad jeziorem Miedwie. Placówka na potrzeby zajęć tanecznych korzystała również z sali baletowej SCK, sali gimnastycznej II LO i SP 3 z Oddziałami Mistrzostwa Sportowego.

W 2020 roku w odpowiedzi na duże zainteresowanie powstała 25-osobowa nowa grupa taneczna dla dzieci w wieku 7 lat. Pomimo pandemii uczestnicy poszczególnych zajęć zdobywali wysokie lokaty podczas ogólnopolskich i międzynarodowych festiwali, zawodów i konkursów.

MDK jest organizatorem imprez, wystaw, konkursów i przeglądów skierowanych do dzieci i młodzieży. MDK jako placówka nieferyjna zorganizowała stacjonarnie półkolonie podczas wakacji i ferii zimowych, połączone z cyklem warsztatów.

Placówka posiada dobrze wyposażone Studio Nagrań i Realizacji Dźwięku, dzięki temu realizuje nagrania dźwiękowe oraz zapewnia akustyczną obsługę wielu imprez, tym samym współpracując

z wieloma podmiotami w mieście. W 2020 roku dokonano ponad 40 sesji nagraniowych i nagłośnieniowych.

W 2020 roku MDK poprzez Towarzystwo Przyjaciół zrealizował projekt w ramach konkursu: Program Społecznik na lata 2019-2021 ogłoszony przez: Urząd Marszałkowski- Koszalińska Agencja Rozwoju Regionalnego S.A. oraz w ramach konkursu: Program Społecznik na lata 2019-2021 Regionalne Inicjatywy Obywatelskie.

Pełna treść informacji z działalności MDK stanowi załącznik nr 10.

17. Kultura, sport i turystyka

17.1. Działalność Stargardzkiego Centrum Kultury

Stargardzkie Centrum Kultury (SCK) organizuje i prowadzi działalność kulturalną na terenie miasta. Jej celem jest zaspokajanie potrzeb kulturalnych mieszkańców oraz osób przebywających w Stargardzie.

W 2020 roku w SCK prowadzone były zajęcia z młodzieżą i dorosłymi w siedmiu pracowniach: Pracowni Wokalnej- Grupa De Facto, Pracowni Wokalnej- Chór Cantore Gospel, Pracowni Centrum Otwarte Drzwi, Pracowni Teatralnej- Teatr Krzywa Scena, Pracowni Teatralnej- Teatr Ognia Fire Arrow, Pracowni Muzycznej i Pracowni Fotograficznej. W zajęciach uczestniczyły 123 osoby- młodzież i osoby dorosłe.

W marcu 2020 roku ze względu na pandemię COVID-19 zawieszona została działalność SCK. W drugim kwartale 2020 roku SCK zorganizowało kilka wydarzeń na niewielką skalę, w plenerach albo przy ograniczonej publiczności. W maju działalność kulturalna SCK została przeniesiona w tryb online, co miało na celu zachowanie kontaktu z publicznością i artystami oraz utrzymanie ciągłości pracy twórczej.

W 2020 roku w kinie SCK odbyło się 1219 projekcji filmowych, 3 bezpośrednie transmisje i 2 retransmisje przedstawień operowych i koncertów. Wyświetlono 149 tytułów, w tym 53 tytuły premierowe. Z oferty kina SCK skorzystało 27 862 osoby.

Z powodu ograniczeń pandemicznych zorganizowano tylko 1 wystawę, prezentującą mieszkańcom naszego miasta prace artystów z pracowni fotograficznej SCK, a utworzona w ramach SCK Orkiestra Camerata Stargard w 2020 r. wystąpiła trzykrotnie. W koncertach tych uczestniczyło ok. 929 osób. Szacuje się, że w 2020 roku z oferty kulturalnej SCK skorzystało około 73 899 osób.

SCK uczestniczy w realizacji projektu pod nazwą „Rewitalizacja budynku przy ul. Bolesława Chrobrego 21 w Stargardzie- Stargardzkie Centrum Nauki” w ramach RPO WZ 2014-2020. W 2020 roku SCK realizowało zadania związane z przygotowaniem multimedialnych eksponatów, które będą prezentowane w Stargardzkim Centrum Nauki (SCN) oraz stworzeniem oferty programowej do realizacji po zakończeniu budowy i oddaniu obiektu do użytkowania.

Ponadto wyłoniono wykonawcę dokumentacji projektowo-kosztorysowej dotyczącej modernizacji amfiteatru miejskiego.

Pełna treść informacji z działalności jednostki stanowi załącznik nr 11.

17.2. Działalność Muzeum Archeologiczno-Historycznego w Stargardzie

Przedmiotem działalności Muzeum Archeologiczno-Historycznego (MAH) w Stargardzie jest przede wszystkim: gromadzenie, przechowywanie, konserwowanie, opracowywanie, udostępnianie i upowszechnianie zbiorów, a także organizowanie i prowadzenie badań naukowych w zakresie dyscyplin w nim reprezentowanych. MAH w Stargardzie prowadzi działalność w następujących obiektach: kamienice 2-4 (Rynek Staromiejski), Brama Pyrzycka, Basteja, Magazyn Zabytków Archeologicznych (SP 11).

W 2020 roku MAH kontynuowało projekt adaptacji pomieszczeń gospodarczych budynku szkolnego na magazyn muzealny zabytków archeologicznych MAH w Stargardzie cz.7. Po zakończeniu inwestycji

planowane jest magazynowanie zabytków archeologicznych pochodzących z badań w miastach dawnego województwa szczecińskiego z wyłączeniem miast Szczecina i Polic. Przedsięwzięcie zostało dofinansowane ze środków Ministerstwa Kultury i Dziedzictwa Narodowego, Program Infrastruktura Kultury. Wartość projektu: 270 000,00 zł. Wartość dofinansowania: 200 000,00 zł.

W 2020 r. z powodu wytycznych związanych z sytuacją epidemiczną w kraju i zamknięcia instytucji kultury odnotowano duży spadek liczby zwiedzających MAH w stosunku do lat poprzednich. W minionym roku prezentowane były 3 wystawy stałe oraz 1 wystawa czasowa („Stargardzkie starożytności 2.0”). MAH przygotowało także 3 wystawy online oraz pięć ekspozycji plenerowych.

W 2020 r. zbiory MAH powiększyły się o 45 muzealiów, z czego zakupy stanowiły 13 obiektów. Wartość pozyskanych obiektów wynosiła łącznie: 10 024,08 zł .

W omawianym roku Archiwum Pamięci Świadków i Świadectw Historii wzbogaciło się o 3 jednostki (w tym archiwalia- 2).

Zbiory biblioteczne powiększyły się o 388 obiektów o łącznej wartości 11 614,56 zł.

W 2020 r. przeprowadzono 175 różnych form zajęć/spotkań, w których uczestniczyły 2294 osoby, w tym: w lekcjach muzealnych uczestniczyło 695 osób, w zajęciach feryjnych i wakacyjnych- 1164 osoby. Z uwagi na sytuację pandemiczną wiele działań edukacyjnych przeniesiono do Internetu.

W 2020 r. opracowano 33 programy interwencyjnych badań archeologicznych oraz przeprowadzono badania na terenie: Stargardu, Goleniowa, Kobylanki, oraz gmin: Dolice, Goleniów, Kobylanka, Maszewo, Stargard. Sporządzono 36 sprawozdań z przebiegu interwencyjnych lub sondażowych i ratowniczych badań archeologicznych, które prowadzone były na terenie: Stargardu, Goleniowa, Kobylanki oraz gmin: Dolice, Goleniów, Kobylanka, Maszewo, Stargard. Prowadzono także trzy sondażowe badania archeologiczne: w Kurcewie oraz Stargardzie. Przeprowadzono również prace inwentaryzacyjne oraz wstępne rozpoznanie sarkofagów i szczątków w krypcie kościoła filialnego pw. bł. Marii Teresy Ledóchowskiej, położonego w miejscowości Białowąg, gm. Brwice, pow. szczecinecki, woj. zachodniopomorskie na zlecenie Zachodniopomorskiego Wojewódzkiego Konserwatora Zabytków.

Pracownia Konserwacji prowadziła prace konserwatorskie na obiektach pochodzących z miejsc objętych pracami archeologicznymi tj. z badań w Skrzanach, Kurcewie oraz w Stargardzie (kaplica św. Jakuba, piwnica kamienicy Rynek Staromiejski 3). Konserwacji lub rekonserwacji poddano także grupę obiektów prezentowanych na wystawie w Bastei i zabytków archeologicznych.

Pełna treść informacji z działalności jednostki stanowi załącznik nr 12.

17.3. Działalność Książnicy Stargardzkiej

Książnica Stargardzka jest samorządową instytucją kultury, prowadzącą działalność biblioteczną dla miasta Stargard i powiatu stargardzkiego.

W 2020 roku rozpoczęto remont budynku Książnicy przy ul. Mieszka I. Przedsięwzięcie pn. „Książnica Stargardzka- biblioteka zaangażowana społecznie” otrzymało dofinansowanie ze środków RPO WZ 2014-2020 w ramach wspierania rewitalizacji. Całkowita wartość projektu to 8 014 391,49 zł, wartość dofinansowania: 4 000 000,00 zł.

W związku z trwającym remontem Książnica Stargardzka przeniosła swoją główną siedzibę do budynku dotychczasowego Gimnazjum Katolickiego przy ul. Wojska Polskiego 3.

Z powodu pandemii biblioteka i filie były zamknięte od 13 marca do połowy czerwca oraz od 7 do 29 listopada 2020 roku.

Na koniec 2020 roku zbiory książkowe Książnicy Stargardzkiej liczyły 101 784 woluminy, a zbiory specjalne 8 449 jednostek. Wielkość wpływów materiałów bibliotecznych w 2020 roku w Książnicy Stargardzkiej wyniosła 3 294 jednostki.

W 2020 roku liczba wypożyczonych czytelnikom materiałów bibliotecznych wyniosła ogółem 78 020 jednostek.

Książnica oferowała e-usługi w formie katalogów i kartotek online do 2 600 książek popularnonaukowych w formie e-booków. W 2020 roku w Książnicy Stargardzkiej i jej filiach zarejestrowano łącznie 5 207 czytelników.

W ramach zadań powiatowych Książnica udziela gminnym bibliotekom publicznym na terenie powiatu stargardzkiego (10 bibliotek z 25 placówkami bibliotecznymi) pomocy instrukcyjno-metodycznej i szkoleniowej oraz sprawuje nadzór merytoryczny w zakresie realizacji przez te biblioteki zadań ustawowych. W 2020 roku zorganizowano 1 szkolenie dla pracowników bibliotek powiatu stargardzkiego. We współpracy z biblioteką publiczną funkcjonującą w Ińskim Centrum Kultury zorganizowano dla czytelników spotkanie ze starą książką.

W 2020 roku odbyły się 4 spotkania autorskie i 5 spotkań Dyskusyjnych Klubów Książki, akcje Narodowego Czytania Arcydzieł Literatury Polskiej oraz Nocy Bibliotek. Ponadto zorganizowano warsztaty lalkarskie „Teatr się Robi” - projekt realizowany w ramach SBO 2020 (pozyskano 25 000 zł). Są to międzypokoleniowe warsztaty z lalkarstwa, których zwieńczeniem będzie przedstawienie pt. „Bajkowy galimatias”. W 2020 roku odbyło się 12 lekcji bibliotecznych (szkoleń użytkowników) dla 282 uczniów oraz 39 lekcji tematycznych z prezentacjami multimedialnymi i zajęć warsztatowych dla 831 osób, zajęcia Klubu Gier Niekomputerowych- 9 spotkań z grami planszowymi pn. Gry bez prądu ok. 700 uczestników oraz Dzień otwarty z Książnicą Stargardzką- biblioteczne last minute. Zwiedzanie znanych i nieznanych miejsc w bibliotece z przewodnikiem, tuż przed zamknięciem Książnicy na czas generalnego remontu i towarzyszące temu inne wydarzenia ok. 500 osób.

Pełna treść informacji z działalności jednostki stanowi załącznik nr 13.

17.4. Działalność Ośrodka Sportu i Rekreacji

Ośrodek Sportu i Rekreacji Sp. z o.o. w Stargardzie (OSiR) prowadzi działalność opartą na organizowaniu usług związanych ze sportem, rekreacją, poprawą kondycji fizycznej, świadczy usługi hotelarsko-turystyczne oraz zarządza obiektami sportowymi, należącymi do Gminy Miasto Stargard.

W roku 2020 Spółka kontynuowała realizację przedsięwzięcia pn. „Przebudowa i rozbudowa krytej Pływalni Miejskiej Ośrodka Sportu i Rekreacji w Stargardzie”. Jest to największa inwestycja miejska realizowana przez spółkę komunalną w ciągu ostatnich lat, której całkowita wartość opiewa na kwotę 41 004 412,67 zł netto.

Spółka w 2020 roku prowadziła działalność na następujących obiektach:

1. Hala Sportowa przy ul. Pierwszej Brygady 1,
2. Stadiony przy ul. Ceglanej 1 (piłkarski) i ul. Sportowej 1 (lekkoatletyczny),
3. Obiekty zastępcze: w Szkole Podstawowej nr 5 przy ul. Kuśnierzy i w Szkole Podstawowej nr 11 na Os. Zachód (na czas remontu Pływalni przy ul. Szczecińskiej 35),
4. Lodowisko sztuczne sezonowe na terenie Młodzieżowego Domu Kultury przy ul. Portowej 3,
5. Przystań kajakowa.

W związku z przebudową budynku pływalni, Spółka działa w zmienionym zakresie świadczonych usług. Zajęcia fitness prowadzone były w Hali OSiR przy ul. Pierwszej Brygady, na Stadionie Miejskim przy ul. Ceglanej, a także na Stadionie Miejskim przy ul. Sportowej. Sporadycznie część zajęć prowadzona była w Parku Chrobrego i Parku Jagiellońskim. W 2020 roku z oferty zajęć fitness skorzystało 938 osób. Natomiast usługi nauki pływania i aqua aerobik na obiektach zastępczych, tj. basen w Szkole Podstawowej nr 11 na Osiedlu Zachód oraz w Szkole Podstawowej nr 5 dla następujących szkół podstawowych: SP 1, SP 3, SP 6, SP 7, SP 8, SP 10 i Zespół Szkół.

Lodowisko w 2020 roku było udostępniane od 1 stycznia do 1 marca na placu przy MDK (ul. Portowa 3). Lodowisko w godzinach dopołudniowych od poniedziałku do piątku, było udostępniane dla szkół

podstawowych w ramach lekcji wychowania fizycznego- 30 godzin tygodniowo. Z lodowiska korzystały również osoby indywidualne- 9 058 osób. W związku z obostrzeniami COVID-19, w grudniu 2020 roku lodowisko nie zostało uruchomione.

Hala OSiR wykorzystywana była głównie przez Spółnię Stargard Sportowa S.A. na prowadzenie treningów oraz rozgrywek ligowych. Ponadto hala była wykorzystywana w godzinach popołudniowych na rozgrywki międzyszkolne. Zajęcia i rozgrywki szkolne były organizowane przez kluby sportowe i OSiR. Hala udostępniana była także na potrzeby treningowe piłkarzom KP Błękitni, KS Unia, ZKS Kluczewia, a także klubom lekkoatletycznym (LKS Pomorze i WLKS Pomorze). Doraźnie, głównie na potrzeby turniejów, zawodów i pokazów, z hali OSiR korzystały takie kluby jak: LKS Feniks, Klub Karate Shobukan, ATS Stargard, LKS Pomorze.

Stadiony sportowe- udostępniane dla mieszkańców miasta i klubom sportowym na przeprowadzanie treningów i rozgrywanie meczów oraz na organizację imprez i zawodów sportowych:

- Stadion Miejski, ul. Ceglana 1: Klub Piłkarski „Błękitni”, Klub Sportowy „Unia”, Zakładowy Klub Sportowy „Kluczewia”, Uczniowski Klub Sportowy „Smyk”, Uczniowski Klub Sportowy „Brazil Da Bola”, Uczniowski Klub Sportowy „BSS Zachodniopomorskie”, Szkoła podstawowa nr 4, OSiR (zawody sportowe w ramach współzawodnictwa szkół, zajęcia fitness).
- Stadion Miejski, ul. Sportowa 1: Wiodący Międzyszkolny Ludowy Klub Sportowy „Pomorze”, Lekkoatletyczny Ludowy Klub Sportowy „Pomorze”, Stargardzki Związek Weteranów Lekkiej Atletyki, Stowarzyszenie „Stargard. Ja się nie ścigam”, Stargardzkie Towarzystwo Cyklistów, Polski Związek Hodowców Gołębi Poczтовых, Oddział w Stargardzie, szkoły i przedszkola (m.in. SP nr 1, SP nr 3, SP nr 5), mieszkańcy miasta, OSiR (zawody sportowe w ramach współzawodnictwa szkół, imprezy biegowe, zajęcia fitness).

W 2020 roku Spółka była organizatorem zawodów międzyszkolnych w ramach Igrzysk Dzieci, Igrzysk Młodzieży Szkolnej i Licealiady. W sumie we wszystkich zawodach wzięło udział 2199 osób.

W 2020 roku Spółce został przekazany teren pod boisko treningowe przy ul. Ceglanej 11 w Stargardzie, na którym rozpoczęto prace porządkowe i remontowe.

Pełna treść informacji z działalności jednostki stanowi załącznik nr 14.

17.5. Spółnia Stargard Sportowa S.A.

Celem Spółki jest prowadzenie zespołu w ekstraklasie koszykarskiej. Spółka przejęła szkolenie młodzieży w koszykówce, które odbywało się w klubie KS Spółnia i Młodzieżowym Ośrodku Sportowym w Stargardzie.

Drużyna PGE Spółnia Stargard w rozgrywkach sezonu 2019/2020 występowała w rozgrywkach EBL. Na koniec rozgrywek sezonu 2019/2020 zespół uplasował się na 9 miejscu i zapewnił sobie udział w rozgrywkach EBL w następnym sezonie. W sezonie 2019/2020 zespół rozegrał 22 mecze z bilansem 10 zwycięstw 12 porażek. Rozgrywki w minionym sezonie zostały decyzją PLK zawieszono w marcu 2020 rok z powodu pandemii COVID-19. Ostatni mecz sezonu zespół rozegrał dnia 8 marca 2020 r. z drużyną Pszczółka Start Lublin. Od 15 lipca 2020 r. zespół seniorów PGE Spółnia rozpoczął przygotowania do nowego sezonu sportowego 2020/2021. Pierwszy mecz sezonu 2020/2021 stargardzka drużyna rozegrała dnia 27 sierpnia 2020 r. z Pszczółką Start Lublin.

Spółka zajmuje się szkoleniem młodzieży w koszykówce. Zespoły młodzieżowe w 2020 roku trenowały na Hali OSiR, stadionie przy ul. Sportowej i ul. Ceglanej oraz w salach gimnastycznych Zespołu Szkół Budowlano-Technicznych, Zespołu Szkół Nr 2 i Zespołu Szkół Nr 3. Spółnia Stargard Sportowa S.A. z sezonu 2019/2020 prowadziła szkolenie młodzieży w 15 grupach oraz współpracowała w zakresie szkolenia sportowego ze Szkołą Podstawową nr 3 w zakresie prowadzenia klas Mistrzostwa Sportowego. Z powodu pandemii COVID-19 większość rozgrywek zakończyła się na poziomie wojewódzkim. W sezonie 2020/2021 Spółka nadal prowadzi treningi w 17 grupach męskich i 1 żeńskiej.

17.6. Uroczystości i wydarzenia kulturalne w Stargardzie

Do najważniejszych cyklicznych wydarzeń kulturalnych organizowanych lub współorganizowanych przez Miasto Stargard należą: Dni Stargardu, Artfestiwal, Dzień Pionierów Stargardu, Dzień Pamięci Ofiar Zbrodni Katyńskiej, Święto Konstytucji 3 maja, Narodowy Dzień Zwycięstwa. Organizowane są również święta tj. Święto Niepodległości, Narodowy Dzień Zwycięstwa, Narodowy Dzień Żołnierzy Wyklętych, Narodowy Dzień Pamięci Powstania Warszawskiego, Święto Wojska Polskiego, Rocznica wybuchu II Wojny Światowej, Dzień Weterana Walk o Niepodległość Rzeczypospolitej Polskiej, Światowy Dzień Sybiraka i Narodowe Święto Niepodległości. Szczegółowy opis wydarzeń kulturalnych zorganizowanych przez Miasto w 2020 roku w Stargardzie znajduje się w sprawozdaniach m.in. MDK, SCK, OSiR i MAH. Z uwagi na ogłoszony stan pandemii większość wydarzeń odbyła się w ograniczonym zakresie lub nie odbyła się w ogóle.

Dotacje przyznane w 2020 roku na działania kulturalne

Nazwa zadania konkursowego	Podmiot wybrany w konkursie i realizujący zadanie	Kwota dotacji wykonanie w 2020 r. w złotych
Prowadzenie orkiestry i chóru oraz upowszechnianie kultury muzycznej wśród mieszkańców Miasta Stargard	Stowarzyszenie Krzewienia Sportu, Turystyki i Kultury „Kolejarz”	55 000,00
Ukraińska Kultura w Stargardzie	Związek Ukraińców w Polsce Oddział w Szczecinie	800,00 Umowa na realizację została rozwiązana z uwagi na pandemię COVID-19, Kwota 800 zł to koszty, które stowarzyszenie poniosło na druk plakatów i zaproszeń na koncert
Kresowy Bukiet Kultur Wschodu- cykl otwartych imprez kulturalnych Przeгляд Chórów Wschodniosłowiańskich	Stowarzyszenie Chrześcijańska Godność	14 000,00
Kaziuki Wileńskie	Oddział Rejonowy Polskiego Związku Emerytów Rencistów i Inwalidów w Stargardzie	409,99 Umowa na realizację została rozwiązana z uwagi na pandemię COVID-19, Kwota 409,99 zł to koszty, które stowarzyszenie poniosło na druk plakatów i zaproszeń

17.7. Turystyka

W 2020 roku Stargard realizował część zadań z zakresu turystyki i krajoznawstwa poprzez współpracę z lokalnymi organizacjami pożytku publicznego i stowarzyszeniami, którym przekazano dotacje celowe.

Nazwa zadania konkursowego	Podmiot wybrany w konkursie i realizujący zadanie	Kwota dotacji zaplanowana na 2020 r. w złotych
Organizacja imprez turystycznych i krajoznawczych dla dzieci, młodzieży, osób dorosłych i seniorów	Polskie Towarzystwo Turystyczno-Krajoznawcze Oddział w Stargardzie	2 000,00
Prowadzenie Centrum Informacji Turystycznej na terenie Miasta Stargard	Towarzystwo Przyjaciół Stargardu	50 000,00

Jednocześnie w 2020 r. miasto Stargard działało w sferze turystyki poprzez następujące działania:

Nazwa przedsięwzięcia	Podmioty współuczestniczące	Zakres realizowanych działań
Wirtualny Spacer	Urząd Miejski, Wydział Kultury, Sportu, Turystyki i Promocji Zachodniopomorska Agencja Rozwoju Turystyki	Kontynuacja promocji turystycznej miasta poprzez wirtualny spacer, 360° mapa panoramiczna największych atrakcji turystycznych Stargardu
Promocja Turystyczna Miasta Stargard	Urząd Miejski, Wydział Kultury, Sportu, Turystyki i Promocji, Zachodniopomorska Agencja Rozwoju Turystyki	Prezentacja Stargardu w wydany w 2020 Informatorze Turystycznym Pomorza Zachodniego „Discover Pomerania”
Odkryj Stargard	Urząd Miejski, Wydział Kultury, Sportu, Turystyki i Promocji	Prowadzenie i aktualizacja nowoczesnej, interaktywnej zakładki na nowej stronie internetowej www.stargard.pl ukierunkowanej na przekazanie kompleksowej informacji turystycznej.

Stargardzki Produkt Lokalny

Od 2018 roku Miasto Stargard wspiera lokalnych przedsiębiorców za pomocą marki „Stargardzki Produkt Lokalny”. Celem podejmowanych działań jest wzmocnienie konkurencyjności lokalnych przedsiębiorstw, stymulowanie wzrostu znaczenia markowych produktów i usług w środowisku przedsiębiorców, wsparcie działań inwestycyjnych i promocyjnych poszczególnych firm stargardzkich.

Laureatami III edycji konkursu zorganizowanego w 2020 roku zostali:

Nagroda w kategorii - STARGARDZKI PRODUKT LOKALNY – DEBIUT ROKU 2020

– dla Stargardzkiej Palarni Dobrej Kawy prowadzonej przez placówkę PSONI w Stargardzie Zakład Aktywności Zawodowej „Centralna Kuchnia”.

Nagroda w kategorii - STARGARDZKI PRODUKT LOKALNY

- dla Zakładu Fryzjerskiego FIGARO za ponad 50. letnią rodzinną tradycję świadczenia usług rzemieślniczych w sztuce fryzjerskiej.

Nagroda w kategorii - STARGARDZKI PRODUKT LOKALNY

- dla Piekarni S.C. Kamila Kozubek, Damian Kozubek za wypiek pieczywa własnej receptury.

W roku 2020 w ramach programu marki „Stargardzki Produkt Lokalny” zrealizowano siedem spotów w formie „storytellingu” i jednego zbiorczego promujących laureatów dwóch pierwszych edycji konkursu.

17.8. Sport

W 2020 roku Stargard realizował część zadań z zakresu sportu i rekreacji poprzez współpracę z lokalnymi klubami sportowymi, organizacjami pożytku publicznego i stowarzyszeniami, którym przekazano dotacje celowe.

Nazwa zadania publicznego	Podmiot wybrany do realizacji zadania	Kwota dotacji przekazana w 2020 r.
Rozwój sportu poprzez upowszechnienie koszykówki mężczyzn	„Spójnia” Stargard. Sportowa Spółka Akcyjna	850 000,00 zł
Rozwój sportu- rozgrywki młodzieżowe	„Spójnia” Stargard. Sportowa Spółka Akcyjna	105 600,00 zł
Rozwój sportu- rozgrywki piłki siatkowej kobiet	Klub Sportowy „Spójnia”	94 000,00 zł
Upowszechnianie kultury fizycznej poprzez organizację, szkolenie, prowadzenie drużyn zespołowych w rozrywkach ligowych w piłkę nożną na szczeblu centralnym	Klub Piłkarski „Błękitni”	800 000,00 zł
Upowszechnianie kultury fizycznej w zakresie piłki nożnej wśród dzieci i młodzieży sekcji męskiej	Klub Piłkarski „Błękitni”	56 000,00 zł
Upowszechnianie kultury fizycznej w zakresie piłki nożnej wśród dzieci i młodzieży sekcji żeńskiej oraz udział w rozgrywkach ligowych sekcji żeńskiej	Klub Piłkarski „Błękitni”	32 000,00 zł
Wspieranie i upowszechnianie kultury fizycznej	Ludowy Klub Sportowy „FENIKS PESTA”	60 600,00 zł
Finansowanie działalności Stargardzkiego Towarzystwa Cyklistów w 2019 roku oraz dofinansowanie imprez sportowych o zasięgu krajowym tj.: XIV Maratonu MTB dookoła jeziora Miedwie, IV Maratonu Szosowego dookoła jeziora Miedwie oraz II Kryterium Ulicznego o Puchar Prezydenta Miasta Stargardu Memoriału Bernarda Pruskiego	Stargardzkie Towarzystwo Cyklistów	26 000,00 zł
Upowszechnianie Kultury Fizycznej w zakresie tenisa stołowego	Klub Sportowy ATS	16 350,00 zł

Wspieranie i upowszechnianie Kultury Fizycznej w zakresie wschodnich sztuk walki – karate	Shobu Kan Stargardzkie Stowarzyszenie Karate	6 800,00 zł
Wspieranie i upowszechnianie Kultury Fizycznej w zakresie piłki nożnej	Klub Sportowy „Unia”	8 100,00 zł
Upowszechnianie Kultury Fizycznej w zakresie lekkoatletyki	Lekkoatletyczny Ludowy Klub Sportowy „Pomorze” Stargard	58 500,00 zł
Upowszechnianie Kultury Fizycznej i sportu- zapasy styl wolny	Klub Zapaśniczy „Zieloni”	8 500,00 zł
Wspieranie i upowszechnianie Kultury Fizycznej w zakresie wschodnich sztuk walki	Stowarzyszenie Klub Karate Kamikaze	5 400,00 zł
Upowszechnianie Kultury Fizycznej w zakresie pływania	Klub Pływacki „Neptun”	40 000,00 zł
Wspieranie i upowszechnianie Kultury Fizycznej w zakresie piłki nożnej	Zakładowy Klub Sportowy KLUCZEVIA	47 700,00 zł
Upowszechnianie Kultury Fizycznej w zakresie lekkiej atletyki	Wiodący Międzyszkolny Klub Sportowy „Pomorze”	62 000,00 zł

18. Bezpieczeństwo publiczne

Jednym z zadań własnych gminy jest zapewnienie porządku publicznego i bezpieczeństwo obywateli oraz ochrony przeciwpożarowej i przeciwpowodziowej. W roku 2020 w sferze zapewniania poczucia bezpieczeństwa mieszkańców Stargardu konsekwentnie kontynuowano działania z poprzednich lat, a przede wszystkim mierzono się z pandemią COVID-19.

Stargard objęty jest cyfrowym monitoringiem wizyjnym, który co roku podlega systematycznej rozbudowie. Wideonadzór funkcjonuje całodobowo, a prowadzenie obserwacji odbywa się na stanowisku dyżurnego Straży Miejskiej. W 2020 r. wykonano oraz ujednolicono standardy systemu kamer monitoringu wizyjnego miasta Stargard. Na zadanie przeznaczono środki w wysokości 118 449,00 zł. W ramach przedsięwzięcia wymieniono 7 kamer na bardziej nowoczesne. Ponadto zmodernizowano niezbędne wyposażenie Straży Miejskiej w Stargardzie służące do sterowania i weryfikacji obrazu. W związku z prośbami mieszkańców zamontowano kamerę przy ul. Kolejowej 6 w Stargardzie. Koszt przedsięwzięcia wyniósł 3 129,12 zł.

Kontynuowano doposażenie służb mundurowych i przekazano w tym celu dotacje:

- 1) dla Komendy Wojewódzkiej Policji w Szczecinie z przeznaczeniem dla Komendy Powiatowej Policji w Stargardzie na dofinansowanie kosztu zakupu dwóch radiowozów nieoznakowanych oraz furgonu patrolowego. Zakup pojazdów nastąpił w ramach programu modernizacji Policji z połączonych środków budżetu Policji i przekazanych przez Gminę Miasto Stargard. Łączny

koszt zakupionych radiowozów to ponad 406 000,00 zł. Koszt poniesiony przez Miasto w 2020 r. to 203 078,00 zł

- 2) dla Komendy Powiatowej Państwowej Straży Pożarnej w Stargardzie na dofinansowanie zakupu ubrań specjalnych na potrzeby realizacji działań związanych z zapobieganiem rozprzestrzeniania się wirusa SARS-CoV-2. Koszt zadania w 2020 roku wynosił 20 000,00 zł.

Dodatkowo Miasto przeznaczyło środki w wysokości 4 140 zł w związku z zakwaterowaniem i wyżywieniem policjantów podczas stażu adaptacyjnego, który miał na celu praktyczne przygotowanie funkcjonariuszy do pełnienia służby w miejscach publicznych.

Gmina Miasto Stargard udzieliła także pomocy finansowej Gminie Kobylanka w formie dotacji celowej w wysokości 80 000,00 zł z przeznaczeniem na pokrycie kosztów zapewnienia bezpieczeństwa na plaży w Zieleniewie.

Kontynuowano realizację zadania dotacyjnego w wysokości 10 000,00 zł pn. „Stargard w rytmie Twojego serca – sieć defibrylatorów w przestrzeni publicznej miasta”. Zadanie realizowała Fundacja „Z NAMI BEZPIECZNIEJ”, która zapewniała sprawność funkcjonowania defibrylatorów.

W uparciu o zapisy ustawy z dnia 2 marca 2020 r. o szczególnych rozwiązaniach związanych z zapobieganiem, przeciwdziałaniem i zwalczaniem COVID-19, innych chorób zakaźnych oraz wywołanych nimi sytuacji kryzysowych Miasto:

- 1) podejmowało aktywne działania prewencyjne w zakresie zwalczania COVID-19. W tym celu uruchomiono środki na realizację zadań własnych z zakresu zarządzania kryzysowego na potrzeby ochrony m.in. pracowników Urzędu Miejskiego, funkcjonariuszy Straży Miejskiej, pracowników opieki społecznej, ochrony zdrowia, osób starszych, osób zabezpieczających miejsca kwarantanny zbiorowej do zawalczenia stanów zagrożenia epidemiologicznego COVID 19. W 2020 r. na zakupy materiałów i środków ochrony oraz niezbędne usługi wydatkowano środki w wysokości 293 701,29 zł.
- 2) realizowało zadanie zlecone dotyczące zapewnienia warunków ustalonych dla miejsca kwarantanny zatwierdzonego przez Wojewodę Zachodniopomorskiego, zgodnie z procedurą kwarantanny. W okresie od 17 marca do 30 czerwca 2020 r. kwarantannie poddanych zostało 130 osób. Na ten cel wydatkowano środki w wysokości 213 490,00 zł.

Zrealizowano projekty „Poprawa bezpieczeństwa na skrzyżowaniu ul. Limanowskiego z ul. Wojska Polskiego w Stargardzie” i „Budowa oświetlenia na terenie miasta” szerzej opisane w rozdziale 5.

18.1. Działalność Straży Miejskiej

Straż Miejska swoimi działaniami obejmuje teren miasta Stargard w podziale na osiem rejonów, do których przydzielone są dwuosobowe patrole. W dni powszednie służba odbywa się w systemie dwuzmianowym, pierwsza zmiana od godz. 7.00 do godz. 15.00, druga zmiana od godz. 14.00 do godz. 22.00. W soboty, niedziele i święta teren całego miasta kontroluje patrol samochodowy-interwencyjny. Nieprzerwanie tzn. siedem dni w tygodniu przez 24 godziny na dobę, służbę pełni Dyżurny Techniczny Miasta.

W 2020 roku odnotowano 15 358 zdarzeń (wpisów do E-mandatu), w tym 3 965 zleconych oraz 11 393 własnych. Strażnicy podjęli 4 906 interwencji, w tym 1 332 interwencji własnych oraz 3 574 interwencji zleconych. W 2020 r. strażnicy miejscy na terenie miasta przeprowadzili 9 905 kontroli.

W 2020 roku Dyżurny Techniczny Miasta przyjął 97 zgłoszeń w czasie kiedy nie miał do dyspozycji patroli oraz 3 715 zgłoszeń w czasie pracy SM. W 2 912 przypadkach zgłoszenie przekazano do realizacji patrolom Straży Miejskiej.

Zgodnie z zaleceniami Wojewody Zachodniopomorskiego na stan epidemii strażnicy we współpracy z Komendą Powiatową Policji w Stargardzie wykonywali przede wszystkim zadania z zakresu ograniczeń oraz innych zakazów wprowadzonych w trakcie trwania pandemii COVID-19.

Zgodnie z przyjętym na bieżący rok szkolny programem profilaktycznym straży w 2020 r. przeprowadzono 177 pogadań w placówkach oświatowych i opiekuńczych.

W wyniku wdrożonych czynności w okresie od 1 stycznia do 31 grudnia strażnicy:

- ukarali 664 osoby mandatem karnym,
- wobec 595 osób zastosowano środek oddziaływania wychowawczego w postaci pouczenia,
- wobec 264 osób zastosowano pouczenie w postaci „żółtej kartki”,
- 67 razy zastosowano urządzenie do blokowania kół, odholowano 1 pojazd kierowcy naruszającego przepisy ruchu drogowego,
- skierowano 50 wniosków do Sądu Rejonowego w Stargardzie.

W 2020 roku odebrano 93 zgłoszenia dotyczące pojazdów nieużywanych. W wyniku tych działań w 34 przypadkach doprowadzono do zabrania pojazdu przez właściciela, 7 samochodów odholowano na koszt właściciela.

Pełna treść informacji z działalności jednostki stanowi załącznik nr 15.

19. Współpraca z organizacjami pozarządowymi

Na terenie miasta funkcjonuje ok. 100 organizacji pozarządowych, które prowadzą działalność w różnorodnych obszarach, m.in. w polityce społecznej, sporcie, edukacji, turystyce i rekreacji.

Współpraca z organizacjami pozarządowymi w 2020 roku odbywała się w następujących formach:

1) pozafinansowej, w tym w szczególności:

- inicjowano realizację przez organizacje pozarządowe zadań publicznych,
- prowadzono szczegółową aktualizację internetowego wykazu organizacji pozarządowych na stronie internetowej SCWOP (www.scwop.stargard.pl),
- prowadzono newsletter- INFORMATOR, w którym przekazywano organizacjom pozarządowym informacje niezbędne dla ich działalności,
- zapewniono porady specjalistyczne np. dla podmiotów III sektora dostępny był specjalista ds. finansowych, prawnik oraz specjalista ds. pisania projektów,
- konsultowano z przedstawicielami organizacji pozarządowych projekty aktów prawa miejscowego,
- gromadzono i udostępniano informacje o imprezach kulturalnych i sportowych realizowanych na terenie miasta,
- udostępniano podmiotom obiekty miejskie i umożliwiano im organizację imprez sportowych i kulturalnych,
- zapewniono dostęp do bezpłatnego Internetu,
- udzielano rekomendacji, organizowano przedsięwzięcia promujące ideę społeczeństwa obywatelskiego i dokonania organizacji pozarządowych.

2) finansowej, polegającej na zlecaniu (w różnych trybach) podmiotom III sektora realizacji zadań i przekazywaniu na ten cel środków finansowych z budżetu Miasta.

W 2020 r. z Miastem aktywnie współpracowało 45 podmiotów III sektora, z którymi zawarto 63 umowy na realizację zadań własnych i zleconych w kwocie 7 912 729,25 zł.

19.1. Działalność Stargardzkiego Centrum Wspierania Organizacji Pozarządowych

Od 2009 r. w Domu Kultury Kolejarza przy ul. Szczecińskiej 17 funkcjonuje Stargardzkie Centrum Wspierania Organizacji Pozarządowych (SCWOP), którego głównym celem jest nieodpłatne wspieranie lokalnych organizacji pozarządowych w zakresie prowadzonej przez nie działalności.

W 2020 r. SCWOP kontynuowało wsparcie informacyjne organizacji m.in. poprzez: prowadzenie newslettera- INFORMATORA z bieżącymi informacjami dot. III sektora, bezpłatny dostęp do

Internetu, prowadzenie biblioteczki z literaturą z zakresu działania organizacji pozarządowych, prowadzenie i szczegółowe aktualizowanie wykazu lokalnych organizacji pozarządowych.

Z uwagi na panującą epidemię Centrum nie organizowało w 2020 r. żadnych szkoleń ani kursów.

W ramach wsparcia lokalnego III sektora SCWOP organizowało nieodpłatne poradnictwo z zakresu prawa i finansów dla organizacji pozarządowych oraz dla osób, które chciały założyć stowarzyszenie. Ponadto, dla organizacji dostępny w Centrum był również specjalista ds. pisania projektów.

Funkcjonuje także strona internetowa SCWOP (www.scwop.stargard.pl) na której umieszczane są wszelkie aktualności dotyczące podmiotów III sektora oraz informacje z bieżącej działalności Centrum.

Miejska Rada Działalności Pożytku Publicznego, w skład której wchodzi 7 wybranych przedstawicieli lokalnych organizacji pozarządowych, 3 przedstawicieli Rady Miejskiej oraz 4 przedstawicieli Urzędu Miejskiego w Stargardzie w minionym roku obradowała na 4 posiedzeniach, dokonując m.in. zaopiniowania 4 projektów uchwał oraz nowej oferty kulturalno-edukacyjnej, która planowana jest do realizacji po remoncie kamienic przy Rynku Staromiejskim 2,3,4 w Stargardzie.

19.2. Działania promocyjne

W rok 2020 r. ze względu na ograniczenia spowodowane trwającą pandemią, działania promocyjne realizowane były w mniejszym zakresie, niż w latach ubiegłych. Kontynuowano w ograniczonym stopniu kampanię StargardVita! oraz prowadzono działania mające na celu budowanie i utrwalanie świadomości marki miasta wśród mieszkańców poprzez organizację lub współorganizację przedsięwzięć, wspieranie realizacji działań stowarzyszeń, instytucji i innych podmiotów, a także promocję marki turystycznej „Stargard-gwiazdozbiór gotyku”.

Na działania w zakresie promocji wydatkowano łącznie środki w wysokości: 77 032,58 zł. W ramach promocji Urząd Miejski był współorganizatorem spotkania noworocznego, zorganizowano konkurs fotograficzny „Stargard-pod szczęśliwą gwiazdą oczami mieszkańców- Odkryj Stargard” oraz konkurs Stargardzki Produkt Lokalny. W związku z 777. rocznicą nadania Stargardowi praw miejskich zaproszono mieszkańców do udziału w trzech konkursach: „7 życzeń dla Stargardu”, „Prezent na 777 urodziny miasta”, „storySTARGARD”. Ponadto przygotowano kapsułę czasu z wyjątkowymi pamiątkami: zdjęciami, pracami plastycznymi dzieci, życzeniami dla miasta od stargardzian, zdjęciami obecnych władz miasta, a także „Stargardzki Informator Samorządowy”.

Mimo pandemii zorganizowane zostały akcje promocyjne w ramach realizowanych wydarzeń w mieście: Dzień dobry Stargard- Dni Stargardu, Stargardzkie Dni Seniora oraz ArtFestiwal Stargard (online).

Stowarzyszenie Szczecińskiego Obszaru Metropolitalnego (SSOM)

Organizacja bazująca na solidarnej współpracy samorządów i koordynująca prace zmierzające do stworzenia silnego ośrodka metropolitalnego poprzez realizację celów statutowych, m.in.: kształtowanie wspólnej polityki samorządów lokalnych, realizację i ochronę ich interesów, wspieranie gospodarczego i kulturowego rozwoju samorządów należących do stowarzyszenia oraz reprezentowanie interesów członków SSOM na forum krajowym i międzynarodowym. Stowarzyszenie początkowo działało pod nazwą Samorządowego Stowarzyszenia Współpracy Regionalnej, które powołano dnia 15 kwietnia 2005 roku na mocy uchwały nr 1/2005 Zebrania Założycielskiego Samorządowego Stowarzyszenia Współpracy Regionalnej. Dnia 11 grudnia 2009 roku Stowarzyszenie zmieniło nazwę na „Stowarzyszenie Szczecińskiego Obszaru Metropolitalnego”- uchwała Walnego Zebrania nr 1/2009.

Gmina Miasto Stargard przystąpiła do Stowarzyszenia 27 maja 2008 r. uchwałą nr XXI/235/08 Rady Miejskiej w Stargardzie. W roku 2020 członkami Stowarzyszenia Szczecińskiego Obszaru Metropolitalnego były: Gmina Kobylanka, Gmina Stare Czarnowo, Gmina Police, Gmina Dobra Szczecińska, Gmina Goleniów, Gmina Kołbaskowo, Gmina Gryfino, Miasto Szczecin, Województwo

Zachodniopomorskie, Miasto Stargard, Gmina Stargard, Gmina Nowe Warpno, Powiat Policki, Gmina Stepnica, Miasto Świnoujście.

Stowarzyszenie pełni funkcję Związku Zintegrowanych Inwestycji Terytorialnych (ZIT), w tym jako Instytucja Pośrednicząca (IP) dla Regionalnego Programu Operacyjnego WZ na lata 2014-2020.

ZIT SOM jest finansowany z następujących źródeł:

- Regionalny Program Operacyjny Województwa Zachodniopomorskiego- projekty ZIT i projekty komplementarne,
- Krajowe Programy Operacyjne (przede wszystkim Program Operacyjny Infrastruktura i Środowisko 2014-2020) - projekty komplementarne,
- Program Operacyjny Pomoc Techniczna 2014-2020- wsparcie działań lidera ZIT jako Instytucji Pośredniczącej i wsparcia eksperckiego dla ZIT.

Wielkość dofinansowania przyznana na realizację ZIT SOM wynosi 109,1 mln euro.

Gmina Miasto Stargard w 2020 r. realizowała w ramach ZIT oraz projektów komplementarnych do instrumentu ZIT, następujące zadania:

1. Wzmocnienie atrakcyjności inwestycyjnej województwa zachodniopomorskiego poprzez kompleksowe przygotowanie terenów Parku Przemysłowego Nowoczesnych Technologii w Stargardzie- etap II,
2. Termomodernizacja budynku przy ul. M. Konopnickiej 8 w ramach przedsięwzięcia: Modernizacja energetyczna przez Stargardzkie TBS Sp. z o.o. wielorodzinnych budynków mieszkaniowych Gminy Miasto Stargard przy Placu Świętego Ducha 26 i ulicach: Ks. Bogusława IV 22, Hetmana S. Czarnieckiego 19, Wojska Polskiego 78 a i Marii Konopnickiej 8 w Stargardzie,
3. Rewitalizacja budynku przy ul. Bolesława Chrobrego 21 w Stargardzie- Stargardzkie Centrum Nauki,
4. Książnica Stargardzka- biblioteka zaangażowana społecznie,
5. Budowa sieci dróg rowerowych wraz z przebudową ul. Barnima w Stargardzie w celu zintegrowania systemu transportu publicznego.

W ramach współpracy z SOM Gmina Miasto Stargard realizuje przedsięwzięcie, które jest komplementarne do instrumentu ZIT pod nazwą „Budowa Szczecińskiej Kolei Metropolitalnej z wykorzystaniem istniejących odcinków linii kolejowych nr 406, 273, 351” realizowane w ramach Działania 5.2. Rozwój transportu kolejowego poza TEN-T, Oś priorytetowa V Rozwój transportu kolejowego w Polsce POIS 2014 – 2020, polega na utworzeniu głównej osi transportu publicznego na terenie SOM z wykorzystaniem istniejących linii kolejowych. Utworzenie węzłów przesiadkowych, łączących różne gałęzie transportu z odpowiednią infrastrukturą towarzyszącą, jak parkingi Park&Ride, Bike&Ride, Kiss&Ride zwiększy rolę transportu publicznego w relacji do transportu indywidualnego. Projekt zlokalizowany w woj. zachodniopomorskim na terenie gmin: Miasto Szczecin, Miasto Stargard, Goleniów, Gryfino, Kobylanka, Police i Gmina Stargard, dotyczy utworzenia sieci SKM na istniejących liniach kolejowych: nr 351 na odc. Stargard-Szczecin Główny, nr 273 na odc. Gryfino – Szczecin Główny, nr 401 Szczecin-Goleniów z odgałęzieniem na LK 402 i 434 do PL Szczecin Goleniów, nr 406 z jej modernizacją na odcinku Szczecin – Police z budową drugiego toru na odc. Szczecin Główny - Szczecin Turzyn.

Planowana jest przebudowa lub modernizacja linii kolejowych o dł. 23,75 km, budowa zintegrowanych węzłów i przystanków z parkingami Park&Ride i Bike&Ride (windy, podjazdy dla osób niepełnosprawnych) i urządzeniami dot. integracji transportu (biletomaty/kasowniki).

Projekt realizowany będzie zgodnie z zapisami Umowy Partnerstwa zawartej pomiędzy SSOM, Województwem Zachodniopomorskim, PKP PLK S.A., Gminą Miasto Szczecin, Gminą Miasto Stargard oraz gminami: Goleniów, Gryfino, Kobylanka, Police i Stargard. Każdy partner będzie właścicielem infrastruktury powstałej w ramach realizacji Projektu w części przez siebie realizowanej. Planowane koszty projektu to 741 000 000 zł., wartość dofinansowania: 512 000 000 zł.

Stowarzyszenie Gmin Polskich Euroregionu Pomerania

Instytucja prowadząca długofalową politykę edukacyjną w zakresie procesów integracyjnych Polski z Unią Europejską, funduszy pomocowych oraz przedsięwzięć integrujących społeczności lokalne w ramach współpracy transgranicznej poprzez działania takie jak poszukiwanie oraz pozyskiwanie pozabudżetowych źródeł finansowania zadań, w tym również organizacja szkoleń i spotkań informacyjnych dla wnioskodawców, podejmowanie działań na rzecz promocji gmin i miast członkowskich Stowarzyszenia, obsługę finansową i merytoryczną programów Polsko-Niemieckiej Współpracy Młodzieży oraz Funduszu Małych Projektów i Programu Współpracy Interreg Va Meklemburgia/Pomorze Przednie/Brandenburgia/Polska. Ponadto zajmuje się organizacją szkoleń, kształceniem w zakresie problematyki Unii Europejskiej, pomocy w nawiązywaniu i rozwoju kontaktów, współpracy w strukturach Prezydium i Rady Euroregionu Pomerania. Zgodnie ze statutem Stowarzyszenia Gminę Miasto Stargard podczas Zebrania Delegatów Stowarzyszenia reprezentują trzej delegaci.

Związek Miast Polskich

Miasto Stargard od 1999 r. należy do Związku Miast Polskich. Ważnym zadaniem Związku jest reprezentacja samorządów i miast wobec rządu RP. Zajmuje się również promocją miast (targi krajowe i zagraniczne, konferencje, seminaria, warsztaty, wystawy, konkursy) oraz prowadzi działalność informacyjną i wydawniczą. Związek Miast Polskich jest członkiem Rady Gmin i Regionów Europy (CEMR), w skład której wchodzi 45 organizacji gmin, powiatów i regionów z 31 krajów Europy. Związek ma podpisaną umowę o współpracy z Niemiecką Sekcją CEMR, Estońskim Związkiem Miast oraz z Ukraińskim Związkiem Miast.

19.3. Porozumienia międzygminne

Gmina Miasto Stargard ponad 10 lat temu zawarła porozumienia w sprawie powierzenia do realizacji zadania w zakresie publicznego transportu zbiorowego z gminami: Stargard, Kobylanka i Stara Dąbrowa, a od 2019 roku również z Gminą Maszewo.

Gmina Miasto Stargard powierzone zadania realizuje za pośrednictwem MPK Sp. z o. o., Spółki ze 100% udziałem Miasta.

W ramach zawartych porozumień realizowane są zadania z zakresu:

- 1) organizowania przewozów o charakterze użyteczności publicznej,
- 2) określania przepisów porządkowych obowiązujących przy przewozie osób, bagażu i zwierząt pojazdami lokalnego transportu zbiorowego;
- 3) ustalania cen i opłat za usługi przewozowe lokalnego transportu zbiorowego wykonywanego przez MPK Sp. z o. o. oraz określania osób uprawnionych do korzystania z przejazdów bezpłatnych i ulgowych;
- 4) ustalania wysokości opłat dodatkowych pobieranych w razie m.in. braku odpowiedniego dokumentu przewozu, braku ważnego dokumentu poświadczającego uprawnienie do bezpłatnego albo ulgowego przejazdu.

Poszczególne gminy, z którymi zawarto porozumienia partycypują w kosztach realizacji zadania publicznego transportu zbiorowego, zapewniają budowę oraz utrzymanie infrastruktury przystankowej oraz zapewniają utrzymanie w dobrym stanie oraz czystości nawierzchni w miejscach pętli oraz przystanków autobusowych znajdujących się w granicach administracyjnych Gminy.

Porozumienie międzygminne z Gminą Chociwel.

W roku 2020 Miasto Stargard zawarło porozumienie międzygminne w sprawie przejęcia do realizacji zadania publicznego w zakresie udzielania schronienia osobom bezdomnym z terenu Gminy Chociwel. Zadanie w zakresie zapewnienia tymczasowego schronienia osobom bezdomnym Miasto realizuje w noclegowni dla osób bezdomnych w Stargardzie przy ul. Zygmunta Krasińskiego 10A. Miasto zapewnia 1 miejsce noclegowe z terenu Gminy Chociwel przez okres obowiązywania

porozumienia. Natomiast Gmina Chociwel zobowiązana jest do partycypacji w wydatkach na utrzymanie noclegowni poprzez przekazywanie środków na bieżącą działalność, stanowiących równowartość rzeczywistego utrzymania noclegowni, tj. 150 zł miesięcznie za niewykorzystane miejsce, 16 zł dziennie za wykorzystane miejsce.

Analogiczne porozumienia zawarto w poprzednich latach z gminami Dobrzany, Dolice, Kobylanka, Stara Dąbrowa, Stargard i Suchań.

Na podstawie corocznych porozumień pomiędzy:

- Wojewodą Zachodniopomorskim, a Prezydentem Miasta Stargard, organ administracji rządowej przekazuje środki finansowe na utrzymanie- w ramach zadania zleconego czystości i porządku na terenie Cmentarza Wojennego przy ul. Władysława Reymonta i Kwatery Saperów na cmentarzu komunalnym przy ul. Tadeusza Kościuszki w Stargardzie. W roku 2020 przekazano dotację celową na kwotę 63 000,00 zł,
- Starostą Powiatowym w Stargardzie, a Prezydentem Miasta Stargard, dotyczące utrzymania zimowego dróg i ulic powiatowych na terenie Gminy Miasto Stargard w 2020 roku wpłynęła dotacja celowa w kwocie 17 849,00 zł,
- Wójtem Kobylanka, a Prezydentem Miasta Stargard dotyczące przyjęcia bezpańskich psów i kotów do Schroniska dla bezdomnych zwierząt w Kiczarowie- na 2020 rok łączna kwota przekazanej dotacji celowej w kwocie 12 000,00zł,
- Wójtem Gminy Stargard, a Prezydentem Miasta Stargard dotyczące przyjęcia bezpańskich psów i kotów do Schroniska dla bezdomnych zwierząt w Kiczarowie- na 2020 rok łączna kwota przekazanej dotacji celowej w kwocie 50 000,00zł,
- Wójtem Gminy Stargard oraz Wójtem Gminy Kobylanka oraz Wójtem Gminy Stara Dąbrowa oraz Wójtem Gminy Maszewo, a Prezydentem Miasta Stargard w zakresie lokalnego transportu zbiorowego, tj. przewozu osób i bagażu autobusami MPK Sp. z o.o. w Stargardzie. W 2020 roku osiągnięto łączny dochód w wysokości 1 999 895zł.

W dniu 17 listopada 2020 roku Gmina Miasto Stargard podpisała porozumienie międzygminne pomiędzy Gminą Miasto Stargard jako gminą wiodącą aglomeracji Stargard, a Gminą Stargard i Gminą Kobylanka jako gminami tworzącymi wspólnie aglomerację Stargard, wyznaczoną w związku z realizacją Krajowego Programu Oczyszczania Ścieków Komunalnych- łączna kwota dotacji to 27 216 zł.

19.4. Współpraca zagraniczna

Stargard jest miastem otwartym na kontakty międzynarodowe, czego wynikiem są partnerstwa z innymi miastami. Rozwijanie i umacnianie kontaktów międzynarodowych miasto traktuje jako ważny element jego promocji, ukierunkowanej głównie na stymulowanie rozwoju produkcji, przedsiębiorstwa i usług dziedzin będących podstawą jego rozwoju. Podejmowane działania służą dotarciu z ofertą inwestycyjną miasta do potencjalnych partnerów kapitałowych rodzimych i zagranicznych, ale również wymianie kulturalnej.

Stargard ma podpisane umowy z czterema miastami partnerskimi:

- Stralsund (Niemcy)- umowa z dnia 19.03.1992
- Elmshorn (Niemcy)- umowa z dnia 19.06.1993
- Saldus (Łotwa)- umowa z dnia 10.04.1992
- Wijchen (Holandia)- umowa z dnia 19.06.1993

Miasto Stargard współpracowało w 2020 roku ze Stowarzyszeniem Edukacji Zawodowej w Eberswalde przy projekcie realizowanym w ramach Programu Współpracy Interreg V A Meklemburgia-Pomorze Przednie „Transgraniczny Most Przyszłości - utworzenie polsko-niemieckich centrów orientacji zawodowej i zarządzania zdrowiem w Euroregionie Pomerania.” Celem głównym

projektu jest rozszerzenie wspólnych ofert edukacji i kształcenia zawodowego, w celu trwałego zabezpieczenia potencjału specjalistów w Euroregionie Pomerania. W obu szkołach wdrożona zostanie transgraniczna oferta edukacyjna w zakresie orientacji zawodowej i zarządzania zdrowiem. Grupami docelowymi projektu są uczniowie, uczennice, nauczyciele, mieszkańcy i przedsiębiorcy.

Międzynarodowy Związek Nowej Hanzy „Hanza”

Gmina Miasto Stargard od 2001 r. jest członkiem Międzynarodowego Związku Nowej Hanzy „Hanza”. Członkostwo w stowarzyszeniu daje możliwość zaprezentowania Miasta na arenie międzynarodowej, podkreślając przy tym jego korzenie historyczne i kulturowe. W 2020 roku Międzynarodowe Dni Hanzy, ze względu na sytuację pandemiczną, odbyły się w sposób wirtualny. W ramach działań Młodej Hanzy (Youth Hansa), młodzież z pracowni fotograficznej MDK w Stargardzie uczestniczyła w jednym z projektów organizowanych przez Miasto Brilon (Niemcy)- „Różnorodność, która łączy”. Celem projektu fotograficznego było ukazanie na zdjęciach, co łączy mieszkańców miast zrzeszonych w Hanzie.

HanseVerein

Stargard należy do Stowarzyszenia HanseVerein, które powstało z inicjatywy miast hanzeatyckich. Przynależność do tego stowarzyszenia stwarza możliwości m.in. pozyskiwania środków pozabudżetowych na realizację projektów międzynarodowych, takich jak: wymiana młodzieży, międzynarodowe szlaki turystyczne, projekty w sferze biznesu, kultury, czy sztuki. Stowarzyszenie ma aktualnie 42 członków. W 2020 roku Miasto przystąpiło do projektu „HanseLink” mającym na celu opracowanie ogólnoeuropejskiego, historycznego szlaku, który będzie stanowić atrakcję turystyczną. Z uczestnictwem w projekcie nie wiążą się żadne koszty finansowe. W ramach stowarzyszenia działa również Zespół ds. Szlaku Kulturowego Hanzy, który spotkał się kilkakrotnie w ciągu roku. Szlak Kulturowy Hanzy, w 2020 r. spełnił wymogi Szlaku Kulturowego przy Radzie Europy i otrzymał certyfikację na 3 kolejne lata.

Zakończenie

W Raporcie o stanie Miasta Stargard za rok 2020 przedstawiono, m.in. stan majątku Gminy, najważniejsze wydarzenia roku 2020, przekrój inwestycji i działań prowadzonych przez samorząd, jednostki i spółki miejskie, sprawozdania z realizacji polityk i strategii. Ale również problemy z jakimi borykano się ze względu na stan epidemiczny spowodowany Sars-Cov-2. Obraz Stargardu jaki wyłania się z Raportu to miasto, które poradziło sobie z kryzysem, miasto odporne i szybko adaptujące się do trudnych sytuacji. Pomimo ograniczenia wydatków kontynuowano najważniejsze inwestycje, takie jak budowa Stargardzkiego Centrum Nauki, remont Książnicy Stargardzkiej, uzbrojenie terenu na PPNT gwarantujące dalszy rozwój parku przemysłowego i miejsca pracy, budowa drogi na Osiedlu Pырzyckim (ul. Powstańców Warszawy), czy duża inwestycja budowy kanalizacji deszczowej przy ul. ks. Bogusława IV. W 2020 r. oddano do użytku budynek mieszkalny przy ul. J. Śniadeckiego 17 z 24 mieszkaniami oraz żłobkiem. Inwestowano w nowoczesne i energooszczędne oświetlenie. Warte podkreślenia jest, że od początku pandemii Urząd Miejski w Stargardzie swoje zadania realizował w sposób ciągły, nie ograniczono realizacji zadań o charakterze publicznym. Wdrożono instrumenty pomocowe dla stargardzkich firm. Wiele imprez cyklicznych, takich jak ArtFestiwal przeniosło się do świata wirtualnego. W ramach strategii StargardVita! w styczniu 2020 roku został uruchomiony program Stargardzkiej Karty Mieszkańca (SKM) w celu zachęcenia stargardzian do odprowadzania podatków PIT w mieście. Jest to program lojalnościowy skierowany do wszystkich mieszkańców Stargardu, którzy w swoim rocznym zeznaniu podatkowym wskazali Stargard jako miejsce zamieszkania.

Streszczenie

Raport o stanie Miasta Stargard za rok 2020 został przygotowany zgodnie z art. 28aa ustawy o samorządzie gminnym. Zgodnie z jego zapisem prezydent przedstawia radzie raport o stanie gminy

za rok poprzedni do 31 maja. Wymogi dotyczące raportu określono uchwałą Rady Miejskiej w Stargardzie nr V/83/2019 z dnia 26 marca 2019 r.

W dokumencie znajdują się informacje dotyczące: majątku i finansów miasta, stanu mienia komunalnego, realizacji polityk, programów i strategii, realizacji uchwał Rady Miejskiej, gospodarki i rynku pracy, gospodarki komunalnej, inwestycji miejskich, nadzoru właścicielskiego, gospodarki przestrzennej, ochrony środowiska, polityki społecznej, oświaty i edukacji, kultury, sportu i turystyki, bezpieczeństwa publicznego, współpracy z organizacjami pozarządowymi, realizacji zadań w ramach Stargardzkiego Budżetu Obywatelskiego 2020, promocji miasta oraz współpracy krajowej i zagranicznej. Dodatkowo w raporcie za rok 2020 znalazł się rozdział dotyczący działań Miasta w związku z sytuacją epidemiczną oraz informacja za poprzedni rok z realizacji „Polityki mieszkaniowej Miasta Stargard do roku 2030”.

Majątek Miasta bez udziału w spółkach wynosi 506 079 608,18 zł. Dochody Miasta w 2020 r. to 361 120 642,60 zł. Najwięcej stanowiły dochody od osób fizycznych: 66 501 784 zł, następne były wpływy z podatku od nieruchomości: 47 807 467,91 zł. Najwięcej wydatków pochłonęły oświata i edukacja, bo aż 38,8 %, następnie transport: 15,2 % i polityka społeczna: 11,4 %, gospodarka mieszkaniowa: 9,6 %, gospodarka komunalna i ochrona środowiska: 8,1 % oraz kultura, sport i turystyka: 7,0 %.

W ramach budżetu Miasta wyodrębniono zadanie „Stargardzki Budżet Obywatelski”. W roku 2020 ze względu na pandemię podjęto decyzję o realizacji tylko części zadań wybranych w ramach SBO. Środki finansowe przeznaczone na wykonanie zwycięskich projektów zostały przekazane do Stargardzkiej Agencji Rozwoju Lokalnego z przeznaczeniem na pożyczki dla stargardzkich mikro, małych i średnich przedsiębiorstw oraz na wkład własny do pożyczek płynnościowych.

W raporcie znaleźć można informacje na temat stanu mienia komunalnego. Do gminnego zasobu nieruchomości należą te, które stanowią przedmiot własności i nie zostały oddane w użytkowanie wieczyste, a także nieruchomości będące przedmiotem użytkowania wieczystego gminy. Na koniec 2020 r. zasób gruntów Miasta wynosił 1 164,3679 ha, zaś gruntów oddanych w użytkowanie wieczyste było 253,697 ha.

Miniony rok przyniósł wiele nowych wyzwań dla samorządu miejskiego. Pomimo trudnej sytuacji epidemicznej Urząd Miejski w Stargardzie swoje zadania realizował w sposób ciągły, bez ograniczeń. Pomoc miasta została skierowana do stargardzkich przedsiębiorców. 1 000 000 zł z SBO przekazano do SARL z przeznaczeniem na wkład własny dla pożyczek płynnościowych dla MŚP. W efekcie Stargardzka Agencja Rozwoju Lokalnego zrealizowała fundusz pożyczkowy o wartości 5 000 000 zł. Do przedsiębiorców trafiły pożyczki na atrakcyjnych warunkach. Kolejne 5 000 000 zł skierowaliśmy na pożyczki inwestycyjne.

Miasto otrzymało środki z rządowego Funduszu Inwestycji Lokalnych w kwocie 5 970 608 zł. Na walkę ze skutkami COVID-19 wydatkowano 2 298 000 zł, z czego ze środków zewnętrznych 1 710 000 zł. Hotel 104 został przygotowany jako miejsce zbiorowej kwarantanny. Łącznie przebywało tam 130 osób. Pamiętano o seniorach, którzy znaleźli się w szczególnie trudnej sytuacji. Zorganizowano pomoc w wyprowadzaniu psów, dostarczaniu zakupów oraz maseczek. Uruchomiono Białą Linie – telefoniczne poradnictwo psychologiczno-terapeutyczne. Opracowano procedury zabezpieczenia osób bezdomnych. Wprowadzono stały monitoring ich sytuacji. Ogrzewalnia i noclegownia były czynne całą dobę. Spółki i jednostki organizacyjne miasta poniosły koszty w celu zabezpieczenia swoich pracowników, jak i osób odwiedzających. Najbardziej dotknięte skutkami pandemii było MPK, którego przychód w okresie od marca do kwietnia 2020 r. – w porównaniu z analogicznym okresem w 2019 r. – wyniósł 41,19%. Wykonanie mniejszej pracy przewozowej wpłynęło bezpośrednio na sytuację ekonomiczno-finansową spółki. W związku z tym dla utrzymania płynności finansowej jej Zarząd na bieżąco podejmował działania zmierzające do równoważenia przychodów i kosztów funkcjonowania spółki m.in. przez zmniejszenie zatrudnienia – finalnie o 10 etatów.

Pomimo trudnej sytuacji w ubiegłym roku konsekwentnie realizowano polityki, programy i strategię. Wśród nich znalazła się akcja StargardVita!, w ramach której w styczniu 2020 r. uruchomiono program Stargardzkiej Karty Mieszkańca. Jej celem jest zachęcenie stargardzian do odprowadzania

podatków PIT w mieście. SKM uprawnia do korzystania z ulg, zniżek i innych przywilejów przyznawanych przez Miasto oraz różne podmioty. SKM jest wydania w trzech wariantach: Stargardzka Karta Mieszkańca, SKM „Senior”, SKM „Duża Rodzina”. Najważniejsze ulgi to pierwszeństwo w przyjmowaniu dzieci do żłobka i przedszkoli, dopłaty do miejsc w prywatnych żłobkach i przedszkolach oraz 40 zł za bilet miesięczny (20 zł bilet ulgowy) na przejazdy autobusami MPK. Do końca 2020 roku zostało wydanych prawie 10 000 kart.

Ponadto w raporcie znalazła się informacja z realizacji Strategii rozwoju społeczno-gospodarczego dla Miasta Stargard do 2020 roku, Gminnego Programu Rewitalizacji, Programu Opieki nad Zabytkami, Programu Gospodarki Niskoemisyjnej, Strategii rozwiązywania problemów społecznych, Programu profilaktyki i rozwiązywania problemów alkoholowych, a także programów realizowanych przez Miejski Ośrodek Pomocy Społecznej. W dokumencie wskazano również wszystkie uchwały Rady Miejskiej w 2020 r. Podjęto ich łącznie 103.

W dalszej części opisana została gospodarka oraz rynek pracy. Atrakcyjne położenie, unikatowa oferta inwestycyjna oraz dynamiczny rozwój przemysłowy sprawiają, że Stargard ma niezmiennie silną pozycję w obszarze gospodarczym. W Stargardzkim Parku Przemysłowym znajduje się 59 firm, a w biurowcu SARM siedziby ma kolejnych 59. Efektywnym zagospodarowaniem majątku i potencjału rozwojowego SPP zajmuje się Stargardzka Agencja Rozwoju Lokalnego, która w 2020 r. skupiła swoje działania na pomocy przedsiębiorcom znajdującym się w trudnej sytuacji spowodowanej pandemią.

Niezwykle atrakcyjnym miejscem dla inwestorów jest niewątpliwie Park Przemysłowy Nowoczesnych Technologii zlokalizowany na terenie byłego lotniska wojsk radzieckich w Kluczewie. Jego całkowita powierzchnia to 850 hektarów. Działa tam 26 firm. W obu parkach przemysłowych zatrudnionych jest ponad 6700 pracowników. W 2020 r. na terenie SPP sprzedano 4 działki o łącznej powierzchni 4,63 ha, a kolejnych 5 firm (Stargum, PPU Dajana, Gips System, Chemland i Palisander) kontynuowało prace budowlane na wcześniej zakupionych gruntach. Firma CSU zakończyła budowę hali warsztatowej. Firma Naturalna Energia wydzierżawiła na 30 lat działkę o pow. 37,2 ha, a firma Niwroka Andrzej Korwin Piotrowski zakończyła budowę hali o powierzchni 3 700 m².

W 2020 roku ze względu na pandemię wzrosło bezrobocie. Wskaźnik dla Stargardu wzrósł z 3,4% w 2019 r. do 4% w 2020 r.

W rozdziale „Gospodarka komunalna” przedstawiono informację z działalności spółek miejskich. Zarząd Usług Komunalnych w 2020 r. wprowadził zmiany w systemie gospodarowania odpadami komunalnymi, które weszły w życie od 1 stycznia 2020 r. Chodzi o obowiązkową segregację i wprowadzenie nowej frakcji odpadów kuchennych. Wydatki na funkcjonowanie systemu wyniosły 14 983 938,00 zł. Złożono 5 289 deklaracji, które objęły systemem 26 114 gospodarstw domowych. Spółka realizowała również zadania związane z utrzymaniem terenów zieleni miejskiej i czystości na ok. 104 km dróg i ok. 175 000 m² chodników oraz na 152 ha zieleni miejskiej, w tym: 38 ha parków, 49 ha zieleni przyulicznej, 19 ha zieleńców oraz 46 ha cmentarzy. W 2020 roku nasadzono 87 drzew w ramach kompensacji ubytków w drzewostanie (1 na cmentarzu i 58 na terenach parków i skwerów oraz 28 w pasach drogowych). 237 krzewów pojawiło się na terenie plant miejskich – w zamian za egzemplarze skradzione – oraz w ciągu ul. Bolesława Krzywoustego.

Na działalność Zakładu Zagospodarowania Odpadów w 2020 r. składało się: zbieranie, przetwarzanie i unieszkodliwianie odpadów komunalnych zmieszanych innych niż niebezpieczne i obojętne, odzysk i sprzedaż surowców z odpadów komunalnych zmieszanych oraz z odpadów selektywnie zbieranych. W ramach ZZO Stargard funkcjonuje Regionalna Instalacja Przetwarzania Odpadów Komunalnych w Łęczycy. Z budżetu Miasta spółka uzyskała przychód z tytułu realizacji zadań w wysokości 6 022 553,80 zł, a w ramach działalności komercyjnej przychód w wysokości 10 026 406,87 zł.

Stargardzkie Towarzystwo Budownictwa Społecznego w 2020 r. podejmowało szereg działań realizujących konsekwentnie politykę mieszkaniową Miasta. Spółka zakończyła budowę obiektu mieszkalno-usługowego z 24 lokalami mieszkalnymi oraz żłobkiem przy ul. J. Śniadeckiego 17. Całkowity koszt inwestycji wyniósł 9 995 286,04 zł. STBS rozpoczęło budowę przy ul. T. Kościuszki 72, w wyniku której powstanie 14 mieszkań oraz garaż podziemny z 11 stanowiskami. Szacunkowe koszty

budynku to 4 885 500 zł. W minionym roku zakończono modernizację energetyczną budynku przy ul. M. Konopnickiej 8 ze środków RPO WZ. Koszt przedsięwzięcia to 993 940,08 zł. Ponadto kontynuowano budowę Stargardzkiego Centrum Nauki przy ul. Bolesława Chrobrego 21, realizowaną z dofinansowaniem z RPO WZ. Przewidywany koszt inwestycji z wyposażeniem to 12 580 028,00 zł. W 2020 r. STBS sprawowało zarząd nad 624 budynkami mieszkalnymi, w których było 5 941 mieszkań. Ponadto spółka zarządzała budynkami i lokalami użytkowymi oraz garażami i miejscami postojowymi. STBS prowadziło również działalność z zakresu ochrony oraz polityki społecznej. Kontynuowało m.in. Program „Potrzebny Dom”, wraz z Miastem brało udział w projekcie „Azymut-samodzielność” i realizowało Program „Złota Rączka”, w ramach którego wykonano 40 usług dla seniorów za kwotę 2460 zł. Całość sfinansowano z budżetu Miasta.

Miejskie Przedsiębiorstwo Gospodarki Komunalnej w 2020 r. funkcjonowało jako dwa zakłady: Zakład Wodociągów i Kanalizacji i Zakład Oczyszczania Miasta. W ubiegłym roku spółka wybudowała 2,6 km sieci wodociągowej oraz 3 km sieci kanalizacji sanitarnej, zmodernizowano też jedną z dwóch przepompowni ścieków w ulicy Sadowej wraz z budową nowego przewodu tłoczego o długości 287 m. Wybudowano także nową przepompownię ścieków w ulicy Różanej wraz z przewodem tłocznym o długości 199 m. Ponadto opracowano dokumentację projektową na budowę sieci kanalizacyjnej w ulicy Łąkowej.

Kolejną spółką miejską opisaną w raporcie jest Miejskie Przedsiębiorstwo Komunikacji, które w 2020 r. eksploatowało 37 autobusów. Spółka realizowała zadania w zakresie publicznego transportu zbiorowego. Ze względu na pandemię niosącą ogromne skutki ekonomiczne MPK w znaczny sposób ograniczyło komunikację, zoptymalizowało układ tras i rozkładów jazdy stargardzkiej komunikacji miejskiej, dostosowując ją do potrzeb mieszkańców. Pomimo to Spółka zamontowała na terenie Zintegrowanego Centrum Przesiadkowego i na dwóch węzłowych przystankach w centrum miasta 10 tablic dynamicznej informacji pasażerskiej. Dostęp do niej możliwy jest też przez aplikację na smartfony i stronę www.

W dalszej części raportu omówiono działalność Przedsiębiorstwa Energetyki Ciepłej. Nakłady inwestycyjne w spółce poniesione w 2020 roku to 7 947 430,00 zł. Na wykonanie nowej sieci ciepłowniczej z przyłączami i węzłami cieplnymi do budynków wydano 2 862 520,00 zł. W celu utrzymania sprawności urządzeń i instalacji ciepłowniczych przeprowadzono remonty źródła ciepła i infrastruktury sieciowej. Koszty na zadania remontowo-konserwacyjne w ubiegłym roku to 1 522 450,00 zł. W 2020 roku wytwarzanie ciepła odbywało się w 16 źródłach: w 1 źródle węglowym oraz 15 kotłowniach gazowych. W ciepłowni przy ul. Nasiennej wyprodukowano 454 725 GJ ciepła, zużywając przy tym 22 396 ton mialu węglowego. PEC zakupiło ciepło geotermalne w ilości 208 243 GJ. Było ono dostarczane do systemu ciepłowniczego PEC przez 347 dni w roku. Wytworzone ciepło trafiało do odbiorców końcowych jedną siecią ciepłowniczą o łącznej długości 69 112 m.

W raporcie znajduje się również informacja na temat infrastruktury drogowej i sieci ścieżek rowerowych w mieście. Łączna długość krzyżujących się na terenie Stargardu dróg gminnych, powiatowych, wojewódzkich i krajowych, wynosi 142,63 km. Gmina Miasto Stargard jest zarządcą 99,68 km dróg. Natomiast długość ścieżek rowerowych w mieście wynosi 38 478,83 m, z czego gminne ścieżki rowerowe to 28 463,83 m. W 2020 roku wybudowanych zostało 1187 m nowych tras rowerowych.

Ważną częścią raportu jest rozdział „Inwestycje miejskie”. Przegląd działań w tym zakresie z 2020 roku pokazuje, że Stargard pomimo pandemii doskonale radzi sobie z realizacją dużych projektów i sprawnie pozyskuje środki zewnętrzne. Dobrym przykładem jest budowa ważnej drogi (przedłużenie ul. Powstańców Warszawy) KZ.2 na osiedlu Pyrzyckim. Inwestycja kosztowała 6 353 885,04 zł, a dofinansowanie wyniosło 3 165 715,12 zł i pochodziło z Funduszu Dróg Samorządowych.

Kolejnym bardzo ważnym przedsięwzięciem była kontynuacja projektu pod nazwą „Wzmocnienie atrakcyjności inwestycyjnej Województwa Zachodniopomorskiego poprzez kompleksowe przygotowanie terenów PPNT w Stargardzie- etap II”. Wartość projektu: 28 199 700,60 zł, dofinansowanie: 22 806 761,80 zł. Wydatki na zadanie w roku 2020: 7 536 251,74 zł. Z udziałem

środków zewnętrznych wykonano budowę kanalizacji deszczowej na odcinku od wiaduktu kolejowego, zlokalizowanego przy ul. Księcia Bogusława IV, do odbiornika rzeki Iny. Projekt miał wartość 3 349 787,23 zł, a kwota dofinansowania to 799 999,99 zł. W 2020 r. kontynuowano prace w Stargardzkim Centrum Nauki, którego otwarcie jest planowane jesienią 2021 r. Wartość projektu (z wyposażeniem): 12 580 028,00 zł, a dofinansowanie wynosi 4 000 000,00 zł. Rozpoczęto prace budowlane w Książnicy Stargardzkiej. Projekt „Książnica Stargardzka- biblioteka zaangażowana społecznie”, otrzymał dofinansowanie z RPO WZ. Wartość projektu to 8 014 391,49 zł, z dofinansowaniem w wysokości 4 000 000,00 zł. Realizowano także projekty: „Transgraniczny Most Przyszłości – utworzenie polsko-niemieckich centrów orientacji zawodowej i zarządzania zdrowiem w Euroregionie Pomerania”, „Budowa Szczecińskiej Kolei Metropolitalnej z wykorzystaniem istniejących odcinków linii kolejowych nr 406, 273, 351- budowa parkingu Park&Ride przy ul. Barnima wraz z przebudową ul. Księcia Barnima I w Stargardzie”. Rozpoczęto budowę ul. Metalowej oraz wykonano dokumentację na budowę obwodnicy północnej Miasta. Do inwestycji zwiększających bezpieczeństwo na drogach zaliczają się: zakup i montaż kamer do systemu monitoringu wizyjnego miasta, dofinansowanie oraz zakup dwóch radiowozów nieoznakowanych oraz furgonu patrolowego- Miasto pokryło 50 % wartości pojazdów (203 078,00 zł)- oraz poprawa bezpieczeństwa na skrzyżowaniu ul. Bolesława Limanowskiego z ul. Wojska Polskiego. Skutecznie realizowano program modernizacji i rozbudowy ulic miejskich. Wydatki na zadanie w roku 2020: 780 746,37 zł, a na budowę oświetlenia wydatkowano 83 554,17 zł. Realizowano ważny program dotyczący poprawy jakości powietrza w mieście „Zachodniopomorski Program Antysmogowy – likwidacja pieców na paliwa stałe na terenie Gminy Miasto Stargard. Wartość projektu 1 807 800,00 zł. Kwota dofinansowania: 1 201 200,00 zł. Wydatki na zadanie w roku 2020: 220 198,96 zł. To tylko część z wielu projektów realizowanych przez Miasto, których dokładny opis można znaleźć w omawianym rozdziale.

Ważne inwestycje prowadziły również spółki miejskie. Jedną z nich jest oczekiwana od wielu lat modernizacja pływalni Ośrodka Sportu i Rekreacji. Koszt dofinansowania uzyskanego w ramach RPO WZ wyniósł 3 081 274,33 zł, a całkowita wartość inwestycji to 41 004 412,67 zł netto. Inwestycje realizowane w ubiegłym roku pochłonęły blisko 40 000 000 zł, a pozyskane środki wyniosły 28 000 000 zł.

W 2020 roku Miasto aktywnie prowadziło politykę społeczną. W ramach pomocy społecznej funkcjonowały dwa środowiskowe domy samopomocy, gdzie ze wsparcia skorzystały 64 osoby. Pomoc mogły otrzymać również osoby bezdomne. W Stargardzie funkcjonuje drabinkowy system wychodzenia z bezdomności, obejmujący wszystkie obszary wsparcia – od profilaktyki, poprzez interwencję, po integrację. W ubiegłym roku z ogrzewalni dla bezdomnych skorzystało 86 osób, z noclegowni dla osób bezdomnych – 130 osób, ze schroniska dla osób bezdomnych – 50 osób oraz z Gminnego ośrodka wsparcia dla ofiar przemocy w rodzinie oraz dla kobiet i kobiet z dziećmi pozbawionych schronienia – 40 osób. Prowadzono również działania w ramach pomocy bezrobotnym stargardzianom. W ubiegłym roku 24 osoby realizowały program prac społecznie użytecznych. Z pomocy społecznej udzielanej przez Miejski Ośrodek Pomocy Społecznej skorzystało 1897 rodzin (w tym 367 rodzin z dziećmi, 228 rodzin niepełnych i 201 rodzin emerytów i rencistów). Najczęstszymi formami wsparcia była pomoc w zakresie dożywiania, w formie zasiłków celowych (leki, opał), zasiłków okresowych, składek na ubezpieczenie zdrowotne, zasiłków stałych i usług opiekuńczych. Ponadto MOPS ponosił odpłatność za 159 usługi opiekuńcze, a 53 osoby skierował do realizacji programu reintegracji społecznej i zawodowej realizowanego przez CIS oraz wydał 528 decyzji administracyjnych dotyczących potwierdzenia prawa do świadczeń opieki zdrowotnej. W ramach realizacji rządowego programu „Posiłek w szkole i w domu”, pomocą w formie posiłków i zasiłków celowych na zakup posiłku lub żywności objęto 1499 rodzin. Miasto objęło wsparciem również rodziny wielodzietne poprzez Stargardzką Kartę Mieszkańca Duża Rodzina i Ogólnopolską Kartę Dużej Rodziny, ponadto realizowano świadczenia wychowawcze z programów „Rodzina 500+”, z którego skorzystało 7475 rodzin, oraz „Dobry start”, z którego skorzystało 5229 rodzin. W celu wspierania rodzin niewydolnych wychowawczo pracą asystentów objęto 50 rodzin. Na terenie Miasta

Towarzystwo Przyjaciół Dzieci prowadziło jedną placówkę wsparcia dziennego w formie podwórkowej oraz dwie w formie opiekuńczej. Z powyższego wsparcia skorzystało 85 dzieci. Wydatki związane z realizacją ustawy o wspieraniu rodziny i systemie pieczy zastępczej w roku 2020 wyniosły 1 591 671,61 zł, w tym wspieranie rodziny – 169 935,54 zł, a piecza zastępcza- 1 421 736,07 zł.

Stargard wspierał również Samodzielny Publiczny Wielospecjalistyczny Zakład Opieki Zdrowotnej, dokonując zakupu aparatury i sprzętu medycznego w postaci dwóch aparatów do ultrasonografii (USG) do pracowni echokardiografii oraz do działalności poradni specjalistycznych, w szczególności dla potrzeb poradni urologicznej i ginekologiczno-położniczej. Na zadanie wydatkowano środki z budżetu miasta w wysokości 444 000 zł. Dodatkowo SPWZOZ w Stargardzie otrzymał wsparcie finansowe na działania związane z przeciwdziałaniem COVID-19. W ramach finansowej pomocy dokonano zakupu środków ochrony indywidualnej, drobnego sprzętu i aparatury medycznej wykorzystywanych przy udzielaniu świadczeń opieki zdrowotnej. Na zadanie wydatkowano środki z budżetu Miasta w wysokości 150 000 zł.

Z budżetu miejskiego wsparto również wiele przedsięwzięć i projektów wspierających dzieci i całe rodziny. To m.in. program „Szkoła, Rodzina, Środowisko”, prowadzenie konsultacji prawnych dla osób doznających przemocy, podprogram „Na Start”- mieszkalnictwo skierowane do wychowanków pieczy zastępczej. Wsparcie otrzymali także seniorzy. Miasto dofinansowywało m.in. prowadzenie działalności Uniwersytetu Trzeciego Wieku i Klubu „Senior+”.

Do zadań własnych Gminy należy edukacja przedszkolna i szkolna na szczeblu podstawowym. Rok 2020 był bardzo trudny dla uczniów i nauczycieli. Od marca 2020 r. pandemia COVID-19 spowodowała ograniczenie funkcjonowania jednostek oświatowych, wymusiła zmianę organizacji i sposób ich funkcjonowania, tj. od zawieszenia zajęć dydaktyczno-wychowawczych i opiekuńczych po realizację zajęć w trybie zdalnym. W ramach pracy zdalnej prowadzone były zajęcia wynikające z ramowego planu pracy i zajęć zorganizowanych na podstawie orzeczeń o potrzebie kształcenia specjalnego. Rok szkolny 2020/2021 rozpoczął się w trybie stacjonarnym, a od października 2020 r. szkoły podstawowe funkcjonowały w trybie mieszanym. Wszystkie jednostki oświatowe pracowały z zachowaniem reżimu sanitarnego. Przez cały okres pandemii przedszkola funkcjonowały w niemal niezmiennym trybie stacjonarnym.

W 2020 r. w Stargardzie funkcjonowało 7 przedszkoli publicznych i 14 niepublicznych. Do przedszkoli publicznych uczęszczało 1454 dzieci, które tworzyły 75 grup, z czego 12 to grupy integracyjne. Natomiast do szkół podstawowych uczęszczało 5688 dzieci, tworząc 274 klasy, z czego 22 to klasy integracyjne. W Stargardzie działał ponadto jeden żłobek publiczny (z dwoma oddziałami), do którego zapisanych było 193 dzieci.

Dzieci i młodzież uczęszczały na zajęcia do Młodzieżowego Domu Kultury. Zarówno młodszy, jak i starsi mieszkańcy Stargardu korzystali również z oferty Stargardzkiego Centrum Kultury, Muzeum Archeologiczno-Historycznego i Książnicy Stargardzkiej. Również mimo remontu miejskiej pływalni, istniała możliwość korzystania z zajęć sportowych w ograniczonym zakresie w zastępczych obiektach OSiR.

Pandemia negatywnie odbiła się także na działalności instytucji oświaty i kultury. MDK, SCK, MAH i Książnica przez większość roku były zmuszone zawiesić swoją działalność lub przenieść ją do świata wirtualnego. Pomimo trudności w zajęciach MDK uczestniczyło ponad 800 osób, zdobywając wysokie noty w konkursach i festiwalach. Z oferty SCK w 2020 r. skorzystały 27 862 osoby, Orkiestra Camerata wystąpiła 3-krotnie, a w koncertach uczestniczyło 929 osób. Muzeum kontynuowało kolejny już etap adaptacji pomieszczeń gospodarczych budynku szkolnego na magazyn muzealny zabytków archeologicznych, dzięki pozyskanemu dofinansowaniu z Ministerstwa Kultury i Dziedzictwa Narodowego w wysokości 200 000 zł. Niestety również w tej placówce nastąpił drastyczny spadek odwiedzających ze względu na ograniczenia wynikające z obostrzeń pandemicznych. MAH przygotowało 3 wystawy on-line oraz 5 ekspozycji plenerowych.

Na koniec 2020 roku zbiory książkowe Książnicy Stargardzkiej liczyły 101 784 woluminy, a zbiory specjalne 8 449 jednostek. Wielkość wpływów materiałów bibliotecznych w ubiegłym roku

w Książnicy Stargardzkiej wyniosła 3 294 jednostki. W 2020 roku liczba wypożyczonych czytelnikom materiałów bibliotecznych wyniosła ogółem 78 020 jednostek.

W 2020 roku większość wydarzeń kulturalnych i uroczystości rocznicowych odbyła się w ograniczonym zakresie lub została przeniesiona do Internetu – jak ArtFestiwal czy Dni Stargardu.

Na terenie Miasta funkcjonuje ponad 100 organizacji pozarządowych, które prowadzą działalność w obszarach sportu, edukacji, turystyki i rekreacji. W ubiegłym roku z Miastem aktywnie współpracowało 45 podmiotów III sektora, z którymi zawarto 63 umowy na realizację zadań własnych i zleconych w kwocie 7 912 729,25 zł.

Stargard jest aktywnym członkiem organizacji: Stowarzyszenia Szczecińskiego Obszaru Metropolitalnego, Stowarzyszenia Gmin Polskich Euroregionu Pomerania oraz Związku Miast Polskich. Gmina otwarta jest też na współpracę międzynarodową, dlatego od 2001 r. należy do Międzynarodowego Związku Hanzy (Nowa Hanza) i do Stowarzyszenia HanseVerein.

Obraz, jaki wyłania się z raportu, prezentuje Stargard jako miasto, które poradziło sobie z kryzysem, miasto odporne i szybko adaptujące się do trudnych sytuacji. Samorząd aktywnie pozyskuje środki zewnętrzne i sprawnie realizuje projekty mające na celu poprawę jakości życia swoich mieszkańców. Raport o stanie Miasta Stargard to zbiór informacji, które pozwalają spojrzeć na podjęte przedsięwzięcia oraz inwestycje kompleksowo i obiektywnie.

Spis załączników

- Załącznik nr 1. Informacja z realizacji Strategii Rozwiązywania Problemów Społecznych dla miasta Stargard Szczeciński na lata 2014 - 2020 za 2020 rok
- Załącznik nr 2. Informacja z działalności Stargardzkiej Agencji Rozwoju Lokalnego sp. z o.o. za rok 2020
- Załącznik nr 3. Sprawozdanie z działalności Zarządu Usług Komunalnych w Stargardzie za rok 2020
- Załącznik nr 4. Informacja z działalności Zakładu Zagospodarowania Odpadów Stargard Sp. z o.o. za 2020 rok
- Załącznik nr 5. Informacja z działalności Stargardzkiego Towarzystwa Budownictwa Społecznego Sp. z o. o. za 2020 rok
- Załącznik nr 6. Sprawozdanie z działalności Miejskiego Przedsiębiorstwa Gospodarki Komunalnej Spółka z o.o. za 2020 rok
- Załącznik nr 7. Informacja z działalności Miejskiego Przedsiębiorstwa Komunikacji sp. z o.o. za 2020 rok
- Załącznik nr 8. Informacja z działalności Przedsiębiorstwa Energetyki Ciepłej Sp. z o.o. za 2020 rok
- Załącznik nr 9. Sprawozdanie z działalności Żłobka Miejskiego „Leśna Polana” w Stargardzie za 2020 rok
- Załącznik nr 10. Informacja z działalności Młodzieżowego Domu Kultury za 2020 rok
- Załącznik nr 11. Informacja z działalności Stargardzkiego Centrum Kultury za 2020 rok
- Załącznik nr 12. Informacja z działalności Muzeum Archeologiczno-Historycznego w Stargardzie w 2020 roku
- Załącznik nr 13. Informacja z działalności Książnicy Stargardzkiej w 2020 roku
- Załącznik nr 14. Informacja z działalności Ośrodka Sportu i Rekreacji OSiR Stargard Sp. z o.o.


za 2020 rok

Załącznik nr 15. Sprawozdanie z działalności Straży Miejskiej w Stargardzie za 2020 rok

Załącznik nr 16. Informacja z realizacji uchwał Rady Miejskiej

Załącznik nr 1. Informacja z realizacji Strategii Rozwiązywania
Problemów Społecznych dla miasta Stargard Szczeciński
na lata 2014 - 2020 za 2020 rok

Stargard, Maj 2021



Spis treści

Wprowadzenie	2
Wskaźniki monitoringu oraz prognoza zmian	2
Cel strategiczny I Rozwijanie zintegrowanego, zapobiegającego kryzysom systemu wsparcia rodzin ze szczególnym uwzględnieniem pozycji dziecka	2
Cel strategiczny II Aktywizowanie grup zagrożonych wykluczeniem społecznym – osób: ubogich, bezrobotnych, bezdomnych, uzależnionych	7
Cel strategiczny III Promowanie zdrowego stylu życia przeciwdziałającego niepełnosprawności oraz rozwijanie systemu wsparcia i aktywizacji osób niepełnosprawnych	13
Cel strategiczny IV Rozwijanie systemu wsparcia i aktywizacji seniorów.....	19
Cel strategiczny V Umocnianie współpracy z organizacjami pozarządowymi i rozwijanie profesjonalizacji służb społecznych.....	26

Wprowadzenie

Strategia Rozwiązywania Problemów Społecznych dla Miasta Stargard Szczeciński na lata 2014 – 2020 została przyjęta uchwałą Nr XXXV/405/2013 Rady Miejskiej w Stargardzie Szczecińskim z dnia 17 grudnia 2013 r.

Strategia jest wieloletnim dokumentem programowym stanowiącym jedną z głównych podstaw realizacji lokalnej polityki społecznej. Cele Strategii zmierzają do poprawy jakości życia mieszkańców Stargardu, w szczególności tych, którzy należą do grupy osób zagrożonych wykluczeniem społecznym w różnych obszarach życia.

System wdrażania i monitoringu Strategii określa, iż corocznie Radzie Miejskiej przedstawiane będzie Sprawozdanie z realizacji Strategii, wypracowane przez powołany przez Prezydenta Miasta Zespół ds. wdrażania i monitoringu Strategii, składający się z przedstawicieli jednostek organizacyjnych Miasta oraz podmiotów III sektora zajmujących się realizacją zadań w przedmiotowym obszarze.

Sprawozdanie obejmuje odniesienie się do określonych w przyjętym przez Radę Miejską dokumencie wskaźników monitoringu oraz prognozy zmian. Szczegółowe opisy realizacji poszczególnych działań znajdują się natomiast w przedkładanych uprzednio sprawozdaniach z działalności jednostek organizacyjnych oraz spółek miejskich, realizujących określone obszary zadań oraz w informacjach z realizacji poszczególnych programów, będących elementami niniejszej Strategii, tj. m.in. w informacjach z realizacji:

- 1) Miejskiego programu profilaktyki i rozwiązywania problemów alkoholowych, przeciwdziałania narkomanii i przemocy w rodzinie oraz ochrony ofiar przemocy w rodzinie na rok 2020,
- 2) Miejskiego programu wspierania rodziny na lata 2020 – 2022,
- 3) Programu współpracy Miasta Stargard z organizacjami pozarządowymi oraz podmiotami prowadzącymi działalność pożytku publicznego na rok 2020,
- 4) Programu działań na rzecz osób starszych w mieście Stargard na lata 2018-2020 „Stargard Przyjazny Starzeniu”.

Wskaźniki monitoringu oraz prognoza zmian

Cel strategiczny I Rozwijanie zintegrowanego, zapobiegającego kryzysom systemu wsparcia rodzin ze szczególnym uwzględnieniem pozycji dziecka

CELE SZCZEGÓŁOWE	Kierunki działania	Wskaźniki	
		produktu	rezultatu
1. Wsparcie rodzin w wypełnianiu funkcji opiekuńczo – wychowawczych.	1.1. Podejmowanie działań ukierunkowanych na przygotowanie przyszłych rodziców do rodzicielstwa, m.in. poprzez projekt Szkoły Rodzenia.	liczba projektów	liczba przyszłych rodziców, którzy uczestniczyli w projektach
		- <i>Program polityki zdrowotnej pod nazwą: „Szkoła Rodzenia – program edukacji przedporodowej dla przyszłych rodziców w mieście Stargard” prowadzony przez SPWZOZ na zlecenie Gminy-Miasta Stargard w 2019 r. został przerwany. Samodzielny Publiczny Wielospecjalistyczny Zakład Opieki Zdrowotnej od 2020 r. uruchomił bezpłatną przyszpitalną szkołę bez wsparcia finansowego z budżetu Miasta</i>	-
	1.2. Zapewnienie dostępności do opieki przedszkolnej i w żłobku.	liczba przedszkoli i żłobków	liczba dzieci, które skorzystały z opieki w przedszkolach i żłobkach
		33 - 21 przedszkoli (7 publicznych / 14 niepublicznych) - 10 żłobków (1 publiczny i 9 niepublicznych) - 2 niepubliczne kluby dziecięce	3.076 - 2.586 w przedszkolach - 490 w żłobkach i klubach dziecięcych (jeden żłobek zawiesił swoją działalność - 16 miejsc)
		liczba ulg	liczba rodzin, które skorzystały z ulg
	1.3. Rozwijanie systemu ulg skierowanych do rodzin wielodzietnych.	86 36 ulg w 10 podmiotach publicznych oraz 50 ulg	492 823 kart wydanych do 31.12.2019 r. Od stycznia

		w 27 podmiotach prywatnych	2020 r. wprowadzono Stargardzką Kartę Mieszkańca „Duża Rodzina” i od 2020 r. wydano 492 karty
	1.4. Wspieranie rodzin w zakresie zabezpieczenia potrzeb mieszkaniowych, m.in. poprzez system dodatków mieszkaniowych oraz najem lokali komunalnych.	liczba udzielonych dodatków mieszkaniowych	liczba rodzin, które otrzymały mieszkania
		8.113	
		liczba wskazanych lokali	65
		146	
2. Tworzenie warunków do prawidłowego rozwoju dzieci i młodzieży.	2.1. Rozwijanie bazy służącej edukacji, realizowaniu zainteresowań oraz zagospodarowaniu czasu wolnego dzieci i młodzieży.	liczba miejsc tworzących bazę	liczba dzieci, które korzystały z zajęć w poszczególnych miejscach tworzących bazę
		<ul style="list-style-type: none"> - Młodzieżowy Dom Kultury - Stargardzkie Centrum Kultury - Ośrodek Sportu i Rekreacji, w tym Stadion przy ul. Ceglanej i ul. Sportowej, hala, obiekty zastępcze (basen), lodowisko - Książnica Stargardzka 	<ul style="list-style-type: none"> - 800 uczestników pracowni MDK, ponadto 142 uczestników półkolonii letnich i zimowych oraz działania stacjonarne i online - 123 uczestników pracowni tematycznych SCK, Ferie zimowe z SCK – 459 uczestników, Półkolonie letnie – 72 uczestników, Kino Szkoła – 610 uczestników, Stargardzkie Dzieciaki Kinomaniaki – 711 uczestników, Ferie w kinie SCK – 2.353 osoby, Wakacje w kinie SCK – 1.881 osób - Stadiony ok. 45.546, hala 20.890, nauka pływania ok. 4.874, basen – kluby sportowe ok. 125, lodowisko ok. 10.229 - organizowanie lekcji tematycznych z prezentacjami multimedialnymi – 831 przedszkolaków i uczniów, organizowanie lekcji bibliotecznych –

		<ul style="list-style-type: none"> - 13 szkół podstawowych (11 publicznych, w tym Ogólnokształcąca Szkoła Muzyczna I stopnia i 2 niepubliczne) - stowarzyszenia i kluby sportowe realizujące działania z zakresu rozwoju sportu w Mieście 	<p>282 uczniów, Warsztaty lalkarskie Teatr się Robi – 325 osób – dzieci z opiekunami, zajęcia Klubu Gier Niekomputerowych – 700 osób – dzieci, młodzież i dorośli, Wesołe Soboty w Bibliotece – 72 osoby - dzieci z opiekunami, gra terenowa Klimatyczne rozgrywki w terenie zorganizowana w ramach Nacy Bibliotek – 16 drużyn – ok.80 osób – dzieci z opiekunami, młodzież, spotkania Dyskusyjnego Klubu Książki dla Najmłodszych – 50 osób - dzieci z opiekunami</p> <ul style="list-style-type: none"> - 5.801 - ok. 1.464
	2.2.Zapewnienie dzieciom przejawiającym trudności w nauce pomocy psychologicznej, korekcyjno – kompensacyjnej.	liczba projektów	liczba dzieci, które uczestniczyły w projektach
		<p>1</p> <p>Program „Szkoła, Rodzina, Środowisko”</p>	<p>0</p> <p>z uwagi na stan pandemii w szkołach nie odbywały się zajęcia pozalekcyjne</p>
	2.3.Zapewnienie dzieciom z rodzin ubogich odpowiedniej pomocy socjalnej (wyżywienia, ubrania, wyprawek szkolnych, itp.)	liczba form pomocy	liczba dzieci, które korzystały z pomocy
		<p>6</p> <ul style="list-style-type: none"> - świadczenia z pomocy społecznej: <ul style="list-style-type: none"> • posiłek • schronienie - świadczenia rodzinne - świadczenia z funduszu alimentacyjnego 	<ul style="list-style-type: none"> - świadczenia z pomocy społecznej: <ul style="list-style-type: none"> • 509 dzieci w wieku do ukończenia szkoły ponadgimnazjalnej • 16 - 2.502 dzieci uprawnionych do zasiłku rodzinnego - 606 dzieci uprawnionych do świadczenia z funduszu alimentacyjnego

		<ul style="list-style-type: none"> - świadczenia wychowawcze - stypendia i zasilki szkolne - świadczenie Dobry Start 	<ul style="list-style-type: none"> - 11.579 dzieci uprawnionych do świadczenia wychowawczego - 166 dzieci w okresie I-VI i 123 dzieci w okresie IX-XII 2020 r. - 7.101
3.Zapewnienie rodzinom z dysfunkcjami pomocy w ich przewyciężeniu.	3.1.Realizowanie działań służących podnoszeniu kompetencji opiekuńczo – wychowawczych rodziców wykazujących braki w tym zakresie, m.in. poprzez projekt Szkoły dla rodziców.	liczba projektów	liczba rodziców, którzy uczestniczyli w projektach
		1 <i>Szkoła dla rodziców</i>	<i>822 – konsultacje rodzinne 186 – rodzin objętych pomocą, w tym 185 uczniów i 128 rodziców uczniów 54 – konsultacje z nauczycielami</i>
	3.2.Wykorzystanie instytucji asystentów rodziny do pracy nad przywróceniem prawidłowego funkcjonowania rodziny.	liczba asystentów rodziny	liczba rodzin objętych opieką asystenta rodziny
		5	50
	3.3.Zintensyfikowanie pracy socjalnej.	liczba pracowników socjalnych	liczba rodzin, które zostały objęte pracą socjalną przez pracowników socjalnych
		34 <i>(34 pracowników socjalnych i 5 koordynatorów – starszych specjalistów pracy socjalnej)</i>	1.225
	3.4.Rozwijanie interdyscyplinarności w działaniach podejmowanych na rzecz wsparcia rodzin.	liczba zespołów interdyscyplinarnych	liczba osób zaangażowanych w pracę zespołów
		8 <i>- Zespół Interdyscyplinarny - Miejska Grupa Konsultacyjna oraz</i>	29 <i>- 13 (stały skład Zespołu, bez uwzględniania grup roboczych, w 2020 r. powołano 190 grup roboczych) - 0 (z uwagi na stan pandemii nie odbywały się</i>

		5 Szkolnych Grup Konsultacyjnych - Miejska Komisja Rozwiązywania Problemów Alkoholowych	spotkania MGK i SGK) - 16
	3.5. Podejmowanie działań zmierzających do powrotu dzieci umieszczonych w pieczy zastępczej do rodziny biologicznej.	liczba działań	liczba dzieci, które wróciły z pieczy zastępczej do rodzin biologicznych
		1 praca z asystentem rodziny	15

Podsumowanie

działań realizujących cel strategiczny I „Rozwijanie zintegrowanego, zapobiegającego kryzysom systemu wsparcia rodzin ze szczególnym uwzględnieniem pozycji dziecka”

Prognoza zmian:	kontynuacja działań	rozszerzenie działań	do realizacji w przyszłości
stworzenie rodzinom przyjaznych warunków do wychowywania i kształcenia dzieci	X		
wyrównywanie szans edukacyjnych dzieci i młodzieży	X		
poszerzenie wiedzy i umiejętności w zakresie wypełniania ról rodzicielskich		X	
zapobieganie umieszczaniu dzieci w pieczy zastępczej	X		
rozwijanie interdyscyplinarnej współpracy instytucji i organizacji działających na rzecz dziecka i rodziny		X	

Cel strategiczny II Aktywizowanie grup zagrożonych wykluczeniem społecznym – osób: ubogich, bezrobotnych, bezdomnych, uzależnionych

CELE SZCZEGÓŁOWE	Kierunki działania	Wskaźniki	
		produktu	rezultatu
1. Podejmowanie działań służących ograniczeniu skali ubóstwa i bezrobocia.	1.1. Tworzenie sprzyjającego klimatu dla potencjalnych inwestorów tworzących nowe miejsca pracy.	liczba nowych inwestorów	liczba nowych miejsc pracy
		4	170
	1.2. Zintegrowanie i zintensyfikowanie działań z zakresu pomocy społecznej i instytucji rynku pracy służących aktywizacji beneficjentów pomocy społecznej, np. prac społecznie użytecznych.	liczba wspólnych projektów z zakresu pomocy społecznej i instytucji rynku pracy	liczba uczestników projektów
		2 - prace społecznie użyteczne - Centrum Integracji Społecznej	103 - 24 - 79
	1.3. Wykorzystywanie dostępnych środków pomocowych przeznaczanych na programy przeciwdziałania ubóstwu i bezrobociu.	liczba złożonych aplikacji	liczba osób objętych projektami, na które złożono wnioski aplikacyjne
		1 <i>Program „Posiłek w szkole i w domu”</i>	
liczba projektów, które otrzymały zewnętrzne dofinansowanie		1.499	
	1 <i>Program „Posiłek w szkole i w domu”</i>		
2. Rozwijanie gminnego modelu	2.1. Realizowanie programu ostonowego skierowanego	liczba form pomocy realizowanych w ramach programu	liczba osób, które skorzystały z uczestnictwa w programie

przeciwdziałania i wychodzenia z bezdomności.	do osób zagrożonych eksmisją.	4 <ul style="list-style-type: none"> - praca socjalna - zatrudnienie wspomagane - pomoc finansowa - pomoc oddłużeniowa 	40
	2.2.Systematyczne monitorowanie problemu bezdomności i prowadzenie streetworkingu.	liczba akcji monitorujących	liczba osób bezdomnych, które w wyniku działań uzyskały wsparcie
		2 <ul style="list-style-type: none"> - całoroczne stałe patrole streetworkerów 	153 <i>(osoby mogły się powtarzać)</i> <ul style="list-style-type: none"> - w wyniku działania streetworkerów 7 osób znalazło miejsce w schroniskach na terenie Stargardu, 3 osoby – w schroniskach poza Stargardem, 10 osób uzyskało inne wsparcie (posiłki, zasilki celowe itp.), 70 osób skorzystało z wymiany zabrudzonej i zużytej odzieży, a 33 osoby z łaźni, natomiast stałym wsparciem objętych było 50 osób przebywających w miejscach niemieszkalnych - działaniami projektu „Stop obojętności – akcja zima 2019/2020” objęto 30 osób
		liczba streetworkerów	
	2		
2.3.Zabezpieczenie pomocy doraźnej osobom bezdomnym.	liczba miejsc pomocy doraźnej	liczba osób bezdomnych, które korzystały z miejsc pomocy doraźnej	
	5 <ul style="list-style-type: none"> - ogrzewalnia (8 miejsc, max do 12 miejsc) - noclegownia (49 miejsc, w tym 3 miejsca 	589 <i>(te same osoby korzystały z różnych miejsc pomocy doraźnej)</i> <ul style="list-style-type: none"> - 86 - 130 	

		<ul style="list-style-type: none"> <i>interwencyjne)</i> - <i>punkt pomocy doraźnej (3 miejsca)</i> - <i>łaźnia</i> - <i>jadalnia</i> 	<ul style="list-style-type: none"> - <i>16 od 1 marca (ze względu na sytuację epidemiologiczną w kraju punkt pomocy doraźnej pełnił funkcję izolatki dla osób chcących pozostać w schronisku)</i> - <i>33</i> - <i>324</i>
2.4. Zapewnienie osobom bezdomnym schronienia, pomocy socjalnej, psychologicznej, reintegracji społecznej i zawodowej, w szczególności przy wykorzystaniu kontraktów socjalnych i indywidualnych planów wychodzenia z bezdomności.	liczba miejsc świadczących pomoc		liczba osób bezdomnych, które korzystały z tych miejsc
	4 <ul style="list-style-type: none"> - <i>Gminny ośrodek wsparcia dla ofiar przemocy w rodzinie i kobiet lub kobiet z dziećmi pozbawionych schronienia (35 miejsc)</i> - <i>schronisko dla bezdomnych mężczyzn prowadzone przez Centrum Socjalne Caritas (36 miejsc)</i> - <i>schronisko dla bezdomnych prowadzone przez Stowarzyszenie Ludzi Bezdomnych, Samotnych Matek z Dziećmi (42 miejsca)</i> - <i>Centrum Integracji Społecznej (maksymalnie 35 uczestników)</i> 	161 <ul style="list-style-type: none"> - <i>45</i> - <i>50 (w tym 36 skierowanych przez MOPS)</i> - <i>43</i> - <i>23</i> 	
			liczba osób objętych kontraktem socjalnym i indywidualnym planem wychodzenia z bezdomności
			93 – <i>kontrakt socjalny</i> 14 – <i>indywidualny program wychodzenia z bezdomności (zawarty z pracownikiem Caritas)</i>
2.5. Wspieranie funkcjonowania mieszkań wspomaganych dla	liczba mieszkań wspomaganych		liczba osób bezdomnych mieszkających w mieszkaniach wspomaganych

	osób bezdomnych opuszczających placówki.	11	12
3.Wzmacnianie i rozbudowa systemu przeciwdziałania i rozwiązywania problemów uzależnień.	3.1.Prowadzenie działań profilaktycznych skierowanych do dzieci i młodzieży mających zarówno charakter edukacyjny jak i dostarczających alternatywnych form spędzania czasu wolnego.	liczba projektów	liczba dzieci i młodzieży, które uczestniczyły w projektach
		3 - Program „Spójrz Inaczej” - organizowanie profilaktycznych zajęć pozalekcyjnych dla dzieci i młodzieży z os. Lotnisko przez Stowarzyszenie „Potrzebny Dom” - organizowanie profilaktycznych zajęć pozalekcyjnych dla dzieci i młodzieży z os. Kluczewo przez Parafię pw. św. Krzyża	- 5.454 - 35 – ferie zimowe, 66 – wakacje - 20
	3.2.Zintensyfikowanie działań w zakresie edukacji społecznej i promowania zdrowego – trzeźwego stylu życia.	liczba projektów	liczba mieszkańców miasta, którzy uczestniczyli w projektach
		1 <i>działania Stargardzkiego Stowarzyszenia Klub Abstynenta „ALA” realizowane na zlecenie Miasta – prowadzenie ogólnodostępnej biblioteki, organizowanie przedsięwzięć edukacyjnych, integracyjnych, profilaktycznych (np. rajd rowerowy, zajęcia plastyczne, gry i konkursy edukacyjne i czytelnicze)</i>	100
	3.3.Podejmowanie działań w zakresie dostępności pomocy terapeutycznej i rehabilitacyjnej osób uzależnionych oraz członków ich rodzin.	liczba miejsc oferujących pomoc	liczba osób, które skorzystały z pomocy
		3 <i>Podmioty realizujące zadania na zlecenie Miasta:</i> - Przychodnia Terapii Uzależnienia od Alkoholu i Współuzależnienia oferująca pomoc terapeutyczną i rehabilitacyjną dla osób uzależnionych i współuzależnionych oraz dla osób zagrożonych uzależnieniem - Stowarzyszenie MONAR prowadziło Punkt	479 - 44 - 301

		<p><i>profilaktyczno-konsultacyjny dla osób używających substancji psychoaktywnych i ich rodzin</i></p> <ul style="list-style-type: none"> - <i>Stargardzkie Stowarzyszenie Klub Abstynenta "ALA", które umożliwiło funkcjonowanie grup wsparcia oraz grup samopomocowych dla osób uzależnionych</i> 	<ul style="list-style-type: none"> - <i>ok. 100 uczestników i 34 osoby – grupa wsparcia</i>
		liczba podmiotów oferujących pomoc	liczba osób, które skorzystały z pomocy
	<p>3.4. Rozwijanie systemu pomocy rodzinom, w których występują problemy uzależnień, w tym w szczególności dotkniętym przemocą poprzez kompleksowość i interdyscyplinarność podejmowanych działań.</p>	<p>12</p> <ul style="list-style-type: none"> - <i>Miejska Komisja Rozwiązywania Problemów Alkoholowych</i> - <i>Zespół Interdyscyplinarny</i> - <i>5 Szkolnych Grup Konsultacyjnych</i> - <i>Zespół psychologów i terapeutów w Miejskim Ośrodku Pomocy Społecznej</i> - <i>bezpłatne konsultacje prawne dla osób doświadczających przemocy w Miejskim Ośrodku Pomocy Społecznej</i> - <i>Centrum Socjalne Caritas na zlecenie Miasta prowadziło:</i> <ul style="list-style-type: none"> • <i>Gminny ośrodek wsparcia dla ofiar przemocy w rodzinie i kobiet lub kobiet z dziećmi pozbawionych schronienia</i> • <i>bezpieczny pokój przesłuchań</i> - <i>Towarzystwo Przyjaciół Dzieci Zachodniopomorski Oddział Regionalny w Szczecinie prowadziło na zlecenie Miasta 3 placówki wsparcia dziennego</i> - <i>Chorągiew Zachodniopomorska ZHP Hufiec Stargard na zlecenie Miasta prowadziła placówkę wsparcia dziennego</i> 	<p>1.062</p> <ul style="list-style-type: none"> - <i>144</i> - <i>249 formularzy Niebieskiej Karty</i> - <i>0 (z uwagi na stan pandemii nie odbywały się spotkania SGK)</i> - <i>186 rodzin</i> - <i>238</i> - <i>90, w tym:</i> <ul style="list-style-type: none"> • <i>45</i> • <i>45</i> - <i>85</i> - <i>70</i>

4. Zintegrowanie działań służących przeciwdziałaniu wykluczeniu społecznemu.	4.1. Dążenie do interdyscyplinarnej współpracy podmiotów działających na rzecz osób wykluczonych bądź zagrożonych wykluczeniem społecznym.	liczba interdyscyplinarnych zespołów	liczba osób zaangażowanych w pracę zespołów
		8 <ul style="list-style-type: none"> - <i>Zespół Interdyscyplinarny</i> - <i>Miejska Grupa Konsultacyjna oraz 5 Szkolnych Grup Konsultacyjnych</i> - <i>Miejska Komisja Rozwiązywania Problemów Alkoholowych</i> 	29 <ul style="list-style-type: none"> - <i>13 (stały skład Zespołu, bez uwzględniania grup roboczych, w 2020 r. powołano 190 grup roboczych)</i> - <i>0 (z uwagi na stan pandemii nie odbywały się spotkania MGK i SGK)</i> - <i>16</i>
	4.2. Tworzenie i realizowanie kompleksowych projektów służących przeciwdziałaniu wykluczeniu społecznemu, np. dotyczących rewitalizacji zasobu mieszkaniowego komunalnego zarówno w zakresie poprawy infrastruktury jak i w zakresie społecznym.	liczba projektów	liczba uczestników projektów
		-	-

Podsumowanie

działań realizujących cel strategiczny II „Aktywizowanie grup zagrożonych wykluczeniem społecznym – osób: ubogich, bezrobotnych, bezdomnych, uzależnionych”

Prognoza zmian:	kontynuacja działań	rozszerzenie działań	do realizacji w przyszłości
zwiększenie liczby osób zaktywizowanych	X		
zmniejszenie liczby beneficjentów pomocy społecznej,	X		

spadek liczby osób bezrobotnych	X		
zmniejszenie liczby osób zagrożonych eksmisją i bezdomnością	X		
kompleksowe i systemowe podejście do rozwiązywania problemów		X	

Cel strategiczny III Promowanie zdrowego stylu życia przeciwdziałającego niepełnosprawności oraz rozwijanie systemu wsparcia i aktywizacji osób niepełnosprawnych

CELE SZCZEGÓŁOWE	Kierunki działania	Wskaźniki	
		produktu	rezultatu
1.Realizowanie działań z zakresu promocji zdrowia.	1.1.Opracowywanie i wdrażanie programów profilaktycznych, zdrowotnych przeciwdziałających niepełnosprawności.	liczba programów	liczba uczestników programów
		1 <i>profilaktyka onkologiczna prowadzona przez Stowarzyszenie Amazonek „Stokrotka” w Stargardzie</i>	100 <i>(suma osób korzystających z różnych form wsparcia mogły się powtarzać)</i>
	1.2.Przeprowadzanie kampanii edukacyjnych promujących w szczególności zdrowy styl życia.	liczba kampanii	liczba uczestników kampanii
		5 <i>- działalność szkół podstawowych w ramach Sieci Szkół Promujących Zdrowie i związana z tym realizacja działań w szczególności promujących zdrowy styl życia - organizacja V Stargardzkich Dni Seniora, w ramach których odbyły się zajęcia gimnastyczne oraz szkolenie z zakresu używania defibrylatora AED - zwiększenie świadomości uczniów w zakresie czerniaka poprzez popularyzację metod skutecznej profilaktyki w ramach ogólnopolskiej kampanii – szkoły</i>	<i>- uczniowie i pracownicy szkół - ok. 100 osób (łączna liczba uczestników V SDS) - 785 uczniów</i>

		<p><i>podstawowe</i></p> <ul style="list-style-type: none"> - Miasto dofinansowało kampanię profilaktyczną (wydruk ulotek) w ramach Powiatowego Miesiąca Walki z Rakiem i Promocji Zdrowia - w związku ze stanem epidemii w ramach profilaktyki przeciw COVID-19 – dostarczano bezpłatne maseczki starszym mieszkańcom miasta oraz w grudniu 2020 r. MOPS uruchomił telefoniczne wsparcie psychologiczno-terapeutyczne dla osób pozostających w kryzysie emocjonalnym ze względu na epidemię – Białą Linie 	<ul style="list-style-type: none"> - brak danych - ok. 4.000 rozdanych maseczek oraz 3 osoby skorzystały z Białej Linii
2.Zapewnienie większego dostępu osób niepełnosprawnych do usług społecznych, w tym opieki i rehabilitacji.	2.1.Opracowanie i upowszechnienie informatora o dostępnych w mieście formach wsparcia osób niepełnosprawnych realizowanych przez różne instytucje i organizacje.	<p>nakład informatora</p> <p>0</p> <p><i>upowszechniano opracowany w 2018 r. poradnik „Rodzina z osobą niepełnosprawną”</i></p>	<p>liczba osób niepełnosprawnych, którym przekazano informator</p> <p><i>Kontynuowano upowszechnianie informatora, który udostępniany był w Urzędzie Miejskim, w Miejskim Ośrodku Pomocy Społecznej, w Powiatowym Centrum Pomocy Rodzinie, w siedzibach organizacji pozarządowych działających w obszarze spraw społecznych i zdrowia oraz w formie elektronicznej na stronie Urzędu Miejskiego w Stargardzie</i></p>
	2.2.Wspieranie funkcjonowania i tworzenia środowiskowych form pomocy osobom niepełnosprawnym, w tym w szczególności utworzenia środowiskowego domu samopomocy dla osób chorych psychicznie.	<p>liczba miejsc środowiskowego wsparcia osób niepełnosprawnych</p> <p>11</p> <ul style="list-style-type: none"> - Środowiskowy Dom Samopomocy typu B (dla osób z niepełnosprawnością intelektualną) prowadzony na zlecenie Miasta przez Koło Polskiego Stowarzyszenia na rzecz Osób z Niepełnosprawnością Intelektualną w Stargardzie – 40 miejsc - Środowiskowy Dom Samopomocy typu AC 	<p>liczba osób niepełnosprawnych, które korzystają ze środowiskowych form wsparcia</p> <ul style="list-style-type: none"> - 41 - 23

		<p><i>(dla osób z zaburzeniami psychicznymi) prowadzony na zlecenie Miasta przez Zachodniopomorski Oddział Okręgowy PCK w Szczecinie – 30 miejsc (dzięki wykonanym pracom remontowym zwiększono o 8 liczbę miejsc)</i></p> <ul style="list-style-type: none"> - <i>Miasto dofinansowało zadanie realizowane przez Polski Związek Niewidomych Okręg Zachodniopomorski Koło w Stargardzie – przeciwdziałanie wykluczeniu społecznemu osób niewidomych i słabowidzących</i> - <i>Miasto dofinansowało zadanie realizowane przez Stowarzyszenie Amazonek „Stokrotka” w Stargardzie – przeciwdziałanie wykluczeniu społecznemu kobiet dotkniętych chorobą raka piersi oraz prowadzenie działań profilaktycznych w tym zakresie</i> - <i>Miasto dofinansowało zadanie realizowane przez Stargardzkie Stowarzyszenie Chorych na SM – przeciwdziałanie wykluczeniu społecznemu osób chorych na SM i z chorobami narządów ruchu</i> - <i>Miasto dofinansowało zadanie realizowane przez Polskie Towarzystwo Walki z Kalectwem Oddział Wojewódzki w Szczecinie Koło Terenowe w Stargardzie – przeciwdziałanie wykluczeniu społecznemu osób niepełnosprawnych z różnymi rodzajami niepełnosprawności poprzez poprawę sprawności fizycznej</i> - <i>Stowarzyszenie Nauczycieli i Rodziców Dzieci ze Specjalnymi Potrzebami Edukacyjnymi na zlecenie Miasta prowadzi grupę wsparcia i terapię dla rodziców i opiekunów osób niepełnosprawnych oraz wczesne wspomaganie rozwoju dzieci</i> 	<ul style="list-style-type: none"> - <i>100 osób skorzystało z porad udzielanych w punkcie, 10 uczestników zajęć w Klubie Aktywności Twórczej odbywających się raz w miesiącu przez 10 miesięcy (osoby mogły się powtarzać)</i> - <i>100 (suma osób korzystających z różnych form wsparcia mogły się powtarzać)</i> - <i>22</i> - <i>35 osób (suma osób korzystających z różnych form wsparcia, mogły się powtarzać)</i> - <i>w związku z rozprzestrzenianiem się choroby zakaźnej COVID-19 w okresie styczeń-grudzień 2020 r., nie realizowano działań w ramach grupy wsparcia i terapii dla rodziców i opiekunów osób niepełnosprawnych. Wczesnym wspomaganem objęto 26 dzieci</i>
--	--	---	---

		<ul style="list-style-type: none"> - świetlica integracyjna prowadzona w Ośrodku Rehabilitacyjno-Edukacyjno-Wychowawczym dla dzieci z autyzmem na zlecenie Miasta przez Oddział Krajowego Towarzystwa Autyzmu w Stargardzie - Miasto użyczyło stargardzkiemu oddziałowi KTA część budynku przy ul. Usługowej, co umożliwi rozszerzenie jego działalności na rzecz osób niepełnosprawnych - MOPS realizował program „Usługi opiekuńcze dla osób niepełnosprawnych” – dla osób do 75. roku życia 	<ul style="list-style-type: none"> - 13 w tym: 7 podopiecznych Ośrodka, 6 osób spoza Ośrodka (projekt Azymut Samodzielność) - świadczone 6.337 godzin usług u 25 osób niepełnosprawnych
3.Zapewnienie integracji osób niepełnosprawnych ze środowiskiem.	3.1.Likwidacja barier m.in. architektonicznych, komunikacyjnych i społecznych utrudniających osobom niepełnosprawnym pełne uczestnictwo w życiu społecznym.	<p>liczba zlikwidowanych barier</p> <ul style="list-style-type: none"> - podczas przeprowadzanych remontów wymienionych w kolejnej kolumnie ulic przystosowano przejścia dla pieszych do potrzeb osób niepełnosprawnych poprzez obniżenie krawężników, wyremontowano i wybudowano chodniki, zamontowano płytki chodnikowe ryflowane – ułatwiające poruszanie się osobom niewidomym i niedowidzącym - adaptacja części pomieszczeń O/R Polskiego Czerwonego Krzyża w Stargardzie przy ul. Limanowskiego 24, dzięki któremu zwiększyła się liczba miejsc do 30 w Środowiskowym Domu Samopomocy typu AC - powołanie przez Prezydenta Miasta koordynatora oraz zespołu ds. dostępności, mającego inicjować działania zmierzające do likwidacji barier komunikacyjnych, społecznych i architektonicznych utrudniających osobom niepełnosprawnym 	<p>liczba miejsc, które zostały pozbawione barier</p> <ul style="list-style-type: none"> - 4 - budowa drogi KZ.2 na osiedlu Pyrzyckim, budowa odcinka drogi KZ.2 od km 0+620 do ronda (włącznie) u zbiegu ulic Powstańców Warszawy i Milej, remont chodnika w pasie drogowym ul. Zwycięzców, przebudowa skrzyżowania ulic Wojska Polskiego i Limanowskiego - 1

		<p><i>pełne uczestnictwo w życiu społecznym</i></p> <ul style="list-style-type: none"> - <i>powołanie Zespołu Doradczego Prezydenta Miasta ds. Osób Niepełnosprawnych, którego celem ma być opiniowanie i inicjowanie działań na rzecz osób niepełnosprawnych</i> 	
3.2. Zapewnienie osobom niepełnosprawnym dostępu do edukacji poprzez realizację kształcenia integracyjnego i specjalnego.	liczba podmiotów		liczba osób niepełnosprawnych, korzystających z edukacji w tych podmiotach
	<p>10</p> <ul style="list-style-type: none"> - <i>Przedszkole Miejskie nr 1 z Oddziałami Integracyjnymi</i> - <i>Przedszkole Miejskie nr 5 z Oddziałami Integracyjnymi</i> - <i>Szkoła Podstawowa nr 2 z Oddziałami Integracyjnymi</i> - <i>7 przedszkoli niepublicznych</i> 	<p>318</p> <ul style="list-style-type: none"> - 25 - 37 - 113 - 143 	
3.3. Wspieranie działań ukierunkowanych na aktywizację zawodową i zatrudnianie osób niepełnosprawnych.	liczba projektów		liczba osób niepełnosprawnych, które uczestniczyły w projektach
	-	-	-
3.4. Wspieranie funkcjonowania mieszkalnictwa wspomagane dla osób niepełnosprawnych.	liczba mieszkań wspomaganych		liczba osób niepełnosprawnych zamieszkujących w mieszkaniach wspomaganych
	<p>58</p> <ul style="list-style-type: none"> - <i>33 mieszkania dla osób niepełnosprawnych intelektualnie</i> - <i>23 mieszkań dla osób niepełnosprawnych ruchowo</i> - <i>2 pilotażowe mieszkania wspomagane dla osób z całościowymi zaburzeniami rozwoju,</i> 	<p>74</p> <ul style="list-style-type: none"> - 34 - 21 - 19 osób (uczestnicy treningów samodzielności w mieszkaniach wspomaganych) 	

		w tym dla osób z autyzmem i zespołem Aspergera	
	3.5.Umożliwienie osobom niepełnosprawnym aktywnego udziału w działalności sportowej i kulturalnej.	<p>liczba projektów</p> <p>3</p> <ul style="list-style-type: none"> - przeciwdziałanie wykluczeniu społecznemu osób niepełnosprawnych z różnymi rodzajami niepełnosprawności poprzez poprawę sprawności fizycznej poprzez organizowanie zajęć na basenie przez Polskie Towarzystwo Walki z Kalectwem Oddział Wojewódzki w Szczecinie Koło Terenowe w Stargardzie - przeciwdziałanie wykluczeniu społecznemu osób niewidomych i słabowidzących poprzez organizowanie wyjść do kina i Groty Solnej przez Polski Związek Niewidomych Okręg Zachodniopomorski Koło w Stargardzie - przeciwdziałanie wykluczeniu społecznemu kobiet dotkniętych chorobą raka piersi oraz prowadzenie działań profilaktycznych w tym zakresie poprzez organizowanie zajęć na basenie, zajęć usprawniających ruchowo oraz zajęć indywidualnych usprawniających z wykorzystaniem specjalistycznego sprzętu przez Stowarzyszenie Amazonek „Stakrotka” w Stargardzie - Książnica Stargardzka – zakup audiobooków udostępnianych czytelnikom, w tym osobom słabowidzącym i niewidomym 	<p>liczba osób niepełnosprawnych uczestniczących w projektach</p> <ul style="list-style-type: none"> - 10 osób - odbyły się 4 seanse (po 10 osób w każdym seansie) oraz 2 wyjścia do Groty Solnej (po 10 osób w każdym wyjściu) - 100 (osoby korzystające z różnych form wsparcia mogły się powtarzać) - brak danych dot. ilości osób niepełnosprawnych wypożyczających te zbiory

Podsumowanie

działań realizujących cel strategiczny III „Promowanie zdrowego stylu życia przeciwdziałającego niepełnosprawności oraz rozwijanie systemu wsparcia i aktywizacji osób niepełnosprawnych ”

Prognoza zmian:	kontynuacja działań	rozszerzenie działań	do realizacji w przyszłości
poszerzenie wiedzy w zakresie profilaktyki zdrowotnej i zdrowego stylu życia		X	
podniesienie jakości funkcjonowania osób niepełnosprawnych w środowisku zamieszkania		X	
zwiększenie udziału osób niepełnosprawnych w życiu społecznym		X	

Cel strategiczny IV Rozwijanie systemu wsparcia i aktywizacji seniorów

CELE SZCZEGÓŁOWE	Kierunki działania	Wskaźniki	
		produktu	rezultatu
1.Rozwijanie usług społecznych na rzecz osób starszych.	1.1.Zapewnienie odpowiedniej do potrzeb ilości i jakości usług opiekuńczych.	liczba świadczonych usług opiekuńczych	liczba osób korzystających z usług opiekuńczych
		47.168 godzin	216
	1.2.Zapewnienie funkcjonowania domu dziennego pobytu dla osób starszych.	liczba usług świadczonych w domu dziennego pobytu	liczba osób korzystających z usług domu dziennego pobytu
		8 - socjalne - edukacyjne - kulturalne	22

		<ul style="list-style-type: none"> - rekreacyjne - opiekuńcze - aktywizacja społeczna - terapia zajęciowa - inne np. produkty żywnościowe 	
	1.3.Umożliwienie osobom starszym zamieszkania w mieszkaniach wspomaganych.	liczba mieszkań wspomaganych	liczba seniorów mieszkających w mieszkaniach wspomaganych
		24	29
	1.4.Zapewnienie osobom starszym potrzebującym całodobowej instytucjonalnej pomocy miejsc w domach pomocy społecznej.	liczba domów pomocy społecznej współpracujących z MOPS	liczba osób, które skorzystały z usług domu pomocy społecznej
		36	173
	1.5.Szerzenie idei wolontariatu na rzecz osób starszych.	liczba wolontariuszy	liczba osób starszych objętych opieką przez wolontariuszy
		4 <ul style="list-style-type: none"> - powołanie przez Prezydenta Miasta Zespołu wolontariuszy funkcjonującego w ramach Centrum Wolontariatu i Mentoringu Seniorów – 7 wolontariuszy - w okresie pandemii działania wolontariuszy z Centrum Otwarte Drzwi w SCK w ramach akcji „Pomoc dla seniora” - Program „Wspieraj Seniora” – celem programu było wsparcie seniorów w wieku 70 lat i więcej, w szczególności przez dokonywanie i dostarczanie do domów osób starszych zakupów podstawowych artykułów żywnościowych, leków, środków higieny osobistej - seniorzy z 2 Klubów Senior+ wykonali maseczki, które bezpłatnie przekazali m.in. 	<ul style="list-style-type: none"> - brak danych - brak danych - 8 - brak danych

		<i>seniorom</i>	<i>seniorom</i>
	1.6.Współpraca z zakładami opieki zdrowotnej i szerzenie potrzeby zwiększenia opieki geriatrycznej i utworzenia zakładu opiekuńczo-leczniczego.	liczba zakładów opieki zdrowotnej świadczących usługi zdrowotne	liczba pacjentów objętych opieką geriatryczną
		-	-
2.Rozwijanie oferty edukacyjnej skierowanej do osób starszych.	2.1.Wspieranie działalności uniwersytetu trzeciego wieku	liczba form działalności uniwersytetu III wieku	liczba słuchaczy uniwersytetu III wieku
		3 - sekcje zainteresowań (m.in. artystyczne, sportowe, turystyczne, lektoraty językowe itp.) - spotkania i wyjazdy integracyjne, udział w wydarzeniach kulturalnych i sportowych - wydawanie Biuletynu UTW Stargard	550
	2.2.Opracowywanie i realizowanie programów promujących zdrowie wśród seniorów i aktywne spędzanie czasu wolnego.	liczba programów	liczba uczestników programów
		7 - zajęcia promujące wśród seniorów aktywne spędzanie czasu wolnego oraz zachowania prozdrowotne prowadzone były w ramach: <ul style="list-style-type: none"> • 2 Klubów Seniora, prowadzonych przez Polski Związek Emerytów, Rencistów i Inwalidów Oddział Rejonowy w Stargardzie oraz Parafię pw. NMP Królowej Świata • Uniwersytetu Trzeciego Wiek • Dziennego Domu Senior + • 2 Klubów „Senior+”, prowadzonych przez Stowarzyszenie „Potrzebny Dom” oraz przez Parafię św. Krzyża • Stowarzyszenie „Edukacja-Zdrowie-Aktywność” 	- 1.675 1) 1.020 (1.000 i 20) 2) 550 3) 22 4) 43 (26 i 17) 5) 30-40

		<ul style="list-style-type: none"> - kontynuacja realizacji Programu działań na rzecz osób starszych w mieście Stargard na lata 2018-2020 „Stargard Przyjazny Starzeniu”: • kontynuacja akcji „Krzesełko dla seniora” • kontynuacja wizyt audytowych dostępności miejsc publicznych dla osób starszych i niepełnosprawnych - „Maseczki dla seniorów” - akcja rozdawania maseczek osobom starszym, która miała charakter otwarty, podczas godzin dla seniorów, w sklepach Straż Miejska rozdawała osobom starszym maseczki ochronne - kontynuacja Programu „Złota Rączka” – bezpłatne naprawy dla osób starszych powyżej 75. roku życia, posiadających Stargardzką Kartę Mieszkańca Senior - kontynuacja działalności Centrum Wolontariatu i Mentoringu Seniorów – utworzone we współpracy ze Stowarzyszeniem Absolwentów, Pracowników i Przyjaciół Wydziału Humanistycznego US. Celem wolontariatu jest zachęcenie osób starszych do wspierania seniorów - kontynuacja Stargardzkich Dni Seniora - udział w Regionalnej Radzie ds. Seniorów i podejmowanych przez nią działaniach 	<ul style="list-style-type: none"> - seniorzy - ok. 4.000 rozdanych maseczek - łącznie wykonano 40 usług w domach lokatorów - seniorzy - ogół mieszkańców - seniorzy
	<p>2.3.Opracowywanie i realizowanie programów edukacyjnych przeciwdziałających wykluczeniu osób starszych, w szczególności e-wykluczeniu.</p>	<p>liczba programów</p>	<p>liczba uczestników programów</p>
		<p>1 Stargardzkie Centrum Wspierania Organizacji Pozarządowych udostępniło pomieszczenia organizacjom pozarządowym, które w ramach własnej działalności organizowały kursy</p>	<p>brak danych</p>

		komputerowe (PZERil)	
3.Wspieranie aktywności społecznej promującej integrację wewnątrz- i międzypokoleniową.	3.1.Wspieranie i promowanie aktywności kulturalnej, fizycznej, turystyczno – rekreacyjnej osób starszych.	liczba projektów	liczba uczestników projektu
		<ul style="list-style-type: none"> - <i>miejskie jednostki i spółki wprowadziły obniżki cen usług dla seniorów: Ośrodek Sportu i Rekreacji – ulgi przy zakupie biletów na basen, siłownię, zajęcia fitness dla seniorów, Stargardzkie Centrum Kultury – ulgowe bilety do kina dla emerytów i rencistów, Muzeum Archeologiczno-Historyczne – obniżki cen biletów wstępu do MAH i Bastei</i> - <i>organizacja imprez powierzonych przez Miasto w ramach umowy wykonawczej</i> - <i>OSiR zorganizował zajęcia rekreacyjne (fitness), w tym udostępnił siłownię</i> - <i>organizacja V Stargardzkich Dni Seniora (przy zachowaniu zasad bezpieczeństwa) promujących aktywny tryb życia osób starszych, w szczególności gra miejska, gimnastyka</i> - <i>Książnica Stargardzka kontynuowała projekt „Książka dla seniora”</i> - <i>Książnica Stargardzka: Dyskusyjny Klub Książki dla Dorosłych</i> - <i>Miasto organizuje lub dofinansowuje organizację przez podmioty III sektora przedsięwzięć z zakresu kultury, sportu, turystyki i rekreacji skierowanych do wszystkich mieszkańców, w tym osób starszych, tj. m.in.: prowadzenie chórów</i> 	<ul style="list-style-type: none"> - <i>nie jest prowadzona ewidencja sprzedanych biletów ulgowych</i> - <i>ok. 1 038</i> - <i>ok. 1 912</i> - <i>ok. 100 uczestników</i> - <i>w ramach projektu 35 tytułów książek drukowanych dużą czcionką i 86 tytułów audiobooków, które udostępniane są czytelnikom, w szczególności słabowidzącym</i> - <i>zajęcia DKK nie są dedykowane dla osób starszych, ale członkami klubu są seniorzy (17 uczestników – ze względu na pandemię w ubiegłym roku odbyło się tylko 1 spotkanie Klubu)</i> - <i>brak danych</i>

		<i>czy też sekcji plastycznej (SKSTiK Kolejarz)</i>	
	3.2.Wspieranie działalności klubu seniora.	liczba form działalności klubu seniora	liczba osób starszych korzystających z oferty klubu seniora
		5 <ul style="list-style-type: none"> - kółka zainteresowań (nauka gry w brydża, komputerowe, fotograficzne itp.) - spotkania i wyjazdy integracyjne, m.in. na wydarzenia kulturalne - zajęcia gimnastyczne, rekreacyjne i rehabilitacyjne - zabawy taneczne - profilaktyka prozdrowotna (m.in. prelekcje) 	1.063 <i>(liczba uczestników zajęć, osoby mogły uczestniczyć w różnych zajęciach)</i>
4.Działanie na rzecz partycypacji społecznej osób starszych.	4.1.Promowanie uczestnictwa osób starszych w organizacjach pozarządowych.	liczba organizacji pozarządowych działających na rzecz osób starszych	liczba seniorów zaangażowanych w działalność tych organizacji
		3 organizacje zrzeszające tylko seniorów <ul style="list-style-type: none"> - Uniwersytet Trzeciego Wieku - Oddział Rejonowy Polskiego Związku Emerytów, Rencistów i Inwalidów - Stowarzyszenie „Potrzebny Dom” – Klub Seniora <p><i>Ponadto większość organizacji pozarządowych współpracujących z Miastem zrzesza wśród swoich członków osoby starsze i podejmuje działania na ich rzecz.</i></p> <p><i>Natomiast Zachodniopomorski Oddział Okręgowy Polskiego Czerwonego Krzyża prowadzi działania na rzecz seniorów – przede wszystkim Dzienny Dom Senior+ w Stargardzie</i></p>	1.576 <ul style="list-style-type: none"> - 550 - 1.000 - 26
	4.2.Budowanie pozytywnego wizerunku starości.	liczba projektów	liczba osób, do których kierowano projekty
		6 <ul style="list-style-type: none"> - kontynuacja realizacji programu „Stargard 	- brak danych

		<i>Przyjazny Starzeniu”</i> <ul style="list-style-type: none"> - V Stargardzkie Dni Seniora – 3-dniowa impreza promująca pozytywny wizerunek osób starszych z zachowaniem zasad bezpieczeństwa - Zespół Doradczy Prezydenta Miasta Stargard ds. Seniorów - Zespół wolontariuszy funkcjonujący w ramach Centrum Wolontariatu i Mentoringu Seniorów - maseczki ochronne dla Seniorów - Stargardzka Karta Mieszkańca Senior 	<ul style="list-style-type: none"> - ok. 100 uczestników - 13 członków Zespołu - 7 wolontariuszy seniorów - ok. 4.000 rozdanych maseczek - 1.974 wydanych Kart
--	--	--	---

Podsumowanie

działań realizujących cel strategiczny IV „Rozwijanie systemu wsparcia i aktywizacji seniorów”

	Prognoza zmian:	kontynuacja działań	rozszerzenie działań	do realizacji w przyszłości
zapewnienie szerokiego zakresu usług dla osób starszych			X	
utrzymywanie jak najlepszej kondycji psychofizycznej przez osoby starsze		X		
zwiększenie partycypacji seniorów w życiu społecznym		X		

Cel strategiczny V Umocnianie współpracy z organizacjami pozarządowymi i rozwijanie profesjonalizacji służb społecznych

CELE SZCZEGÓŁOWE	Kierunki działania	Wskaźniki	
		produktu	rezultatu
1.Wspieranie instytucji społeczeństwa obywatelskiego.	1.1.Zlecenie organizacjom pozarządowym realizacji zadań publicznych.	liczba umów na realizację zadań publicznych zawartych z podmiotami III sektora	liczba podmiotów III sektora aktywnie współpracujących z sektorem publicznym w zakresie rozwiązywania problemów społecznych
	1.2.Konsultowanie z podmiotami III sektora przyjmowanych aktów prawnych.	liczba aktów prawnych konsultowanych z organizacjami pozarządowymi	24 <i>(organizacje realizujące zadania zlecone przez Miasto)</i>
		63	
		5 <i>Miejska Rada Działalności Pożytku Publicznego zaopiniowała 4 projekty lokalnych aktów prawnych, tj.:</i> <ul style="list-style-type: none"> - projekt uchwały w sprawie przyjęcia sprawozdania z realizacji Programu współpracy Miasta Stargard z organizacjami pozarządowymi oraz podmiotami prowadzącymi działalność pożytku publicznego w 2019 r. - projekt uchwały w sprawie uchwalenia Programu współpracy Miasta Stargard z organizacjami pozarządowymi oraz podmiotami prowadzącymi działalność pożytku publicznego na rok 2021 - projekt uchwały w sprawie przyjęcia Miejskiego programu profilaktyki i rozwiązywania problemów alkoholowych, przeciwdziałania narkomanii i przemocy w rodzinie oraz ochrony ofiar przemocy 	<ul style="list-style-type: none"> - Caritas Archidiecezji Szczecińsko-Kamieńskiej, w tym Centrum Socjalne Caritas - Chorągiew Zachodniopomorska ZHP Hufiec Stargard - Chrześcijańska Służba Charytatywna Oddział Zachodniopomorski - Fundacja „Z NAMI BEZPIECZNIJ” - Oddział Krajowego Towarzystwa Autyzmu w Stargardzie - Oddział Rejonowy Polskiego Związku Emerytów, Rencistów i Inwalidów w Stargardzie - Parafia Rzymskokatolicka pw. Św. Krzyża - Parafia pw. NMP Królowej Świata - Polski Związek Niewidomych Okręg Zachodniopomorski - Polskie Stowarzyszenie na rzecz Osób z Niepełnosprawnością Intelktualną Koło

		<p>w rodzinie na rok 2021</p> <ul style="list-style-type: none"> - projekt uchwały w sprawie uchwalenia Strategii rozwiązywania problemów społecznych dla Miasta Stargard na lata 2021-2027 <p>Ponadto Miejska Rada Działalności Pożytku Publicznego zaopiniowała również projekt złożony przez Muzeum Archeologiczno-Historyczne w Stargardzie dot. nowej oferty kulturalno-edukacyjnej, która planowana jest do realizacji po remoncie kamienic przy Rynku Staromiejskim 2/3/4 w Stargardzie</p>	<ul style="list-style-type: none"> - w Stargardzie - Polskie Towarzystwo Walki z Kalectwem Oddział Wojewódzki w Szczecinie - Stargardzkie Stowarzyszenie Chorych na SM - Stargardzkie Stowarzyszenie Klub Abstynenta „ALA” - Stowarzyszenie Amazonek „Stokrotka” w Stargardzie - Stowarzyszenie „Edukacja - Zdrowie - Aktywność” - Stowarzyszenie Krzewienia Sportu, Turystyki i Kultury „Kolejarz” - Stowarzyszenie Ludzi Bezdomnych i Samotnych Matek z Dziećmi im. Dr Tomasza Judyma w Stargardzie - Stowarzyszenie MONAR - Stowarzyszenie Nauczycieli i Rodziców Dzieci ze Specjalnymi Potrzebami Edukacyjnymi w Stargardzie - Stowarzyszenie „Potrzebny Dom” w Stargardzie - Stowarzyszenie Uniwersytet Trzeciego Wieku w Stargardzie - Towarzystwo Przyjaciół Dzieci Zachodniopomorski Oddział Regionalny w Szczecinie - Towarzystwo Przyjaciół MDK w Stargardzie - Zachodniopomorski Oddział Okręgowy Polskiego Czerwonego Krzyża w Szczecinie
	<p>1.3.Wspieranie organizacji pozarządowych w prowadzonej działalności i koordynowanie realizowanej z nimi współpracy poprzez działalność Stargardzkiego Centrum Wspierania Organizacji Pozarządowych.</p>	<p>liczba działań podjętych przez SCWOP służących wspieraniu organizacji pozarządowych</p> <p>4</p> <ul style="list-style-type: none"> - wsparcie logistyczne, w tym 4 organizacje nie posiadające swojej siedziby korzystały z pomieszczeń SCWOP - wsparcie informacyjne (np. prowadzenie newslettera – INFORMATORA, bezpłatny dostęp do Internetu) - doradztwo (m.in. bezpłatne porady prawne, księgowo dla organizacji pozarządowych i osób, które chciały założyć stowarzyszenie, porady z zakresu pisania projektów, szkolenia, wykłady i spotkania) - promocja lokalnych podmiotów III sektora (np. Obchody Dnia Seniora, gdzie podmioty III sektora miały możliwość pokazania swojej działalności, umożliwienie popularyzacji swojej działalności w Stargardzkim Informatorze Samorządowym, na miejskiej stronie internetowej oraz na stronie 	<p>48</p> <p>(organizacje korzystające ze wsparcia logistycznego Stargardzkiego Centrum Wspierania Organizacji Pozarządowych)</p>

		Stargardzkiego Centrum Wspierania Organizacji Pozarządowych)	
2. Dążenie do dalszej profesjonalizacji kadr instytucji pomocy społecznej.	2.1. Umożliwianie pracownikom służb społecznych możliwości podnoszenia kwalifikacji i superwizji.	liczba projektów (szkoleń, kursów, superwizji itp.)	liczba pracowników uczestniczących w projektach
		16 <i>szkolenia specjalistyczne</i>	20 <i>(pracownicy mogli wziąć udział w kilku projektach)</i>
	2.2. Budowanie pozytywnego wizerunku pracowników służb społecznych jako czynnika integracji lokalnej.	liczba projektów	liczba osób, do których kierowano projekty
		1 <i>Nagroda Prezydenta Miasta w dziedzinie polityki społecznej</i>	<i>ogół mieszkańców</i>
	2.3. Stwarzanie warunków do rozwoju infrastruktury pomocowej	liczba obiektów, które zostały rozbudowane (zarówno w zakresie kubatury jak i usług) lub utworzone	liczba osób, które dodatkowo mogą korzystać z rozbudowanej infrastruktury pomocowej
		3 - adaptacja części pomieszczeń O/R Polskiego Czerwonego Krzyża w Stargardzie przy ul. Limanowskiego 24, dzięki któremu zwiększyła się liczba miejsc do 30 w Środowiskowym Domu Samopomocy typu AC - Miasto użyczyło Województwu Zachodniopomorskiemu lokal mieszkalny, w którym pilotażowo utworzono mieszkania wspomagane dla osób z całościowym zaburzeniem rozwoju, w tym z autyzmem i zespołem Aspergera, w ramach projektu „Azymut-Samodzielność” - Miasto użyczyło część budynku szkoły przy ul. Usługowej stargardzkiemu oddziałowi Krajowego Towarzystwu Autyzmu, co umożliwi rozszerzenie jego działalności	- 8 - 19 - brak danych

2.4. Popularyzowanie interdyscyplinarnego modelu pracy.

liczba zespołów o charakterze interdyscyplinarnym

liczba osób zaangażowanych w pracę zespołów

10	53
- Zespół Interdyscyplinarny	- 13 (stały skład Zespołu, bez uwzględniania grup roboczych, w 2020 r. powołano 190 grup roboczych)
- Miejska Grupa Konsultacyjna oraz 5 Szkolnych Grup Konsultacyjnych	- 0 (z uwagi na stan pandemii nie odbywały się spotkania MGK i SGK)
- Miejska Komisja Rozwiązywania Problemów Alkoholowych	- 16
- Zespół Doradczy Prezydenta Miasta ds. Seniorów	- 13
- Powołanie w 2020 r. Zespołu Doradczego Prezydenta Miasta ds. Osób z Niepełnosprawnością	- 11

Podsumowanie

działań realizujących cel strategiczny V „Umacnianie współpracy z organizacjami pozarządowymi i rozwijanie profesjonalizacji służb społecznych”


	Prognoza zmian:	kontynuacja działań	rozszerzenie działań	do realizacji w przyszłości
zwiększenie aktywności mieszkańców i efektywności współpracy z podmiotami III sektora			X	
zwiększenie profesjonalizacji kadr		X		
rozwój zasobów służących rozwiązywaniu problemów społecznych			X	
upowszechnienie interdyscyplinarnego modelu pracy			X	

Z up. PREZYDENTA MIASTA


Ewa Sowa
Z-ca PREZYDENTA MIASTA

Załącznik nr 2. Informacja z działalności
Stargardzkiej Agencji Rozwoju Lokalnego sp. z o.o.
za rok 2020

Stargard, Maj 2021



Spis treści

1. Informacje ogólne	2
1.1. Podstawowe informacje o Spółce (podstawa działania, przedmiot działania)	2
1.2. Kapitał zakładowy i udziałowcy Spółki, zmiany w kapitale.....	2
1.3. Organy Spółki	2
1.4. Organizacja Spółki (struktura organizacyjna, oddziały, zakłady).....	3
1.5. Zatrudnienie i polityka personalna	3
1.6. Zasoby rzeczowe niezbędne do realizacji zadań	3
2. Działalność Spółki w 2020 r.....	3
2.1. Działalność bieżąca	3
2.1.1. Działalność podstawowa (jako realizacja powierzonych przez Gminę Miasto Stargard zadań własnych gminy)	3
2.1.2. Działalność dodatkowa (jako działalność komercyjna)	4
2.1.3. Działalność remontowa	7
2.2. Działalność inwestycyjna (termin realizacji, wartość inwestycji i źródło finansowania: wkład własny, dofinansowanie)	7
2.3. Nabycie i sprzedaż nieruchomości/majątku/udziałów/akcji	8
2.4. Zdarzenia istotne wpływające na działalność Spółki (<i>jeżeli wystąpiły</i>)	8
2.1.1. Działalność podstawowa	8
2.1.2. Działalność w zakresie ochrony środowiska.....	8
2.1.3. Działalność w zakresie polityki społecznej (w szczególności: pomoc społeczna, zdrowie, rodzina, seniorzy, osoby niepełnosprawne)	9
3. Sytuacja finansowa Spółki w 2020 r.....	9
3.1. Struktura przychodów i kosztów	9
3.2. Rachunek zysków i strat.....	9
3.3. Majątek Spółki (majątek trwały i obrotowy wraz ze źródłami pochodzenia) i zabezpieczenia na majątku	11
3.4. Wynik finansowy.....	14
4. Perspektywy rozwoju Spółki w kontekście kierunków rozwoju Miasta	14
4.1. W 2018 roku Spółka zrealizowała projekt inwestycyjny na terenie Parku Przemysłowego Nowoczesnych Technologii pn. „Wzmocnienie atrakcyjności inwestycyjnej Województwa Zachodniopomorskiego poprzez kompleksowe przygotowanie terenów Parku Przemysłowego Nowoczesnych Technologii w Stargardzie – etap I”.....	14
4.2. Wsparcie inwestorów i przedsiębiorców oraz inicjatyw gospodarczych w zakresie:	15
4.3. Udzielanie wsparcia dla przedsiębiorców w formie pożyczek i poręczeń oraz bieżąca obsługa, monitoring i sprawozdawczość z aktywnych umów operacyjnych.....	15

1. Informacje ogólne

1.1. Podstawowe informacje o Spółce (podstawa działania, przedmiot działania)

Spółka zarejestrowana w Sądzie Rejonowym Szczecin - Centrum w Szczecinie XIII Wydział Gospodarczy Krajowego Rejestru Sądowego:

KRS nr 0000211116,

REGON 812676074,

NIP 854-22-06-015.

Siedzibą Spółki jest: Stargard, ul. Pierwszej Brygady 35.

Czas trwania działalności Spółki nie jest oznaczony.

Przeważający przedmiot działalności Spółki:

PKD 6831-Z pośrednictwo w obrocie nieruchomościami.

Celem działalności Stargardzkiej Agencji Rozwoju Lokalnego Sp. z o.o. jest efektywne zagospodarowanie majątku i potencjału rozwojowego Stargardzkiego Parku Przemysłowego, aktywizacja przedsiębiorczości i ograniczanie poziomu bezrobocia, poprzez tworzenie korzystnych warunków dla prowadzenia i rozwoju działalności gospodarczej oraz promocję oferty inwestycyjnej na obszarze Stargardzkiego Parku Przemysłowego i Miasta Stargard.

Zadaniem spółki jest pozyskiwanie nowych inwestorów oraz współpraca z przedsiębiorcami na każdym etapie realizacji inwestycji.

Podejmowane działania związane z tworzeniem korzystnych i trwałych warunków dla rozwoju gospodarczego koncentrują się na: kompleksowej obsłudze inwestorów na wszystkich etapach realizacji projektów, poprawie dostępności i jakości infrastruktury na terenie Stargardzkiego Parku Przemysłowego, poszerzaniu oferty terenów inwestycyjnych położonych w parku przemysłowym oraz na obszarze Miasta Stargard, promocji oferty inwestycyjnej strategicznych terenów inwestycyjnych i potencjału Stargardu.

Ponadto do zadań Spółki należy wspieranie inicjatyw mikro, małych i średnich przedsiębiorstw poprzez ułatwianie im dostępu do zewnętrznych źródeł finansowania działalności poprzez udzielanie poręczeń oraz udzielania wsparcia finansowego dla przedsiębiorców rozpoczynających lub prowadzących działalność gospodarczą w formie pożyczek.

1.2. Kapitał zakładowy i udziałowcy Spółki, zmiany w kapitale

Kapitał zakładowy Spółki (wpłacony w całości) na dzień 31.12.2020 r. wynosi 16.347.000 PLN. W 2020 roku uległ podwyższeniu o 1.000.000 zł (słownie: jeden milion złotych).

Udziałowiec 100% Gmina Miasto Stargard.

1.3. Organy Spółki

Organ nadzoru spółki stanowi Rada Nadzorcza SARL Sp. z o.o., w składzie:

Monika Kaszczyszyn - Skiba – Przewodnicząca,

Józef Jakubowski - Zastępca Przewodniczącego,

Jolanta Chojnicka - Grabarz – Sekretarz.

Zarząd spółki: Krzysztof Furmańczyk – Prezes Zarządu.

Prokurent: Joanna Hajduk.

1.4. Organizacja Spółki (struktura organizacyjna, oddziały, zakłady)



1.5. Zatrudnienie i polityka personalna

Stan zatrudnienia na dzień 31.12.2020 r. wynosił 8 osób, w tym 7 w oparciu o umowę o pracę, 1 kontrakt menadżerski. Zatrudnienie na rok 2021 przewidywane jest na poziomie dotychczasowego zatrudnienia. Charakter działalności spółki wymaga od zatrudnionych pracowników odpowiednich kwalifikacji, posiadających doświadczenie w gospodarce przestrzennej oraz w ocenie analizy finansowej i ryzyka gospodarczego.

1.6. Zasoby rzeczowe niezbędne do realizacji zadań

W zasobach Spółki znajduje się nieruchomość zabudowana ośmiopiętrowym budynkiem biurowym (o powierzchni użytkowej 3.404,7 m²) i przyległym parkingiem. Budynek położony jest przy ul. Pierwszej Brygady 35 w Stargardzie. W budynku znajduje się siedziba firmy oraz biura i sala konferencyjna przeznaczone na wynajem.

2. Działalność Spółki w 2020 r.

2.1. Działalność bieżąca

2.1.1. Działalność podstawowa (jako realizacja powierzonych przez Gminę Miasto Stargard zadań własnych gminy)

SARL prowadzi bazę terenów inwestycyjnych znajdujących się w obszarze Parku Przemysłowego Nowoczesnych Technologii wraz z informacją o udogodnieniach dla przedsiębiorców lokujących się w Parku Przemysłowym Nowoczesnych Technologii na portalu internetowym www.sarl.pl.

SARL prowadzi serwis internetowy o tematyce gospodarczej, zawierający bazę danych ofert działań inwestycyjnych Parku Przemysłowego Nowoczesnych Technologii.

SARL prowadzi serwis internetowy o tematyce gospodarczej, zawierający kompendium wiedzy dla przedsiębiorców oraz osób planujących założenie własnej działalności gospodarczej na temat narzędzi oraz instrumentów finansowych, a także innych form wsparcia. Kompendium znajduje się w zakładce „Wsparcie dla biznesu” zawierającej:

- oferty Powiatowego Urzędu Pracy w Stargardzie przeznaczone dla pracodawców, przedsiębiorców oraz osób bezrobotnych i poszukujących pracy,

- informacje o instrumentach finansowych dla przedsiębiorców oferowanych przez SARL, w tym na temat pożyczek Jeremie 2,
- informacje na temat form wsparcia oferowanych przez SARL,
- oferty pracy firm funkcjonujących w Stargardzie w tym w Stargardzkim Parku Przemysłowym i Parku Przemysłowym Nowoczesnych Technologii.

SARL za pośrednictwem strony internetowej informowała o wszelkich działaniach związanych z COVID-19. Umieszczano informację o kolejno uruchamianych tarczach antykryzysowych dla przedsiębiorców, jak również informowano o możliwości odroczenia/umorzenia płatności w podatku od nieruchomości. SARL informowała o wsparciu lokalnych przedsiębiorców poprzez akcję KUPUJ LOKALNIE. Szczególną formą wsparcia były udzielane przez Spółkę pożyczki płynnościowe, a także poręczenia. Dzięki stanowisku BGK oraz ZARR S.A. przedsiębiorcy korzystający z wsparcia w formie pożyczek mogli skorzystać z tzw. „wakacji kredytowych” czyli zawieszenia w opłacaniu rat kapitałowo – odsetkowych.

SARL współpracuje z instytucjami lokalnymi, regionalnymi - Współpraca z Polską Agencją Inwestycji i Handlu oraz Centrum Inicjatyw Gospodarczych Urzędu Marszałkowskiego w celu tworzenia warunków dla rozwoju gospodarczego miasta.

2.1.2. Działalność dodatkowa (jako działalność komercyjna)

Działania w zakresie sprzedaży terenów inwestycyjnych i pozyskania inwestorów na terenie Miasta Stargard

Spółka w 2020 zakończyła procedurę podziału trzech nieruchomości inwestycyjnych na dziesięć mniejszych, odpowiadając tym samym na zapotrzebowanie rynku mikro i małych przedsiębiorców, chcących zakupić nieruchomości o powierzchni od 3.000 m² do 7.000 m². Procedurę podziału Spółka rozpoczęła po konsultacji z Wydziałem Inżynierii Urzędu Miejskiego oraz po uzyskaniu zgody Urzędu Marszałkowskiego (projekt uzbrojenia terenów był objęty dofinansowaniem). Podziałem objęte zostały nieruchomości: 177/2 o obszarze 1,5218 ha nr 177/3 o obszarze 1,1338 ha nr 177/4 o obszarze 1,057 ha. W wyniku ich podziału wyodrębnionych zostało 10 nieruchomości:

Nr 214 o powierzchni 0,3707 ha, nr 215 o powierzchni 0,3093 ha, nr 216 o powierzchni 0,3093 ha, nr 217 o powierzchni 0,5447 ha, nr 218 o powierzchni 0,4643 ha, nr 219 (dr) o powierzchni 0,1336 ha, nr 220 o powierzchni 0,3738 ha, nr 221 o powierzchni 0,3738 ha, nr 222 (dr) o powierzchni 0,1325 ha (aktualny udział Spółki ¼), nr 223 o powierzchni 0,7005 ha.

SARL prowadzi sprzedaż uzbrojonych terenów o łącznej powierzchni 18,8 ha w ramach zrealizowanego projektu w 2018 roku „Wzmocnienie atrakcyjności inwestycyjnej Województwa Zachodniopomorskiego poprzez kompleksowe przygotowanie terenów Parku Przemysłowego Nowoczesnych Technologii w Stargardzie – etap I”. Procedurę sprzedaży terenów rozpoczęto w trakcie procesu inwestycyjnego i realizacji całego projektu, który został zakończony w grudniu 2018 roku.

Lp	Numer działki	Powierzchnia ha	Data ogłoszenia przetargu	Data sprzedaży
1	96/105	0,5338	28.06.2018r.	17.10.2018r.

2	96/100	1,0006	06.09.2018r.	16.10.2018r.
3	96/99	0,5599	06.09.2018r.	27.11.2018r.
4	96/98	0,5377	06.09.2018r.	27.11.2018r.
5	96/101	0,5011	15.11.2018r.	06.03.2019r
6	96/106	0,6677	15.11.2018r.	10.05.2019r
7	96/107	0,6655	15.11.2018r.	10.05.2019r
8	96/108	0,6721	15.03.2019r.	05.11.2019r.
9	96/102	0,6651	20.08.2020r.	13.10.2020r.
10	221	0,3738	20.08.2020r.	16.10.2020r.
11	222	0,033125	20.08.2020r.	16.10.2020r.
12	217	0,5447	27.10.2020r.	18.12.2020r.
13	223	0,7005	27.10.2020r.	18.12.2020r.
14	222	0,06625	27.10.2020r	18.12.2020r.
Łączna powierzchnia		7,521875		

Pozostało do sprzedaży 11,278125 ha terenów inwestycyjnych.

W ramach przetargu ogłoszonego w lipcu 2019 r. został wyłoniony nabywca nieruchomości składającej się z działek: nr 96/109; 96/110; 96/111; 96/112; 177/8; 177/9 o obszarze 3,9366 ha, jednak nie doszło do ostatecznej finalizacji sprzedaży.

W celu możliwości kompleksowej obsługi przedsiębiorców i dywersyfikacji oferty Spółka w styczniu 2020 r. zleciła wykonanie projektu budowlano-wykonawczego hali produkcyjno-magazynowej na wynajem. Powierzchnia projektowanej hali wynosi 3000 m².

Hala będzie podzielona na mniejsze moduły: 4 moduły o powierzchni 200 m², 2 moduły o powierzchni 500 m² oraz 2 moduły o powierzchni 600 m². Hala projektowana jest na działce nr 96/74 (której Spółka jest właścicielem), położonej na terenie Parku Przemysłowego Nowoczesnych Technologii. Spółka w czerwcu 2020 r. uzyskała warunki zabudowy, a w grudniu został złożony wniosek o pozwolenie na budowę.

Działalność w zakresie udzielania wsparcia w formie poręczeń

SARL Sp. z o.o. dysponuje kapitałem poręczeniowym, który tworzony jest głównie ze środków pochodzących z Sektorowego Programu Operacyjnego – Wzrost Konkurencyjności Przedsiębiorstw na lata 2004-2006, którego zamierzeniem było wzmocnienie systemu istniejących funduszy poręczeń kredytowych poprzez ich dokapitalizowanie. Otrzymane wsparcie zostało udzielone w formie dotacji w wysokości 3.000.000,00 zł. W maju 2017 roku Polska Agencja Rozwoju Przedsiębiorczości wyraziła zgodę na zmianę sposobu wykorzystania części posiadanego kapitału na działalność w zakresie udzielania pożyczek kwotą 1.000.000,00 zł.

W roku 2020 kontynuowana była Umowa Reporęczenia nr 1.2/2019/ZFR/3 zawarta z Zachodniopomorską Agencją Rozwoju Regionalnego S.A. Projekt dotyczy budowy portfela poręczeń objętych systemem reporeczeń w okresie od daty uruchomienia limitu przez okres 24 m-cy (w związku z COVID 19 wydłużony o 6 m-cy) tj. do dnia 24.10.2021 r. w wysokości 3.000.000,00 zł.

W ramach tej umowy zostało zawartych 15 umów linii poręczeń wadialnych na kwotę 2.190.000,00 zł. W tym w roku 2020 zawarto 10 umów linii poręczeń wadialnych na kwotę 1.500.000,00 zł.

Od początku działalności tj. od 2005 r. do końca 2020 r. udzielonych zostało 865 poręczeń na kwotę 47.285.168,35 zł. Wartość kredytów i pożyczek objętych poręczeniem wyniosła 90.460.957,15 zł.

W okresie objętym sprawozdaniem tj. od 01.01.2020 r. do 31.12.2020 r. udzielonych zostało 45 poręczeń na kwotę 1.532.242,00 zł, w tym poręczenia zapłaty wadium 44 na kwotę 1.452.242,00 zł.

Na dzień 31.12.2020 r. liczba aktywnych poręczeń wyniosła 13 na kwotę 554.408,35 zł. Wartość bieżąca poręczanych kredytów i pożyczek wynosi 1.039.568,80 zł. Natomiast wartość aktywnych poręczeń wadialnych wyniosła 110.000 zł.

Działalność poręczeniowa wiąże się z ryzykiem żądania przez instytucje finansowe współpracujące z SARL wypłaty poręczenia w przypadku nie spłacenia przez przedsiębiorcę kredytu objętego poręczeniem.

W roku 2020 nie dokonano wypłat poręczeń.

Wartość poręczeń wypłaconych, które zostały odzyskane w wyniku dobrowolnej spłaty przez dłużników, czy to na podstawie zawartego porozumienia o spłacie długu, czy też innej formie wynosi 327.712,79 zł – w tym za 2020 r. stanowi kwotę – 15.900,00 zł.

Działalność w zakresie udzielania wsparcia w formie pożyczek

Spółka prowadzi działalność w zakresie udzielania wsparcia w formie pożyczek w oparciu o pozyskane środki zewnętrzne, pochodzące ze środków Regionalnego Programu Operacyjnego Województwa Zachodniopomorskiego na lata 2007-2013 pn. Inicjatywa JEREMIE oraz Regionalnego Programu Operacyjnego Województwa Zachodniopomorskiego na lata 2014-2020 pn. Jeremie2.

W roku 2020 kontynuowana była działalność w oparciu o umowę operacyjną z dnia 18 października 2017 r. nr 2/RPZP/2517/2017/II/DIF/043 instrument finansowy pożyczka obrotowo – inwestycyjna, zawartą z Bankiem Gospodarstwa Krajowego w Warszawie, jako Menadżerem Funduszu Funduszy, w ramach Regionalnego Programu Operacyjnego Województwa Zachodniopomorskiego na lata 2014-2020. Umowa realizowana była w ramach konsorcjum funduszy pożyczkowych.

W ramach tej umowy udzielone zostały 24 pożyczki na kwotę 5.629.139,11 zł.

W okresie objętym sprawozdaniem tj. od 01.01.2020 r. do 31.12.2020 r. w ramach powyższej umowy udzielona została 1 pożyczka na kwotę 101.000,00 zł.

W roku 2020 r. kontynuowane były projekty w ramach umowy operacyjnej nr 2/RPZP/2319/2019/X/DIF/195 oraz nr 2/RPZP/2319/2019/XI/DIF/196 instrument finansowy Pożyczka Inwestycyjna PLUS zawartej z Bankiem Gospodarstwa Krajowego w Warszawie, jako Menadżerem Funduszu Funduszy, w ramach Regionalnego Programu

Operacyjnego Województwa Zachodniopomorskiego na lata 2014-2020. Umowa realizowana jest również w ramach konsorcjum funduszy pożyczkowych.

W ramach tych umów udzielonych zostało 10 pożyczek na kwotę 7.173.000,00 zł, w tym w roku 2020 8 szt. na kwotę 5.472.000,00 zł.

W okresie objętym sprawozdaniem kontynuowana była Umowa Linii Finansowej z Zachodniopomorską Agencją Rozwoju Regionalnego S.A. zapewniająca dofinansowanie w formie pożyczki na pokrycie wymaganego wkładu własnego w wysokości 938.271,60 zł. W roku 2020 wystąpiono o kolejne dwie transze i otrzymano dofinansowanie w wysokości 351.063,70 zł, łącznie wykorzystano 100% kwoty przyznanej pożyczki. Zaangażowanie na dzień 31.12.2020 r. wyniosło 878.097,59 zł.

W dniu 30 kwietnia 2020 r. została podpisana umowa operacyjna nr 3.1/2020/ZFR/1 Produkt Finansowy Pożyczka Płynnościowa z Zachodniopomorską Agencją Rozwoju Regionalnego S.A. na mocy której udostępniony został limit środków w wysokości 3.000.000,00 zł.

W ramach tej umowy udzielono 29 pożyczek na łączną kwotę 3.157.894,74 zł.

W dniu 1 lipca 2020 r. została podpisana umowa operacyjna nr 3.1/2020/ZFR/6 Produkt Finansowy Pożyczka Płynnościowa z Zachodniopomorską Agencją Rozwoju Regionalnego S.A. na mocy której udostępniony został limit środków w wysokości 2.000.000,00 zł.

W ramach tej umowy udzielono 15 pożyczek na łączną kwotę 2.105.263,16 zł.

Od 2012 r. do końca 2020 r. udzielonych zostało 203 pożyczek na kwotę 32.537.610,55 zł.

W okresie objętym sprawozdaniem tj. od 01.01.2020 r. do 31.12.2020 r. udzielonych zostało łącznie 56 pożyczek na kwotę 10.921.157,90 zł.

2.1.3. Działalność remontowa

W trakcie realizacji inwestycji wyposażenia budynku w systemy ochrony pożarowej Spółka równolegle przeprowadziła remont holu wejściowego do budynku. Wartość prac wyniosła 40 948,64 zł brutto.

Zamontowany został także nowy system monitoringu na parterze obiektu oraz system sygnalizacji włamania i napadu. Wartość prac wyniosła: 29 500 zł brutto.

Wbudowanie nowych systemów przeciwpożarowych w budynku umożliwiło uruchomienie 8 piętra, Spółka w grudniu 2020 r. przystąpiła do jego remontu. Planowane zakończenie prac remontowych to luty 2021 r. Zakres prac: kompleksowy remont/modernizacja toalet, przesunięcie ścianek działowych, wymiana wszystkich drzwi zarówno do biur jak i do toalet, tynkowanie, gładzenie, malowanie wszystkich jedenastu pomieszczeń biurowych oraz korytarza, wymiana wykładziny na korytarzu. Wartość prac wyniosła: 127 000 zł.

W 2020 r. przeprowadzono także bieżące modernizacje i remonty w obiekcie będącym w posiadaniu Spółki tj. w biurowcu przy ul. Pierwszej Brygady 35.

2.2. Działalność inwestycyjna (termin realizacji, wartość inwestycji i źródło finansowania: wkład własny, dofinansowanie)

Stargardzka Agencja Rozwoju Lokalnego Sp. z o.o. w roku 2020 zrealizowała inwestycję polegającą na kompleksowym wykonaniu systemów bezpieczeństwa pożarowego w budynku biurowca: system oddymiania, system sygnalizacji pożaru w tym niezbędne instalacje elektryczne, system dźwiękowego ostrzegania.

Wartość inwestycji: 889 328,22 zł brutto.

Termin realizacji: maj- wrzesień 2020 r.

Źródło finansowania: kredyt oraz fundusze Spółki.

2.3. Nabycie i sprzedaż nieruchomości/majątku/udziałów/akcji

Stargardzka Agencja Rozwoju Lokalnego Sp. z o.o. zajmuje się sprzedażą nieruchomości niezabudowanych położonych w Parku Przemysłowym Nowoczesnych Technologii, które zostały jej przekazane aportem. W 2020 roku zostały ogłoszone cztery przetargi na sprzedaż niezabudowanych nieruchomości gruntowych, położonych w Parku Przemysłowym Nowoczesnych Technologii w następujących terminach: 5 marca 2020 r., 20 maja 2020 r., 20 sierpnia 2020 r. oraz 27 października 2020 r.

W ramach przetargu ogłoszonego w dniu 20 sierpnia 2020 r. zostali wyłonieni dwaj nabywcy nieruchomości:

- nr **96/102** o obszarze 0,6651 ha – warunkowa umowa sprzedaży została zawarta w dniu 29.09.2020 r., umowę przeniesienia własności podpisano w dniu 13.10.2020 r.
- nr **221** o powierzchni 0,3738 ha - warunkowa umowa sprzedaży została zawarta w dniu 30.09.2020 r., umowa przeniesienia własności podpisano w dniu 16.10.2020 r.
- nr **222** dr. o powierzchni 0,1325 ha - warunkowa umowa sprzedaży udziału ¼ w nieruchomości została zawarta w dniu 30.09.2020 r., umowę przeniesienia własności podpisano w dniu 16.10.2020 r.
- W ramach przetargu ogłoszonego w dniu 27.10.2020 r. został wyłoniony jeden nabywca nieruchomości:
- nr **217** o powierzchni 0,5447 ha - warunkowa umowa sprzedaży została zawarta w dniu 08.12.2020 r., umowę przeniesienia własności podpisano w dniu 18.12.2020 r.
- nr **222** dr. o powierzchni 0,1325 ha - warunkowa umowa sprzedaży udziału 2/4 w nieruchomości została zawarta w dniu 08.12.2020 r., umowę przeniesienia własności podpisano w dniu 18.12.2020 r.
- nr **223** o powierzchni 0,7005 ha - warunkowa umowa sprzedaży została zawarta w dniu 08.12.2020 r., umowę przeniesienia własności podpisano w dniu 18.12.2020 r.

Łączna powierzchnia sprzedanych działek w ramach przetargów ogłoszonych w 2020 roku wynosi 2,5491 ha.

2.4. Zdarzenia istotne wpływające na działalność Spółki *(jeżeli wystąpiły)*

Nie dotyczy

2.1.1. Działalność podstawowa

Nie dotyczy

2.1.2. Działalność w zakresie ochrony środowiska

Nie dotyczy

2.1.3. Działalność w zakresie polityki społecznej (w szczególności: pomoc społeczna, zdrowie, rodzina, seniorzy, osoby niepełnosprawne)

Nie dotyczy

3. Sytuacja finansowa Spółki w 2020 r.

W roku 2020 w związku z epidemią COVID-19 Spółka uzyskała zwolnienie z opłacania należności z tytułu składek w 50%, co stanowi pomoc publiczną, która ma na celu zaradzenie poważnym zaburzeniom w gospodarce, o której mowa w Sekcji 3.1 Komunikatu Komisji – tymczasowe ramy środków pomocy państwa w celu wspierania gospodarki w kontekście trwającej epidemii COVID-19 (Dz.Urz.UE C 91 I z 20.03.2020):

- marzec 2020 w kwocie 8 152,25 zł (1.831,84 EURO).
- kwiecień 2020 w kwocie 8 033,52 zł (1.805,16 EURO).
- maj 2020 w kwocie 8 482,91 zł (1.903,15 EURO).

3.1. Struktura przychodów i kosztów

Wyszczególnienie	Przychody	Struktura w %	Koszty	Struktura w %
Działalność operacyjna	713 648,81	22%	1 653 984,06	50%
Pozostała działalność operacyjna	2 480 295,11	75%	1 558 758,67	48%
Działalność finansowa	110 339,44	3%	65 573,25	2%

3.2. Rachunek zysków i strat

Lp	Wyszczególnienie	31.12.2020	31.12.2019
A	Przychody netto ze sprzedaży i zrównane z nimi, w tym:	713 648,81	837 678,55
	od jednostek powiązanych	0,00	0,00
I	Przychody netto ze sprzedaży produktów	713 648,81	837 678,55
II	Zmiana stanu produktów (zwiększenie - wartość dodatnia, zmniejszenie - wartość ujemna)	0,00	0,00
III	Koszt wytworzenia produktów na własne potrzeby jednostki	0,00	0,00
IV	Przychody netto ze sprzedaży towarów i materiałów	0,00	0,00
B	Koszty działalności operacyjnej	1 653 984,06	1 571 992,62

I	Amortyzacja	408 528,06	385 550,56
II	Zużycie materiałów i energii	147 005,18	130 824,10
III	Usługi obce	371 196,38	282 028,21
IV	Podatki i opłaty	103 099,48	103 232,80
V	Wynagrodzenia	512 414,71	527 304,51
VI	Ubezpieczenia społeczne i inne świadczenia	87 659,63	99 189,52
VII	Pozostałe koszty rodzajowe	24 080,62	43 862,92
VII	Wartość sprzedanych towarów i materiałów	0,00	0,00
I			
C	Zysk / strata ze sprzedaży (A-B)	-940 335,25	-734 314,07
D	Pozostałe przychody operacyjne	2 480 295,11	2 127 912,64
I	Zysk z tytułu rozchodu niefinansowych aktywów trwałych	0,00	0,00
II	Dotacje	0,00	0,00
III	Aktualizacja wartości aktywów niefinansowych	0,00	0,00
IV	Inne przychody operacyjne	2 480 295,11	2 127 912,64
E	Pozostałe koszty operacyjne	1 558 758,67	1 435 697,26
I	Strata z tytułu rozchodu niefinansowych aktywów trwałych	0,00	0,00
II	Aktualizacja wartości aktywów niefinansowych	0,00	0,00
III	Inne koszty operacyjne	1 558 758,67	1 435 697,26
F	Zysk / strata z działalności operacyjnej (C+D-E)	-18 798,81	-42 098,69
G	Przychody finansowe	110 339,44	120 119,10
I	Dywidendy i udziały w zyskach, w tym:	0,00	0,00
a)	od jednostek powiązanych, w tym:	0,00	0,00
	w których jednostka posiada zaangażowanie w kapitale	0,00	0,00
b)	od jednostek pozostałych, w tym:	0,00	0,00

w których jednostka posiada zaangażowanie w kapitale	0,00	0,00
II Odsetki, w tym:	110 339,44	120 119,10
od jednostek powiązanych	0,00	0,00
III Zysk z tytułu rozchodu aktywów finansowych, w tym:	0,00	0,00
w jednostkach powiązanych	0,00	0,00
IV Aktualizacja wartości aktywów finansowych	0,00	0,00
V Inne	0,00	0,00
H Koszty finansowe	65 573,25	64 054,16
I Odsetki	21 036,67	19 933,87
dla jednostek powiązanych	0,00	0,00
II Strata z tytułu rozchodu aktywów finansowych, w tym:	0,00	0,00
w jednostkach powiązanych	0,00	0,00
III Aktualizacja wartości aktywów finansowych	0,00	0,00
IV Inne	44 536,58	44 120,29
I Zysk / strata brutto (F+G-H)	25 967,38	13 966,25
J Podatek dochodowy	0,00	0,00
K Pozostałe obowiązkowe zmniejszenia zysku (zwiększenia straty)	0,00	0,00
L Zysk / strata netto (I-J-K)	25 967,38	13 966,25

3.3. Majątek Spółki (majątek trwały i obrotowy wraz ze źródłami pochodzenia) i zabezpieczenia na majątku

AKTYWA	31.12.2020	31.12.2019
A. Aktywa trwałe	31 509 021,25	24 902 185,95
I. Wartości niematerialne i prawne	8 333,32	0,00
II. Rzeczowe aktywa trwałe	17 785 911,86	18 445 436,92

udzielone pożyczki	3 721 587,65	2 621 188,85
b/ środki pieniężne i inne aktywa pieniężne	5 378 858,99	5 105 332,06
środki pieniężne w kasie i na rachunkach	5 378 858,99	5 105 332,06
IV. Krótkoterminowe rozliczenia międzyokresowe	1 667,32	1 622,80
C. Należne wpłaty na kapitał (fundusz) podstawowy	0,00	0,00
D. Udziały (akcje) własne	0,00	0,00
AKTYWA RAZEM	41 328 929,35	34 673 744,96
PASYWA		
A. Kapitał (fundusz) własny	19 607 018,19	18 581 050,81
I. Kapitał (fundusz) podstawowy	16 347 000,00	15 347 000,00
II. Kapitał (fundusz) zapasowy, w tym:	234 050,81	220 084,56
III. Kapitał (fundusz) z aktualizacji wyceny, w tym:	0,00	0,00
IV. Pozostałe kapitały (fundusze) rezerwowe, w tym:	0,00	0,00
V. Zysk (strata) z lat ubiegłych	0,00	0,00
VI. Zysk (strata) netto	25 967,38	13 966,25
VII. Odpisy z zysku netto w ciągu roku obrotowego (wielkość ujemna)	0,00	0,00
VIII. Kapitał specjalnego przeznaczenia	3 000 000,00	3 000 000,00
B. Zobowiązania i rezerwy na zobowiązania	21 721 911,16	16 092 694,15
I. Rezerwy na zobowiązania	663 117,81	428 504,75
Pozostałe rezerwy	663 117,81	428 504,75
Długoterminowe	663 117,81	428 504,75
II. Zobowiązania długoterminowe	14 573 388,12	5 693 984,86
Wobec pozostałych jednostek	14 573 388,12	5 693 984,86
a/ kredyty i pożyczki	14 573 388,12	5 693 984,86
III. Zobowiązania krótkoterminowe	1 463 096,65	3 502 348,20
Zobowiązania wobec pozostałych jednostek	1 463 096,65	3 502 348,20
a/ kredyty i pożyczki	1 006 020,41	2 345 067,80

1. Środki trwałe	17 718 911,86	18 347 856,92
a/ grunty (w tym prawo użytkowania wieczystego gruntu)	7 015 537,40	8 141 000,00
b/ budynki, lokale, prawa do lokali i obiekty inżynierii lądowej i wodnej	3 256 180,76	3 319 239,72
c/ urządzenia techniczne i maszyny	1 466 622,50	612 517,24
d/ środki transportu	0,00	0,00
e/ inne środki trwałe	5 980 571,20	6 275 099,96
2. Środki trwałe w budowie	67 000,00	97 580,00
III. Należności długoterminowe	0,00	0,00
IV. Inwestycje długoterminowe	13 714 776,07	6 456 749,03
Długoterminowe aktywa finansowe	13 714 776,07	6 456 749,03
w pozostałych jednostkach	13 714 776,07	6 456 749,03
udzielone pożyczki	13 714 776,07	6 456 749,03
V. Długoterminowe rozliczenia międzyokresowe	0,00	0,00
B. Aktywa obrotowe	9 819 908,10	9 771 559,01
I. Zapasy	0,00	0,00
II. Należności krótkoterminowe	717 794,14	2 043 415,30
Należności od pozostałych jednostek	717 794,14	2 043 415,30
- z tytułu dostaw i usług, o okresie spłaty	272 261,67	1 738 555,34
do 12 miesięcy	272 261,67	1 738 555,34
powyżej 12 miesięcy	0,00	0,00
- z tytułu podatków, dotacji, ceł, ubezpieczeń społecznych i zdrowotnych oraz innych tytułów publicznoprawnych	174 448,14	6 152,52
inne	159 403,06	298 707,44
dochodzone na drodze sądowej	111 681,27	0,00
III. Inwestycje krótkoterminowe	9 100 446,64	7 726 520,91
1. Krótkoterminowe aktywa finansowe	9 100 446,64	7 726 520,91
a/w pozostałych jednostkach	3 721 587,65	2 621 188,85

b/ z tytułu dostaw i usług, o okresie wymagalności	457 009,94	646 381,13
do 12 miesięcy	457 009,94	646 381,13
powyżej 12 miesięcy	0,00	0,00
c/ z tytułu podatków, ceł, ubezpieczeń społecznych i zdrowotnych oraz innych tytułów publicznoprawnych	66,30	300 599,27
d/ inne	0,00	210 300,00
IV. Rozliczenia międzyokresowe	5 022 308,58	6 467 856,34
Inne rozliczenia międzyokresowe	5 022 305,58	6 467 856,34
Długoterminowe	5 022 305,58	6 467 856,34
PASYWA RAZEM	41 328 929,35	34 673 744,96

3.4. Wynik finansowy

Rodzaj działalności	Przychody	Koszty	Wynik
Działalność operacyjna	713 648,81	1 653 984,06	-940 335,25
Pozostała działalność operacyjna	2 480 295,11	1 558 758,67	921 536,44
Działalność finansowa	110 339,44	65 573,25	44 766,19
Wynik finansowy brutto			25 967,38

4. Perspektywy rozwoju Spółki w kontekście kierunków rozwoju Miasta

4.1. W 2018 roku Spółka zrealizowała projekt inwestycyjny na terenie Parku Przemysłowego Nowoczesnych Technologii pn. „Wzmocnienie atrakcyjności inwestycyjnej Województwa Zachodniopomorskiego poprzez kompleksowe przygotowanie terenów Parku Przemysłowego Nowoczesnych Technologii w Stargardzie – etap I”.

Kompleksowe uzbrojenie niemal 18,8 ha nowych terenów przemysłowych oraz ich dobre skomunikowanie z lokalną, regionalną i krajową siecią dróg daje możliwości rozwoju dla mikro, małych i średnich przedsiębiorców tworząc dogodne warunki do prowadzenia działalności gospodarczej.

Na rok 2021 zaplanowano sprzedaż poszczególnych działek inwestycyjnych na poziomie 5,0 ha.


- 4.2. Wsparcie inwestorów i przedsiębiorców oraz inicjatyw gospodarczych w zakresie:
- a. aktywnego pozyskiwania kolejnych inwestorów chcących zainwestować na terenie Stargardzkiego Parku Przemysłowego oraz Parku Przemysłowego Nowoczesnych Technologii,
 - b. pomocy inwestorom w zakresie wszelkiego rodzaju uzgodnień dokumentacyjnych z Urzędem Miejskim, Starostwem Powiatowym oraz dostawcami mediów,
 - c. pomocy przedsiębiorcom we wszelkich sprawach związanych z prowadzeniem działalności gospodarczej,
 - d. zarządzania terenem Stargardzkiego Parku Przemysłowego, współpracy z właścicielami nieruchomości (inwestorami), podejmowania wspólnych inicjatyw,
 - e. wynajmu pomieszczeń biurowych w budynku przy ul. Pierwszej Brygady 35,
 - f. organizacji szkoleń, konferencji na rzecz przedsiębiorców.
- 4.3. Udzielanie wsparcia dla przedsiębiorców w formie pożyczek i poręczeń oraz bieżąca obsługa, monitoring i sprawozdawczość z aktywnych umów operacyjnych.

**STARGARDZKA AGENCJA
ROZWOJU LOKALNEGO** Sp. z o.o.
ul. Pierwszej Brygady 35
73-110 Stargard
NIP 854-220-60-15, Reg.812676074

PREZES Zarządu
Krzysztof Kucharczyk

Załącznik nr 3. Sprawozdanie z działalności
Zarządu Usług Komunalnych w Stargardzie
za rok 2020

Stargard, Maj 2021



Spis treści

1. Wstęp.....	3
2. Przedmiot działania jednostki.....	3
3. Struktura organizacyjna i zatrudnienie.....	4
4. Działalność bieżąca.....	5
4.1. Dochody.....	5
4.1.1. Deklaracje naliczające opłaty.....	6
4.1.2. Windykacja opłat.....	6
4.1.3. Postępowania egzekucyjne z tytułu zadłużenia.....	7
4.2. Wydatki.....	7
4.2.1. Wydatki dotyczące funkcjonowania gminnego systemu gospodarowania odpadami komunalnymi.....	8
4.2.2. Wydatki dotyczące utrzymania obiektów miejskich.....	9
5. Realizacja zadań powierzonych ZUK.....	10
5.1. Realizacja zadań w zakresie utrzymania czystości, porządku oraz zieleni na terenach powierzonych ZUK.....	11
5.1.1. Utrzymanie czystości i porządku na jezdniach, chodnikach, ścieżkach rowerowych, placach i innych terenach.....	11
5.1.1.1. Zimowe utrzymanie dróg miejskich i powiatowych.....	13
5.1.1.2. Likwidacja „dzikich wysypisk”.....	13
5.1.1.3. Usuwanie martwych zwierząt.....	14
5.1.1.4. Obsługa komunalna imprez miejskich w zakresie utrzymania czystości i porządku.....	15
5.1.2. Utrzymanie zieleni miejskiej w pasach drogowych, parkach, na zieleńcach, cmentarzach i innych terenach.....	15
5.1.2.1. Wycinki drzew.....	16
5.1.2.2. Nowe nasadzenia.....	16
5.1.2.3. Pielęgnacja zieleni.....	18
5.1.2.4. Ukwiecenie miasta.....	19
5.1.2.5. Usuwanie samosiewów z murów obronnych.....	20
5.1.2.6. Plac zabaw i inne obiekty.....	21
5.1.2.7. Utrzymanie fontann miejskich.....	21
5.1.2.8. Usuwanie gniazd owadów niebezpiecznych.....	21

5.1.3. Cmentarze komunalne.....	22
5.1.4. Szalety publiczne.....	23
5.1.5. Dekoracja miasta flagami państwowymi i miejskimi.....	23
5.2. Funkcjonowanie zintegrowanego systemu gospodarowania odpadami komunalnymi. 23	
5.2.1. Odbiór odpadów komunalnych z terenu miasta.....	23
5.2.2. Poziomy odzysku i recyklingu odpadów opakowaniowych i remontowych oraz poziom ograniczenia masy odpadów ulegających biodegradacji przekazywanych do składowania.....	26
5.2.3. Zagospodarowanie odpadów.....	27
5.2.4. Kara dla Gminy za nieosiągnięcie wymaganych poziomów ograniczenia masy odpadów ulegających biodegradacji przekazywanych do składowania w 2013 i 2014 r.....	28
5.2.5. Zarządzanie zintegrowanym systemem gospodarowania odpadami.....	28
5.2.5.1. Rola Zarządu Usług Komunalnych w Stargardzie w kształtowaniu gminnego systemu gospodarowania odpadami komunalnymi.....	28
5.2.5.2. Zmiany w gminnym systemie gospodarowania odpadami komunalnymi od 01.01.2020 r.....	28
5.2.5.3. Zawiadomienia o wysokości stawek.....	30
5.2.5.4. Przygotowania do wprowadzenia zmian w gminnym systemie od 01.01.2021 r. 30	
5.2.5.5. Deklaracje naliczające opłatę.....	32
5.2.5.6. Przyjmowanie zgłoszeń od mieszkańców.....	33
5.2.5.7. Działania kontrolne.....	34
5.2.5.8. Rejestr działalności regulowanej.....	36
5.2.5.9. Kontrola sprawozdań.....	36
5.2.5.10. Kontrola umów na odbiór odpadów komunalnych.....	37
5.3. Postępowania przeprowadzone w 2020 r. mające na celu wyłonienie wykonawców świadczących usługę odbioru i zagospodarowania odpadów w 2021 r.....	38
5.4. Działania informacyjno-edukacyjne.....	38

1. Wstęp

Celem niniejszego opracowania jest przedstawienie informacji z działalności Zarządu Usług Komunalnych w Stargardzie (zwanego dalej ZUK), za 2020 rok, jednostki budżetowej realizującej zadania własne Gminy Miasta Stargard o charakterze użyteczności publicznej w zakresie zarządzania zintegrowanym systemem gospodarowania odpadami komunalnymi oraz utrzymania czystości, porządku i zieleni na terenach miejskich zarządzanych przez ZUK. Opracowanie niniejszej informacji wynika z zapisów uchwały nr XIII/268/2020 Rady Miejskiej w Stargardzie z dnia 22.12.2020 r. w sprawie uchwalenia planu pracy Komisji Budżetu, Gospodarki i Rozwoju Rady Miejskiej na 2021 rok.

2. Przedmiot działania jednostki

Zarząd Usług Komunalnych w Stargardzie w oparciu o statut jednostki realizuje następujące zadania własne gminy:

- I. w zakresie gospodarki odpadami komunalnymi:
 - 1) zarządzanie zintegrowanym gminnym systemem gospodarowania odpadami komunalnymi:
 - a) naliczanie opłat za gospodarowanie odpadami komunalnymi, a w tym: przyjmowanie i weryfikacja deklaracji, prowadzenie postępowań, wydawanie decyzji,
 - b) pobieranie i księgowanie opłat,
 - c) prowadzenie postępowań windykacyjnych i egzekucyjnych,
 - d) zapewnienie odbioru i zagospodarowania odpadów komunalnych w sposób zapewniający osiągnięcie wymaganych poziomów recyklingu i ograniczenia masy odpadów ulegających biodegradacji kierowanych do składowania oraz nadzór nad realizacją zwartych umów;
 - e) nadzór i kontrola nad gminnym systemem gospodarowania odpadami komunalnymi;
 - 2) prowadzenie sprawozdawczości w zakresie gospodarowania odpadami komunalnymi;
 - 3) prowadzenie rejestru działalności regulowanej w zakresie odbierania odpadów komunalnych od właścicieli nieruchomości;
 - 4) prowadzenie ewidencji umów zawartych i rozwiązanych w zakresie odbierania odpadów komunalnych od właścicieli nieruchomości niezamieszkałych oraz nadzór nad ich realizacją;
 - 5) prowadzenie edukacji ekologicznej w zakresie prawidłowego postępowania z odpadami komunalnymi;
- II. w zakresie utrzymania czystości, porządku oraz zieleni na terenach powierzonych ZUK:
 - 1) zarządzanie powierzonymi terenami poprzez:
 - a) utrzymanie czystości i porządku na terenach miejskich tj. w pasach drogowych ulic miejskich, na chodnikach przyległych do terenów miejskich, w parkach, na zieleńcach i innych terenach miejskich, a w tym:
 - utrzymanie zimowe ulic miejskich i powiatowych,

- likwidacja „dzikich” wysypisk,
 - usuwanie martwych bezdomnych zwierząt,
 - zapewnienie obsługi komunalnej imprez w zakresie utrzymania czystości i porządku,
 - zapewnienie obsługi eksploatacyjnej i remontowej dystrybutorów na woreczki na psie odchody,
- b) utrzymanie zieleni miejskiej w pasach drogowych, parkach, na zieleńcach i innych terenach:
- gospodarkę drzewostanem,
 - ukwiecenie miasta,
 - usuwanie samosiewów z murów obronnych,
 - utrzymanie placów zabaw, siłowni oraz miejsca na ognisko,
 - utrzymanie w sprawności fontann miejskich,
 - zapewnienie bezpieczeństwa na powierzonych do utrzymania terenach np. poprzez likwidację gniazd owadów niebezpiecznych,
- c) zapewnienie funkcjonowania i utrzymania cmentarzy komunalnych,
- d) utrzymanie szaletów publicznych,
- e) dekorację ulic miejskich flagami państwowymi i miejskimi,
- 2) nadzór nad realizacją zawartych umów i porozumień;
- 3) prowadzenie sprawozdawczości w zakresie realizowanych kompetencji;
- 4) opiniowanie miejscowych planów zagospodarowania przestrzennego, dokumentacji projektowych oraz innych dokumentów w ww. zakresie;
- 5) współpraca z właścicielami nieruchomości oraz Strażą Miejską w zakresie utrzymania czystości i porządku;
- 6) współpraca z właścicielami w zakresie utrzymania i zagospodarowania terenów zieleni.

3. Struktura organizacyjna i zatrudnienie

W 2020 r. w ZUK zatrudnionych jest 16 osób. Struktura zatrudnienia przedstawiała się następująco:

- Dyrektor,
- Zastępca Dyrektora ds. Gospodarowania Odpadami,
- Ogrodnik Miejski - Kierownik Działu,
- Główny Księgowy,
- Dział Administracji i Kadr – 2 osoby,
- Dział Odbioru i Zagospodarowania Odpadów – 3 osoby,
- Dział Finansowy – 4 osoby,
- Dział Zieleni oraz Utrzymania Czystości i Porządku – 3 osoby.

4. Działalność bieżąca

Zarząd Usług Komunalnych jako jednostka organizacyjna sektora finansów publicznych nieposiadająca osobowości prawnej pokrywa swoje wydatki bezpośrednio z budżetu, a pobrane dochody odprowadza na rachunek budżetu gminy. Podstawą gospodarki finansowej jednostki jest roczny plan finansowy. Operacje finansowe i księgowania są dokonywane według stanowienia przepisów ustawy o rachunkowości i ustawy o finansach publicznych. Natomiast zakupy towarów i usług są realizowane w oparciu o stanowienie przepisów ustawy Prawo zamówień publicznych.

W planie finansowym jednostki na 2020 r. zaplanowano po stronie dochodów kwotę 16.173.244 zł, natomiast po stronie wydatków kwotę 19.821.117 zł.

4.1. Dochody

W 2020 r. w ramach powierzonych przez Gminę Miasto Stargard zadań Zarząd Usług Komunalnych zrealizował dochody w wysokości **16.485.005,94 zł** (tj. o ok. 2% wyższe niż w 2019 r.), które stanowiły m.in. dochody:

- z opłaty za udostępnianie cmentarzy komunalnych w wysokości 990.575,48 zł;
- z opłaty za gospodarowanie odpadami komunalnymi w wysokości 15.422.467,92 zł;
- z innych tytułów w wysokości 71.962,54 zł.

Wykres nr 1. Struktura dochodów zrealizowanych przez ZUK w 2020 r.



Źródło: opracowanie własne ZUK w Stargardzie

Dochody z działalności usługowej cmentarzy dotyczą wpływów z opłat za: prawo wieczystego użytkowania grobów, wjazd na teren cmentarza, akceptację prac budowlanych na postawienie nagrobków, wystawianie i przechowywanie zwłok w domu pogrzebowym oraz opłaty administracyjnej od pochówku.

Dochody z opłaty za gospodarowanie odpadami komunalnymi stanowią:

- wpływy (bieżące i zaległe) z przedmiotowej opłaty w wysokości 15.408.048,72 zł,
- wpływy z tytułu kosztów upomnienia w wysokości 7.725,52 zł,
- odsetki za nieterminowe wpłaty w wysokości 6.693,68 zł.

Natomiast dochody z innych tytułów dotyczą m.in.: wynagrodzenia płatnika z tytułu terminowych wpłat podatku dochodowego PIT 4, zwrot naliczonego podatku VAT od usług cmentarnych za 2019 r., kary finansowej dla przedsiębiorcy za niezłożenie w terminie sprawozdania z zakresu odbierania odpadów komunalnych, otrzymanych odszkodowań z tytułu dewastacji małej architektury, zieleni i kradzieży.

Zrealizowane dochody były o 311.762 zł wyższe od przyjętego planu finansowego na 2020 r. Wpływ na zwiększone dochody miała zmiana od 01.05.2020 r. wysokości opłat cmentarnych, wydanie decyzji określających podwyższoną opłatę za brak segregacji, ściągnięte zadłużenia z tytułu opłaty za gospodarowanie odpadami komunalnymi oraz nadpłaty mieszkańców za grudzień 2020 r. płatne do 15.01.2021 r.

W 2020 r. Zarząd Usług Komunalnych otrzymał **środki z WFOŚiGW w Szczecinie** na realizację zadania pn. „Prace pielęgnacyjne i wycinka drzew znajdujących się na terenie parku im. Bolesława Chrobrego w Stargardzie” w kwocie **22.302 zł.**

4.1.1. Deklaracje naliczające opłaty

W 2020 r. w Stargardzie wysokość opłaty za gospodarowanie odpadami komunalnymi naliczana była od gospodarstwa domowego. Do złożenia deklaracji zobowiązani są właściciele nieruchomości zamieszkałych. Właściciele nieruchomości, składali również deklaracje w związku z przystąpieniem do systemu nowych nieruchomości (nowo wybudowane domy, zamieszkanie nieruchomości dotąd niezamieszkałych, itp.) lub w związku ze zmianą danych niezbędnych do naliczenia opłaty.

Na dzień 31.12.2020 r. złożonych było **5.289 deklaracji**, które objęły systemem **26.114 gospodarstw domowych.**

4.1.2. Windykacja opłat

Dochody z tytułu opłaty za gospodarowanie odpadami komunalnymi generowane są z częstotliwością miesięcznych wpłat. Termin płatności opłaty ustalono do 15 dnia miesiąca, następującego po miesiącu, którego dotyczy opłata. W przypadku braku płatności w terminie w stosunku do dłużników prowadzone było postępowanie egzekucyjne. Miesięcznie przyjmowanych jest ok. 5.000 wpłat.

Przypis opłaty za gospodarowanie odpadami komunalnymi ujmuje się w księgach rachunkowych za okresy sprawozdawcze na podstawie złożonych deklaracji. Okresem sprawozdawczym w jednostkach budżetowych jest każdy miesiąc w roku obrotowym, czyli okres od stycznia do grudnia. Obowiązek zapłaty ww. opłaty następuje w każdym miesiącu, którego opłata dotyczy, czyli w każdym miesiącu należy dokonać memoriałowo jej przypisu, pomimo tego, że termin jej zapłaty przypada na miesiąc następny. W związku z podwyżką stawek od 01.01.2020 r., wysokość dochodów z tytułu opłaty za gospodarowanie odpadami została oszacowana na poziomie kwoty 15.300.000 zł.

Po złożeniu w ciągu roku deklaracji na nowe nieruchomości i uwzględnieniu licznych zmian oraz podwyższeniu stawek w związku z brakiem segregacji, przypis opłaty za gospodarowanie

odpadami komunalnymi za 2020 r. wyniósł 15.804.001,49 zł. (liczony za okres od 1 stycznia do 31 grudnia 2020 r.).

Od początku funkcjonowania gminnego systemu gospodarowania odpadami komunalnymi, kwota zadłużenia mieszkańców z tytułu opłaty za gospodarowanie odpadami na dzień 31.12.2020 r. wyniosła ok. 302.000 zł. W celu zmniejszenia liczby dłużników, cyklicznie co miesiąc umieszczano stosowne informacje na stronach internetowych ZUK oraz przed terminem wpłaty pierwszej raty zostały dostarczone mieszkańcom informacje o indywidualnym numerze rachunku bankowego z wysokością i terminami bieżących poszczególnych wpłat, a także informację o zaległych płatnościach z poprzednich miesięcy lub lat. Ustawa o utrzymaniu czystości i porządku w gminach nie przewiduje tego typu rozwiązań (opłatę wnosi się na podstawie złożonej deklaracji lub otrzymanej decyzji), ale dostarczenie przynajmniej raz w roku każdemu właścicielowi nieruchomości informacji o opłatach stanowi swego rodzaju „przypomnienie”. W przypadku braku reakcji, zostały wystawione upomnienia. Podejmowane działania informacyjne spowodowały, że liczba dłużników przed terminem płatności za grudzień zmniejszyła się. Osiągnięto przy tym wysoki **poziom windykacji należności** za cały okres funkcjonowania systemu (od 01.07.2013 r. do 31.12.2020 r. kwota należności wynosiła 81.582.536 zł, natomiast wpływy z opłaty wyniosły 81.280.536 zł.), który wyniósł **99,65 %**.

4.1.3. Postępowania egzekucyjne z tytułu zadłużenia

W 2020 r. zostało wystawionych **1.086 upomnień** na kwotę **247.960 zł**. Upomnienia były wystawiane w czterech terminach za okresy kwartalne. W przypadku braku reakcji na upomnienia wystawiono **389 tytułów wykonawczych** również w czterech okresach kwartalnych na ogólną kwotę **70.678 zł**, na podstawie których Urząd Skarbowy w Stargardzie prowadził egzekucję należności z tytułu opłaty za gospodarowanie odpadami.

Od początku funkcjonowania systemu gospodarowania odpadami wystawiono ogółem 3.055 tytułów wykonawczych na kwotę 467.765 zł, z których do końca 2020 r. Urząd Skarbowy przekazał wyegzekwowane należności w wysokości ok. 237.000 zł, co stanowi 51% ogółu zaległości objętych złożonymi tytułami wykonawczymi, w tym za 2020 r. ok. 38.430 zł.

Ponadto, w trakcie 2020 r. prowadzone były także inne czynności egzekucyjne polegające na złożeniu w Sądzie Rejonowym w Stargardzie wniosków o wyjawienie majątku dłużników oraz o **dokonanie wpisów w księgach wieczystych** dłużników hipoteki przymusowej. W 2020 r. złożonych zostało **18 wniosków**, z których 5 zostało zrealizowanych i dokonano wpisu zabezpieczeń, natomiast pozostałe były w toku.

4.2. Wydatki

W 2020 r. w ramach powierzonych przez Gminę Miasto Stargard Zarządowi Usług Komunalnych zadań realizowano wydatki w kwocie **19.307.117,04 zł** (o 16,4% wyższe niż w 2019 r.), z czego na:

- funkcjonowanie gminnego systemu gospodarowania odpadami komunalnymi wydano ok. **14.983.938 zł** (78%), tj. o 32% więcej niż w 2019 r.,
- estetykę i utrzymanie czystości obiektów miejskich przeznaczono kwotę ok. **2.195.987 zł** (11%), tj. o 8,5% mniej niż w 2019 r.,
- utrzymanie zieleni miejskiej wydano ok. **1.362.683 zł** (7%) tj. o 48,5% mniej niż w 2019 r.,
- utrzymanie cmentarzy komunalnych i zagospodarowaniem odpadów z terenów cmentarzy wydano ok. **764.509 zł** (4%), tj. o 4% więcej niż w 2019 r.

4.2.1. Wydatki dotyczące funkcjonowania gminnego systemu gospodarowania odpadami komunalnymi

W wydatkach dotyczących funkcjonowania gminnego systemu gospodarowania odpadami komunalnymi na ogólną kwotę **14.983.937,93 zł** należy wyróżnić cztery główne zadania:

- koszty odbioru i zbierania odpadów komunalnych z nieruchomości zamieszkałych 7.349.999,77 zł,
- koszty zagospodarowania tych odpadów – 6.399.999,73 zł,
- koszty zarządzania systemem – 1.204.519,23 zł,
- koszty edukacji ekologicznej w zakresie prawidłowego postępowania z odpadami i usunięcia likwidacji „dzikich wysypisk” – 29.419,20 zł.

W 2020 r. Gmina Miasto Stargard zapewniła pełne pokrycie wszystkich kosztów funkcjonowania gminnego systemu gospodarowania odpadami komunalnymi. Realizacja tych wydatków przez Zarząd Usług Komunalnych została przedstawiona w tabeli nr 1. W tabeli przedstawiono rzeczywiste wydatki poniesione w związku z funkcjonowaniem systemu gospodarowania odpadami komunalnymi oraz porównano je do rzeczywistych wpłat, wniesionych przez właścicieli nieruchomości zamieszkałych. Szczegółowe informacje dot. funkcjonowania gminnego systemu zostały przedstawione w Analizie stanu gospodarki odpadami komunalnymi dla Gminy Miasta Stargard za 2020 r.

Tabela nr 1 Realizacja kosztów funkcjonowania gminnego systemu gospodarowania odpadami komunalnymi w 2020 r. w podziale na wpływy i wydatki.

Lp.	Wydatki / wpływy	Budżet 2020		
		Plan [zł]	Wykonanie [zł]	4:3
1	2	3	4	5
1.	Wydatki poniesione na funkcjonowanie systemu: w tym: – koszty odbioru odpadów – koszty zagospodarowania odpadów – koszty zarządzania systemem – pozostałe koszty (działania edukacyjne i likwidacja „dzikich wysypisk”)	15.300.000 7.650.000 6.400.000 1.220.580 29.420	14.983.938 7.350.000 6.400.000 1.204.519 29.419	0,98 0,96 1,00 0,99 1,00
2.	Dochody (wpływy) z tytułu opłaty za gospodarowanie odpadami:	15.300.000	15.408.049*	1,00
	RÓŻNICA (poz. 2 – poz. 1):		+424.111	

Źródło: opracowanie własne ZUK w Stargardzie

* Wpływy z opłat liczone są za grudzień 2019 po starej stawce opłaty, gdzie płatność była do 15 stycznia 2020 r. oraz od stycznia do listopada 2020 r. po nowej stawce opłaty, gdzie płatność była do 15 grudnia 2020 r.

Wydatki poniesione w 2020 r. na funkcjonowanie systemu wyniosły 14.983.938 zł. Natomiast mieszkańcy z tytułu przypisanej opłaty za gospodarowanie odpadami komunalnymi na 2020 r. wnieśli kwotę w wysokości 15.408.049 zł. W związku z tym, w 2020 r. powstała nadwyżka środków w kwocie 424.111 zł. Nadwyżka spowodowana była zwiększeniem dochodów i zmniejszeniem kosztów systemu. Na zmniejszenie kosztów systemu miało wpływ zmniejszenie ilości odebranych odpadów w ramach systemu o ok. 676 Mg, dzięki temu zaoszczędzono kwotę 300 000 zł oraz ograniczenie wydatków związanych z zarządzaniem systemem i pozostałych kosztów systemu na kwotę 16.062 zł. Natomiast zwiększone wpływy względem planu (o kwotę 108.049 zł) były spowodowane m.in. podwyższeniem opłaty za brak segregacji odpadów, ściąganiem zaległości z dłużników i nadpłatami mieszkańców za grudzień 2020, gdzie płatność przypada do 15 stycznia 2020 r.

Powyzsza nadwyżka zostanie wprowadzona do budżetu w 2021 r. i przeznaczona będzie na koszty funkcjonowania gminnego systemu oraz na opróżnianie koszy ulicznych.

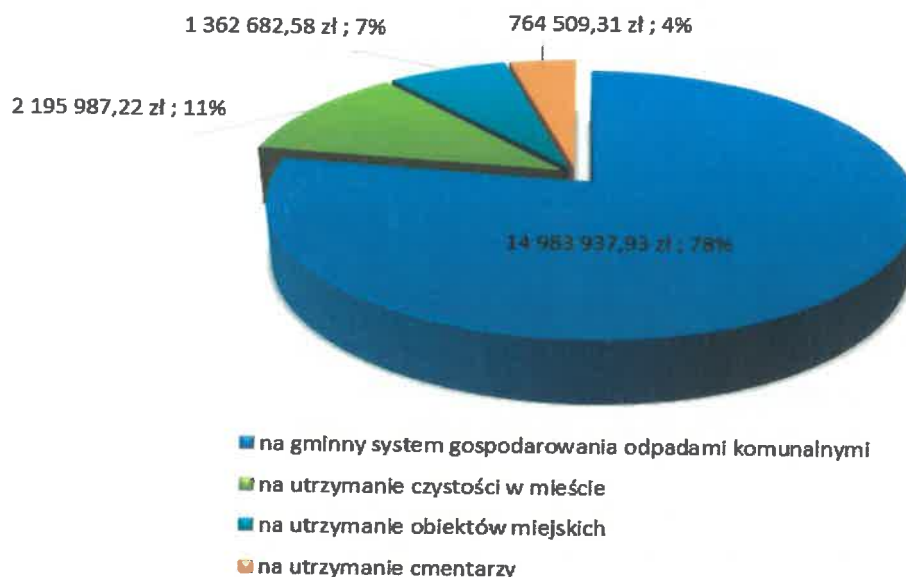
4.2.2. Wydatki dotyczące utrzymania obiektów miejskich

W zestawieniu wydatków związanych z estetyką i utrzymaniem czystości obiektów miejskich ujęto wydatki na utrzymanie czystości na: chodnikach, placach, przejściach dla pieszych, jezdniach ulic miejskich oraz ich zimowego utrzymania, opróżnianie koszy ulicznych, odbiór i utylizację martwych zwierząt, obsługę eksploatacyjną placów zabaw i fontann, utrzymanie szaletów miejskich, flagowanie ulic z okazji Święta Niepodległości, utrzymanie dystrybutorów do woreczków na psie odchody, bieżące utrzymanie murów obronnych oraz zimowego utrzymania dróg powiatowych. Kwota wydatków poniesionych w 2020 r. na powyższe zadania wyniosła **2.195.987,22 zł.**

W wydatkach związanych z utrzymaniem zieleni miejskiej ujęto wydatki na utrzymanie zieleni ulicznej, bieżące prace porządkowe i pielęgnacyjne na terenie parków i zieleńców, na wycinke chorych i zagrażających bezpieczeństwu drzew oraz usuwanie śliskości na alejach parkowych. Dokonano nasadzeń nowych drzew i krzewów ozdobnych oraz kwiatów na rabatach. Ogólnie na zadania obejmujące utrzymanie obiektów miejskich w 2020 r. wydano **1.362.682,58 zł.**

W wydatkach na utrzymanie cmentarzy komunalnych ujęte zostały wydatki na obsługę eksploatacyjną cmentarzy przy ul. Kościuszki, ul. Spokojnej i ul. Lotników, utrzymanie mauzoleum na cmentarzu w Kluczewie, dozоровanie cmentarza wojennego, naprawę nawierzchni alei głównej i wykonanie studni na cmentarzu przy ul. Lotników. W ramach zadania ujęto także wydatki dotyczące zagospodarowania odpadów komunalnych pochodzących z cmentarzy oraz kosztów poboru opłat za usługi cmentarne. Ogólnie na powyższe zadania wydatkowana została kwota **764.509,31 zł.**

Wykres nr 2. Struktura wydatków Zarządu Usług Komunalnych w 2020 r.



Źródło: opracowanie własne ZUK w Stargardzie

5. Realizacja zadań powierzonych ZUK

W celu realizacji zadań własnych ZUK zawarł ze spółkami miejskimi oraz podmiotami zewnętrznymi szereg umów i porozumień. W podpisanych umowach określono wymagane standardy utrzymania obiektów oraz środki finansowe na realizację tych zadań. Realizacja tych zadań była na bieżąco nadzorowana przez ZUK.

W 2020 r. ZUK w ramach zawartych uprzednio porozumień powierzał Miejskiemu Przedsiębiorstwu Gospodarki Komunalnej Sp. z o.o. zadania z zakresu:

- 1) zimowego utrzymania dróg miejskich i powiatowych;
- 2) likwidacji „dzikich” wysypisk;
- 3) zarządzania, obsługi eksploatacyjnej i remontowej cmentarzy komunalnych.

Pozostałe zadania realizowane były w oparciu o umowy zawarte w wyniku zamówień publicznych, w szczególności:

- 1) utrzymanie czystości i porządku na terenach miejskich, w tym na: ulicach, chodnikach i placach – MPGK Sp. z o.o.
- 2) utrzymanie czystości i porządku na terenie zieleni parkowej – Polskie Stowarzyszenie na Rzecz Osób z Niepełnosprawnością Intelektualną Koło w Stargardzie;
- 3) utrzymanie czystości na terenie skwerów oraz innych terenów zieleni Gminy Miasta Stargard – WIR-MAR Mariola Suchańska, Szczecin;
- 4) utrzymanie szaleatów publicznych na placu Targowy, placu Wolności, w parku Chrobrego – WIR-MAR, Mariola Suchańska, Szczecin;
- 5) oczyszczanie murów obronnych z chwastów i samosiewów – GUR – SPED Tomasz Gurak, Stargard;
- 6) dekorowania ulic miejskich flagami państwowymi i miejskimi – PUH TAXUS s.c. Stanisław i Jacek Kasicki, Stargard;
- 7) obsługa ławek w pasach drogowych na terenach niebędących terenami zieleni miejskiej – WIR -MAR Mariola Suchańska, Szczecin;

- 8) likwidacji gniazd os, szerszeni i innych owadów niebezpiecznych – Szczeciński Zakład Dezynfekcji, Dezynsekcji i Deratyzacji Ewa Teszner, Szczecin
- 9) obsługę eksploatacyjną i remontową dystrybutorów na woreczki na psie odchody – MPGK Sp. z o.o.
- 10) utrzymanie drzew i krzewów na terenach zieleni parkowej, skwerów, pasów drogowych oraz innych terenów zieleni miejskiej - TOP-TRANS Paweł Miciul Choszczno;
- 11) zagospodarowanie odpadów wytworzonych na terenie cmentarzy komunalnych w Stargardzie – ZZO Stargard Sp. z o.o.
- 12) wykonywanie prac ogrodniczych na terenach zieleni parkowej, skwerów oraz pasów zieleni dróg gminnych oraz innych terenów zieleni miejskiej –TAXUS, Stargard;
- 13) koszenie trawników oraz wygrabianie opadłych liści z terenów zieleni parkowej, skwerów oraz innych terenów i pasów zieleni ulicznej – TOP-TRANS Paweł Miciul Choszczno;
- 14) obsługa i konserwacja miejskich placów zabaw – ZPB Tech-Bud Sp. z o.o., Stargard;
- 15) utrzymanie w sprawności fontann miejskich - ZPB Tech-Bud Sp. z o.o., Stargard;

Zadania dotyczące odbioru i zagospodarowania odpadów pochodzących z gminnego systemu gospodarowania odpadami komunalnymi w 2020 r. realizowały spółki miejskie:

- 1) MPGK Sp. z o.o. na podstawie umowy nr 20/2019 zawartej w dniu 18.12.2019 r. w zakresie odbierania odpadów komunalnych od właścicieli nieruchomości zamieszkałych na terenie Gminy Miasta Stargard w 2020 roku.
- 2) ZZO Stargard Sp. z o.o. na podstawie umowy nr 22/2019 zawartej w dniu 27.12.2019 r. na zagospodarowanie odpadów komunalnych pochodzących z nieruchomości objętych gminnym systemem gospodarowania odpadami komunalnymi na terenie Gminy Miasta Stargard w roku 2020.:

W celu zapewnienia realizacji zadań w 2021 r. ZUK pod koniec grudnia 2020 r. zawarł ze spółką miejską MPGK umowy z wolnej ręki w trybie in - house na realizację następujących zadań:

- 1) odbiór odpadów komunalnych z nieruchomości objętych gminnym systemem gospodarowania odpadami komunalnymi;
- 2) utrzymanie czystości i porządku na drogach Gminy Miasto Stargard;
- 3) administrowanie, obsługę eksploatacyjną i remontową cmentarzy komunalnych;
- 4) konserwację, eksploatację i utrzymanie w stałej sprawności obiektów małej architektury znajdujących się na terenie Gminy Miasto Stargard.

5.1. Realizacja zadań w zakresie utrzymania czystości, porządku oraz zieleni na terenach powierzonych ZUK.

5.1.1 Utrzymanie czystości i porządku na jezdniach, chodnikach, ścieżkach rowerowych, placach i innych terenach.

Utrzymanie czystości i porządku w mieście prowadzone jest przez właścicieli lub zarządców poszczególnych nieruchomości. Oczyszczanie jezdni realizowane jest przez zarządy dróg, zaś utrzymanie czystości na chodnikach - przez właścicieli przyległych posesji.

W 2020 r. MPGK Sp. z o.o. w wyniku przeprowadzonego postępowania o udzielenie zamówienia publicznego realizowało zadanie polegające na utrzymaniu czystości i porządku

na terenach gminnych w tym ulicach, chodnikach i placach. Główne założenia tego porozumienia obejmują:

- oczyszczanie jezdni dróg gminnych,
- oczyszczanie placów, ścieżek rowerowych i chodników położonych wzdłuż parków i zieleńców miejskich,
- utrzymanie zimowe placów, ścieżek rowerowych i chodników miejskich,
- opróżnianie koszy ulicznych,
- odbiór liści uprzątniętych przez właścicieli nieruchomości z chodników znajdujących się w pasach drogowych ulic miejskich,
- zbieranie martwych bezdomnych zwierząt,
- obsługę komunalną uroczystości i imprez organizowanych pod patronatem Prezydenta Miasta Stargard.

Jezdnie i chodniki w śródmieściu oraz główne trasy wyjazdowe z miasta oraz dojazdowe do osiedli oczyszczane były jeden lub dwa razy w tygodniu. Natomiast pozostałe tereny jeden lub dwa razy w miesiącu.

Oczyszczanie ok. 104 km ulic i ponad 175 tys. m² chodników, ścieżek rowerowych i placów odbywało się sposobem mechanicznym oraz ręcznym.

Poza oczyszczaniem jezdni i chodników w okresie zimy prowadzone były prace mające na celu usunięcia skutków opadów śniegu i mrozów, tj. odśnieżanie.

W związku z koniecznością zapewnienia utrzymania czystości i porządku na terenie miasta Stargard, szczególnie w centrum miasta w soboty, niedziele i święta MPGK Sp. z o.o. prowadziło weekendowe oczyszczanie chodników i krawędzi jezdni przy ulicach: Grodzkiej, Kramarskiej, Kardynała Stefana Wyszyńskiego, Marszałka Józefa Piłsudskiego, Wojska Polskiego, Adama Mickiewicza, plac Wolności, Rynek Staromiejski oraz ul. Mikołaja Reja i plac Targowy. W dni powszednie w godzinach od 15:00 do 21:00 oraz w soboty, niedziele i święta prowadzone było przez MPGK Sp. z o.o. pogotowie, w ramach którego, wykonywane były (na zgłoszenie Straży Miejskiej, Policji lub pracownika ZUK) interwencyjne prace porządkowe polegające na oczyszczaniu terenów miejskich poprzez usuwanie odpadów i innych zanieczyszczeń stanowiących zagrożenie dla bezpieczeństwa użytkowników dróg gminnych lub powodujących utrudnienia w ruchu drogowym.

Kontrole utrzymania czystości i porządku na terenach miejskich prowadzone są przez pracowników ZUK na bieżąco 3 - 4 razy w tygodniu. Podczas kontroli sprawdzane jest, czy wykonawcy, którym zostało powierzone zadanie utrzymania czystości i porządku na terenach Gminy Miasta Stargard w tym na drogach, chodnikach, placach, w parkach oraz innych terenach niezagospodarowanych i terenach zielonych, realizują je zgodnie z zawartymi umowami /porozumieniami.

Wszystkie uwagi mieszkańców i interwencje Straży Miejskiej oraz stwierdzone podczas kontroli zaśmiecenia, są na bieżąco przekazywane do wykonawców, celem uporządkowania właściwych terenów. Natomiast w przypadkach, gdy do utrzymania czystości i porządku danego terenu zobowiązany był inny niż miasto podmiot, sprawy kierowano do Straży Miejskiej w celu wyegzekwowania realizacji obowiązków.

Na obszarze Gminy Miasta Stargard przy chodnikach i przystankach komunikacji miejskiej jest rozstawionych około **410 szt. koszy ulicznych** na odpady. W ciągu roku zostały dostawione **nowe kosze** uliczne w ilości **12 sztuk** w miejscach, w których stwierdzono ich brak lub niewystarczającą ilość. Nowe kosze ustawiono przy przystankach komunikacji miejskiej przy ul. Przemysłowej (2szt.) i Alei Gryfa (1 szt.), przy parkingu miejskim znajdującym się przy ul. Przędki (1 szt.) i ul. Kramarskiej (1 szt.), przy przejściu dla pieszych przy ul. Twardowskiego (1 szt.) oraz wzdłuż nowej drogi KZ.2. na osiedlu Pyrzyckim (6 szt.).

Kosze uliczne ustawione w centrum miasta opróżniane były codziennie, zaś na pozostałych terenach, co drugi lub trzeci dzień. Oprócz opróżniania koszy wraz z wywozem odpadów na składowisko, na bieżąco utrzymywana była czystość wokół koszy oraz sprawdzany był ich stan techniczny.

W centrum miasta kosze uliczne opróżniane były również w soboty, niedziele i święta.

5.1.1.1. Zimowe utrzymanie dróg miejskich i powiatowych

Zarząd Usług Komunalnych jest koordynatorem zimowego utrzymania ulic miejskich i powiatowych w granicach miasta Stargardu.

Wykonanie zimowego utrzymania ulic miejskich i powiatowych powierzono w drodze porozumienia MPGK Sp. z o.o.

Zimowe utrzymanie dróg prowadzone jest w okresie pięciu miesięcy w roku (od listopada do marca). W okresie tym prowadzone było „pogotowie” zimowe: na bieżąco monitorowane były warunki pogodowe, a pojazdy MPGK Sp. z o.o. były gotowe do usuwania śliskości. W sezonie zimowym 2020 konieczność wyjazdu pługi wystąpiła **3 razy**.

5.1.1.2. Likwidacja „dzikich wysypisk”

W 2020 roku kontynuowana była akcja przeciwdziałania powstawaniu „dzikich wysypisk” na terenach gminnych. Zadanie polegające na zbieraniu porzuconych odpadów i ich usuwaniu z terenów publicznych zostało powierzone Miejskiemu Przedsiębiorstwu Gospodarki Komunalnej Sp. z o.o.

Łącznie w 2020 roku zlokalizowano **15 miejsc**, gdzie zostały porzucone odpady skąd zostały odebrane odpady w ramach likwidacji „dzikich wysypisk”. Niezwłocznie po stwierdzeniu powstania „dzikiego wysypiska”, MPGK Sp. z o.o. – na zlecenie ZUK – oczyszczało teren i usuwało zebrane odpady. Z miejsc, na których porzucono odpady w ciągu całego 2020 roku spółka miejska zebrała **22,68 Mg** odpadów, koszt likwidacji „dzikich wysypisk” wyniósł: **11 671,60 zł brutto**.

„Dziki wysypiska” zostały zlokalizowane:

- na terenie miejskim przy garażach przy ul. Łabędzia;
- na terenie „drogi czołgowej” przy Cmentarzu Komunalnym przy ul. Tadeusza Kościuszki;
- przy ul. Żwirki i Wigury na os. Lotnisko
- przy parkingu miejskim przy ul. Przędki
- przy parkingu przy ul. Metalowej.

Fotografia 1. Droga czołgowa



Fotografia 2. Ulica Łąbedzia



Fotografia 3. Parking przy ul. Przędki



Fotografia 4. Ul. Metalowa



Fotografia 5. Ul. Metalowa



Na tereny miejskie, oddalone od zabudowań, na których zostały zlokalizowane „dzikie wysypiska” nieznani sprawcy porzucali nieznaczne ilości odpadów komunalnych (tj. odpady z tworzyw sztucznych, opakowania szklane, szkło, papier, folie, zużyte meble, odzież, zużyty sprzęt RTV i AGD i opony). Na „dzikie wysypiska” trafiały także odpady pochodzące z drobnych remontów – gruz, niewykorzystane materiały budowlane oraz odpady zielone powstające podczas prac ogrodniczych.

W związku z tym, że ZUK nie jest zobowiązany do utrzymania czystości i porządku na wszystkich terenach w mieście, ZUK współpracował z innymi podmiotami, takimi jak: Straż Miejska, zarządy dróg, Stargardzkie TBS Sp. z o.o. Informacje o nieporządku były przekazywane na bieżąco tym podmiotom w celu uporządkowania zanieczyszczonego terenu.

5.1.1.3. Usuwanie martwych zwierząt

W ramach oczyszczania miasta, w 2020 r. z terenu miasta MPGK Sp. z o.o. zebrało i przekazało specjalistycznej firmie do unieszkodliwiania **47 sztuk** zwłok bezdomnych zwierząt. Zgłoszenia o pojawiających się martwych bezdomnych zwierzętach przekazywane były do MPGK Sp. z o.o. bezpośrednio przez inspektorów kontrolujących czystość oraz przez patrole Straży Miejskiej i Policji.

5.1.1.4. Obsługa komunalna imprez miejskich w zakresie utrzymania czystości i porządku

W 2020 r. w związku z wprowadzonym stanem epidemicznym w kraju oraz z prowadzeniem działań związanych z zapobieganiem, przeciwdziałaniem i zwalczaniem sytuacji kryzysowych wywołanych na terenie miasta Stargard przez ten stan, imprezy miejskie na terenach ogólnodostępnych zostały odwołane.

5.1.2. Utrzymanie zieleni miejskiej w pasach drogowych, parkach, na zieleńcach, cmentarzach i innych terenach.

W roku 2020 r. ZUK utrzymywał tereny zieleni miejskiej o powierzchni **152 ha**:

- 1) **parki** o łącznej powierzchni **38 ha**: park 3 Maja, park Stefana Batorego, park Panorama, park Podworski przy ul. Lotników, park Zamkowy, park Bolesława Chrobrego, park Piastowski, park Popiela, park Jagielloński, Aleja Spacerowa nad Iną.
- 2) tereny zieleni w pasach drogowych – **49 ha**;
- 3) **zieleńce** – pow. ok. **19 ha**;
- 4) **place zabaw** dla dzieci i inne obiekty (**12 obiektów**):
 - a) place zabaw: dwa obiekty w parku Bolesława Chrobrego, dwa obiekty w parku 3 Maja, jeden w parku Jagiellońskim, na zieleńcach przy: ul. Tańskiego i ul. Żeromskiego, przy ul. Armii Krajowej, przy ul. Dworcowej/Reja/Konopnickiej/Słowackiego, w parku podworskim przy ul. Lotników;
 - b) miejsce do palenia ognisk i siłownia w parku Panorama;
 - c) psi wybieg przy ul. Skandynawskiej;
- 5) **cmentarze** (pełniące jednocześnie funkcję grzebalną oraz funkcję parkową) – **46 ha** (stary cmentarz przy ul. Kościuszki, nowy cmentarz przy ul. Spokojnej, cmentarz w Kluczewie przy ul. Lotników).

Wymienione tereny, zgodnie z przydzieloną kategorią utrzymania, utrzymywano w czystości i porządku poprzez zamiatanie alejek, zbieranie rozproszonych odpadów, opróżnianie koszy, usuwanie gałęzi po wichurach i koszenie trawy. Na wybranych ciągach pieszych prowadzono akcję zimową.

Główne aleje w parkach oraz schody zamiatane były raz w tygodniu. Oczyszczanie ciągów pieszych na innych terenach odbywało się zgodnie z harmonogramami, które ulegają zmianom w zależności od pory roku i frekwencji. W okresie zimy ciągi piesze na terenie zieleni miejskiej były odśnieżane i uszorstniane.

Na terenie zieleni miejskiej zarządzanej przez ZUK zbieranie rozproszonych odpadów odbywało się od jednego do trzech razy w tygodniu. Natomiast kosze na śmieci opróżniano (codziennie, raz lub dwa razy w tygodniu), w zależności od usytuowania i pory roku. Ze względu na wysoką frekwencję na terenach parków miejskich w sezonie od połowy maja do końca września kosze opróżniano codziennie.

Ponadto utrzymywano tablice informacyjne dotyczące kierunku zwiedzania zabytków miasta i Szlaku Stargard – Klejnot Pomorza.

Na terenach zieleni miejskiej pracownicy ZUK przeprowadzili ok. **471 wizji lokalnych** w zakresie oceny stanu zdrowotnego drzewostanu, pielęgnacji zieleni i utrzymania czystości tj.:

- ok. 223 wizji w pasach drogowych (w tym 36 na wniosek Mieszkańców),
- ok. 155 kontroli na terenach parków (w tym 30 na wniosek Mieszkańców),
- ok. 93 wizji lokalnych na terenie stargardzkich cmentarzy (w tym 66 na wniosek Mieszkańców).

5.1.2.1. Wycinki drzew.

W 2020 r. wnioskowano o wycinkę **90 szt.** drzew i usunięto na mocy decyzji administracyjnej:

- 32 szt. w pasach drogowych,
- 44 szt. drzew w parkach i na zieleńcach,
- 14 szt. na cmentarzach.

Do wycinki zakwalifikowane zostały drzewa zagrażające bezpieczeństwu i mieniu, zamierające, całkowicie obumarłe.

Dodatkowo usunięto drzewa niewymagające uzyskania pozwolenia, z powodu ich wywrotu lub złamania na skutek nagłych i gwałtownych zjawisk atmosferycznych takich jak burza, silny wiatr itp. (9 szt. w pasach drogowych, 10 szt. drzew w parkach i na zieleńcach, 2 szt. na cmentarzach).

5.1.2.2. Nowe nasadzenia.

Decyzje (zarówno Starosty Stargardzkiego jak i Zachodniopomorskiego Wojewódzkiego Konserwatora Zabytków) zobowiązywały ZUK do nasadzenia w ciągu roku **81 szt.** drzew w ramach kompensacji ubytków w drzewostanie (1 szt. na cmentarzu i 58 szt. na terenach parków i skwerów oraz 22 szt. w pasach drogowych).

Zostało posadzonych **81 szt. drzew** na następujących terenach:

1) w pasach drogowych (22 szt.):

- w pasie zieleni wzdłuż ul. Piłsudskiego – 1 szt. (klon pospolity),
- w pasie zieleni przy ul. Tańskiego – 1 szt. (jarząb szwedzki),
- w pasie zieleni przy ul. Kościuszki – 2 szt. (jarząb szwedzki),
- w pasie zieleni przy ul. Usługowej – 8 szt. (kasztanowiec czerwony) 1 szt. (grab pospolity), 2 szt. (klon pospolity),
- w pasie zieleni przy ul. Skarbowej – 2 szt. (kasztanowiec czerwony),
- w pasie zieleni przy ul. Spokojnej – 1 szt. (grab pospolity), 3 szt. (klon jawor),
- w pasie zieleni przy ul. Niepodległości – 1 szt. (klon pospolity),

2) w parkach i na zieleńcach (58 szt.):

- na zieleńcu Plac Wolności – 3 szt. (daglezja zielona), 3 szt. (jarząb szwedzki),
- w parku Batorego – 8 szt. (leszczyna turecka), 1 szt. (klon pospolity), 1 szt. (klon jawor)
- w parku Chrobrego – 9 szt. (klon pospolity), 2 szt. (robinia akacjowa),
- w parku Zamkowym – 1 szt. (kasztanowiec biały),
- na Alei Spacerowej – 2 szt. (kasztanowiec czerwony),
- na skwerze przy ul. Konopnickiej/Piłsudskiego – 1 szt. (buk zwyczajny), 2 szt. (jarząb szwedzki),

- w parku 3 Maja – 5 szt. (klon jawor), 12 szt. (lipa szerokolistna) – fot. 6 i 7,
- os. Zachód – 4 szt. (klon 'Globosum'),
- skwer Jana Pawła II – 4 szt. (dagleżja zielona)

3) na cmentarzu komunalnym – 1 szt. (klon pospolity).

Nasadzono także **237 szt. krzewów** na terenie Plant miejskich (w zamian za egzemplarze skradzione). Natomiast krzewy, które nie przyjęły się zostały wymienione przez Wykonawcę w ramach gwarancji.

Fotografia 6 i 7. Nowe nasadzenia drzew w parku 3 Maja



Fotografia 8 i 9. Nowe nasadzenia drzew w parku im. Stefana Batorego



Ponadto, ZUK ściśle współpracował z Urzędem Miejskim przy realizacji miejskich inwestycji poprzez sprawowanie nadzoru nad zakładaniem zieleni tj. w czerwcu 2020 r. ZUK nadzorował wykonanie nowych nasadzeń w ramach zagospodarowania terenu zieleni przy ul. Lelewela. Zagospodarowanie tego terenu związane było z realizacją projektu Stargardzkiego Budżetu


Obywatelskiego 2019 r. (fot. 10 i 11). Zgodnie z projektem na skwerze o pow. 112 m² nasadzono 155 szt. roślin tj.: 3 sztuki drzew liściastych, 57 sztuk krzewów liściastych, 17 sztuk krzewów iglastych, 75 sztuk traw ozdobnych oraz 3 sztuki bylin. Na terenie zieleńca posadowiono również dwie ławki oraz kosz na odpady.

Fotografia 10 i 11. Nowa aranżacja skweru przy ul. Lelewela



Natomiast w listopadzie 2020 r., ZUK przygotował projekt zagospodarowania nowego ronda znajdującego się u zbiegu ulic Broniewskiego i nowej drogi miejskiej KZ2 oraz prowadził nadzór nad jego realizacją. Zgodnie z projektem na rondzie nasadzono: 3 sztuk drzew z gatunku wiśnia odmiana 'Umbraculifera' oraz 189 sztuk krzewów (berberysu odm. 'Atropurpurea' oraz 'Green Carpet') - fot. 12.

Fotografia 12. – Wizualizacja ronda przy zbiegu ul. Broniewskiego z ulicą KZ2.



5.1.2.3. Pielęgnacja zieleni

Ze względu na zmniejszony budżet 2020 r., w tym dodatkowe ograniczenia budżetowe spowodowane stanem epidemicznym zadanie dot. utrzymania zieleni (o 48,5 % mniej środków niż w 2019 r.) było realizowane w bardzo ograniczonym zakresie.

Drzewostan miejski poddawany był stałym pielęgnacjom. Przez cały rok przeprowadzono cięcia drzewostanu: pielęgnacyjne i techniczne. Cięcia pielęgnacyjne przeprowadzono ogółem na **491** drzewach, w tym: 220 szt. drzew w parkach i skwerach, 245 szt. w pasach drogowych, 26 szt. na cmentarzach komunalnych.

Na początku 2020 roku ZUK kontynuował prace pielęgnacyjne na starodrzewie w parku im. Bolesława Chrobrego. Prace dotyczyły drzew zlokalizowanych w części założenia od strony ul. Warownej, Mieszka I, Hetmana Stefana Czarnieckiego. Wszystkie zabiegi pielęgnacyjne wykonane zostały w oparciu o przygotowaną przez Pracownię Architektury Krajobrazu prowadzoną przez inż. arch. kraj. Macieja Motasa ekspertyzę dendrologiczną.

Zakres tego etapu prac obejmował 29 sztuk drzew:

- wycinka drzew ze względu na zły stan zdrowotny 8 szt.,
- usunięcie posuszu z całego drzewa 3 szt.,
- założenie wiązań w koronie drzew 18 szt.,

Koszt II etapu prac to 32 670 zł brutto.

Zarząd Usług Komunalnych zwrócił się z wnioskiem do Wojewódzkiego Funduszu Ochrony Środowiska i Gospodarki Wodnej w Szczecinie o dofinansowanie tego zadania. Zgodnie z umową dotacji nr 2020D0825S z dnia 24.03.2020 r., Zarząd Usług Komunalnych otrzymał dotację w wysokości 22 302 zł.

Prace pielęgnacyjne i wycinka w tym zadaniu zostały wykonywane przez firmę TOP-TRANS prowadzoną przez Pana Pawła Miciuła, która została wyłoniona w oparciu o Prawo Zamówień Publicznych.

Przyciętych zostało łącznie **2 744 mb** żywopłotów w tym 2 180 mb w pasach drogowych oraz 564 mb w parkach i na skwerach.

W parkach i na skwerach usunięto odrosty z 110 drzew liściastych, natomiast w pasach drogowych usunięto odrosty z 231 szt. drzew (łącznie **341 szt. odrostów drzew**).

W ramach prac bieżących, na terenach zieleni zarządzanych przez ZUK przeprowadzono także koszenia w sezonie wegetacyjnym.

W roku 2020 w pasach drogowych odbyły się 4 akcje koszenia miasta, w tym 3 niepełne – ze względu na ograniczenia budżetowe, związane z pandemią. Ostatnie całościowe koszenie terenów miejskich było możliwe dzięki **nawiązaniu współpracy z Polskim Stowarzyszeniem Osób z Niepełnosprawnością Intelktualną Kołem w Stargardzie**, które na przełomie września i października 2020 r. wykosiło parki tj. Jagielloński, Popiela, Piastowski, część Chrobrego, 3 Maja i Batorego. Dzięki tej pomocy zaoszczędziliśmy ok. 40 000 zł, które przeznaczaliśmy na pielęgnację drzewostanu.

Skoszonych zostało łącznie 777 763 m² (77,78 ha) terenów zieleni, a akcja ich wygrabienia została przeniesiona na rok 2021 r. Natomiast na terenach zieleni parków oraz zieleńców wykoszono obszary o łącznej powierzchni 418.612 m² (41,8 ha). Wielkości te odzwierciedlają faktyczną ilość skoszonych terenów, z uwzględnieniem wielokrotności.

5.1.2.4. Ukwiecenie miasta

W zmniejszonym zakresie ukwiecono również miasto, gdzie posadzono łącznie 562 szt. kwiatów sezonowych, którymi obsadzono:

- trzykrotnie donice miejskie (zmianą wiosenną, letnią i jesienną) stojące na skwerze Ojca Świętego Papieża Jana Pawła II, na ul. Prezydentów RP Lecha Kaczyńskiego i Ryszarda Kaczorowskiego oraz przy pomniku Ofiar Syberii i Katynia (fot. 13,14, 16 i 18);
- dwukrotnie (zmianą letnią i jesienną) kwietnik ziemny na skarpie w parku Chrobrego przy ul. Czarnieckiego (fot. 15 i 17).

W listopadzie 2020 r. ZUK podjął inicjatywę zebrania chryzantem postawionych na terenach zieleni miejskiej przez Mieszkańców (w związku z pandemicznym zamknięciem cmentarzy) i przeniesienia ich pod kamień „50 lat temu wróciła tu Polska”. Również w listopadzie w ramach programu Agencji Restrukturyzacji i Modernizacji Rolnictwa ZUK pozyskał 250 sztuk chryzantem doniczkowych, które zostały rozstawione przy pomniku Patriotycznym, w donicach przy ul. Wyszyńskiego oraz na kwietniku: przy kamieniu „50 lat temu wróciła tu Polska”, w przy cerkwi, przy ul. Wyszyńskiego.

Fotografia 13. Donice przy pomniku Ofiar Katastrofy Smoleńskiej- wiosna



Fotografia 14. Donice przy pomniku Papieża Jana Pawła II - wiosna



Fotografia 15. Kwietnik przy ul. Czarnieckiego – lato.



Fotografia 16. Donice przy pomniku Ofiar Syberii i Katynia- lato



Fotografia 17. Kwietnik przy ul. Czarnieckiego – jesień.



Fotografia 18. Donice przy pomniku ofiar Katastrofy Smoleńskiej – jesień.



na ograniczenia budżetowe ZUK zlecił tylko jednokrotne częściowe oczyszczenie tj. w biegu murów w parku Zamkowym i parku Bolesława Chrobrego.

5.1.2.6. Place zabaw i inne obiekty.

W 2020 r. ZUK zarządził miejskimi **12 obiektami rekreacyjnymi**, zlokalizowanymi w parkach i na zieleńcach miejskich:

- dwa place zabaw w parku Bolesława Chrobrego,
- dwa place zabaw w parku 3 Maja,
- plac zabaw i siłownia w parku Jagiellońskim,
- plac zabaw i siłownia na zieleńcu przy ul. Tańskiego,
- plac zabaw na zieleńcu przy i ul. Żeromskiego,
- plac zabaw i siłownia przy ul. Armii Krajowej,
- plac zabaw i siłownia przy ul. Dworcowej/ Reja/ Konopnickiej/ Słowackiego,
- plac zabaw i siłownia w parku podworskim przy ul. Lotników,
- psi wybieg przy ul. Skandynawskiej,
- plac zabaw oraz siłownia w parku Panorama.

W 2020 r. place zabaw poddane były przeglądom codziennym, przeglądom funkcjonalnym oraz przeglądom technicznemu rocznemu pod kątem zapewnienia bezpiecznego korzystania z urządzeń.

Place zabaw dla dzieci w marcu i kwietniu zostały poddane kompleksowej konserwacji oraz malowaniu i naprawom. Piasek w piaskownicach był wymieniony jeden raz przed sezonem i dwa razy w trakcie sezonu letniego. Podczas ograniczeń epidemicznych, place zabaw zostały opatrzone stosownymi informacjami i wskazówkami dla Mieszkańców. Niezależnie od ograniczonej pandemią frekwencji, ze względu na ogólnodostępny charakter, systematycznie kontrolowany był stan urządzeń zabawowych i ich sprawność – samodzielnie przez pracowników ZUK lub z wykonawcą (ZTB „Tech-Bud). Kontrole takie wykazują wszelkie bieżące nieprawidłowości zarówno dotyczące czystości jak i uszkodzeń lub aktów wandalizmu. Na bieżąco podejmowane są działania naprawcze, w zależności od problemu (np. sprzątanie – bezzwłocznie, naprawy – na miejscu lub po demontażu w warsztacie).

Wszelkie drobne usterki wynikające z użytkowania urządzeń zabawowych były naprawiane na bieżąco. Akty wandalizmu głównie były związane z dewastacją oraz demontażem ogrodzeń wokół placów zabaw oraz uszkodzeniem ławek. Dokonano wymiany około 30 przęseł ogrodzenia i całości (ukradzionej) bramy wjazdowej na plac zabaw. Akty wandalizmu zawsze były zgłaszane na Policję oraz Straż Miejską, jednak nie wykryto ich sprawców. Naprawy odbywają się w ramach umowy ryczałtowej lub po wypłacie odszkodowania przez Ubezpieczyciela.

5.1.2.7. Utrzymanie fontann miejskich

W roku 2020 fontanny miejskie nie zostały uruchomione ze względu na zalecenia Powiatowej Stacji Sanitarnej – Epidemiologicznej w Stargardzie. Mechanizmy i urządzenia jednak pozostawały pod kontrolą i były utrzymywane w ciągłej gotowości do uruchomienia.

5.1.2.8. Usuwanie gniazd owadów niebezpiecznych

W celu zapewnienia bezpieczeństwa na powierzonych terenach miejskich, w 2020 r. ZUK zlecał likwidację gniazd os i szerszeni. Szczecińska firma zlikwidowała 1 gniazdo szerszeni na Cmentarzu Komunalnym przy ul. Spokojnej.

5.1.3. Cmentarze komunalne

ZUK za pośrednictwem spółki miejskiej MPGK realizuje zadanie polegające na utrzymaniu cmentarzy komunalnych w Stargardzie. Najważniejsze zadania realizowane na trzech cmentarzach komunalnych to: utrzymanie porządku i czystości, koszenie trawy i grabienie liści, utrzymanie budynku administracyjnego, kaplicy i chłodni na nowym cmentarzu, przeprowadzanie wycinek i pielęgnacji drzewostanu, pobieranie opłat za korzystanie z mogił, kaplicy, chłodni, za wjazdy na cmentarz, dozór prac kamieniarskich itp.

W grudniu 2020 r. wyremontowano alejkę asfaltową na cmentarzu przy ul. Lotników (fot. 19 i 20). Wykonano odcinek o długości 128 mb. Zadanie zostało sfinansowane z oszczędności ZUK, powstałych w wyniku rozliczenia podatku VAT za 2020 rok, natomiast wykonanie było oparte o współpracę z Miejskim Przedsiębiorstwem Gospodarki Komunalnej Sp. z o.o. Ponadto na tym cmentarzu wybudowano studnię chłonną (fot.21) oraz ustawiono przenośną toaletę typu TOI TOI. Wartość powyższych inwestycji wyniosła 121 500 złotych.

Zagospodarowanie odpadów z cmentarzy zostało zlecone Zakładowi Zagospodarowania Odpadów Sp. z o.o. w Stargardzie.

Fotografia 19 i 20 Wyremontowana alejka na cmentarzu w Kluczewie.



Fotografia 21 Nowa studnia chłonna na cmentarzu w Kluczewie.



5.1.4. Szalety publiczne

W roku 2020 w Stargardzie utrzymywane były trzy miejskie szalety publiczne: przy placu Targowym, przy placu Wolności oraz kontenerowa toaleta w parku Bolesława Chrobrego.

W 2020 r. obiekty szaletów utrzymywane były z zapewnieniem poprawnego standardu higieniczno-sanitarnego oraz z zachowaniem czystości i estetyki zarówno wewnątrz jak i w ich otoczeniu, w miejscach przynależnych do szaletu tj. na chodnikach, zieleńcach. Szalety czynne były codziennie, w tym w niedziele i w dni świąteczne. Korzystanie z nich było nieodpłatne, a koszty utrzymania w całości pokrywa budżet miejski.

Kontrole utrzymania stanu technicznego, czystości i porządku były przeprowadzane przez pracownika ZUK 2-3 razy w miesiącu oraz dodatkowo na wszelkie zgłoszenia mieszkańców.

Utrzymanie szaletów związane jest z coraz częstszymi awariami. Wszelkie naprawy były przeprowadzone przez firmę WIR-MAR, z którą była zawarta umowa na utrzymanie i obsługę toalet miejskich.

5.1.5. Dekoracja miasta flagami państwowymi i miejskimi

W 2020 r. w związku z ograniczeniami finansowymi związanymi z wprowadzonym stanem epidemicznym w kraju oraz z prowadzeniem działań związanych z zapobieganiem, przeciwdziałaniem i zwalczaniem sytuacji kryzysowych wywołanych na terenie miasta Stargard przez ten stan, Zarząd Usług Komunalnych w 2020 roku odstąpił od wykonywania flagowania podczas świąt miejskich i państwowych. W listopadzie zostało wykonane częściowe dekorowanie ulic miejskich flagami państwowymi z okazji Narodowego Święta Niepodległości.

5.2. Funkcjonowanie zintegrowanego systemu gospodarowania odpadami komunalnymi

ZUK zarządza gminnym systemem gospodarowania odpadami komunalnymi na terenie miasta Stargard, który obejmuje wszystkich właścicieli nieruchomości zamieszkałych.

ZUK w ramach systemu zapewnił odbiór, zbieranie i zagospodarowanie wszystkich odpadów komunalnych wytworzonych w gospodarstwach domowych. Bezpośrednio z nieruchomości odbierane są opady zmieszane, opakowaniowe, zielone, wielkogabarytowe, a także od 01.01.2020 r. odpady kuchenne. Pozostałe odpady przyjmowane były w EKOPUNKCIE. W związku z szeregiem zmian, które zostały wprowadzone przez Ministra Środowiska w tym, m.in. obowiązek zbierania w sposób selektywny odpadów ulegających biodegradacji, ze szczególnym uwzględnieniem bioodpadów, jeszcze w 2019 r. zostały podjęte uchwały, które kształtują system gospodarowania odpadami komunalnymi w Stargardzie wprowadzając istotne zmiany od 01.01.2020 r.

5.2.1. Odbiór odpadów komunalnych z terenu miasta.

W 2020 r. na terenie Stargardu wytworzono łącznie blisko **28.697 Mg** odpadów komunalnych (tabela nr. 2). Są to odpady wytworzone i odebrane z nieruchomości zamieszkałych, niezamieszkałych, w Punkcie Selektywnej Zbiórki Odpadów Komunalnych, oraz w punktach zbierania odpadów w postaci papieru, tworzyw sztucznych, metali i szkła (punktach skupu), do których mieszkańcy również przekazywali część swoich odpadów. Masa wytworzonych i odebranych odpadów dzieliła się następująco:

- ~23.064 Mg tj. ok. 80 % stanowiły odpady z nieruchomości zamieszkałych,

- ~5.321 Mg tj. ok. 19 % pochodziło z nieruchomości niezamieszkałych, tj. z przedsiębiorstw, instytucji, terenów rekreacyjnych itp.
- ~312 Mg ok. 1% zostało zebrane przez podmioty zbierające papier, metale, tworzywa sztuczne i szkło.

Ilość odpadów wytworzonych na terenie miasta Stargard w 2020 r. została określona na podstawie otrzymanych sprawozdań od przedsiębiorstw wywozowych, które w roku 2020 odbierały od właścicieli nieruchomości odpady komunalne, sprawozdań podmiotów zbierających odpady komunalne w postaci papieru, metali, tworzyw sztucznych i szkła oraz w oparciu o wyniki zbiórki odpadów w ramach prowadzonego-EKOPUNKTU.

Szczegółowe informacje dotyczące udziału poszczególnych frakcji odpadów wytworzonych na terenie Gminy Miasto Stargard przedstawia wykres nr 3.

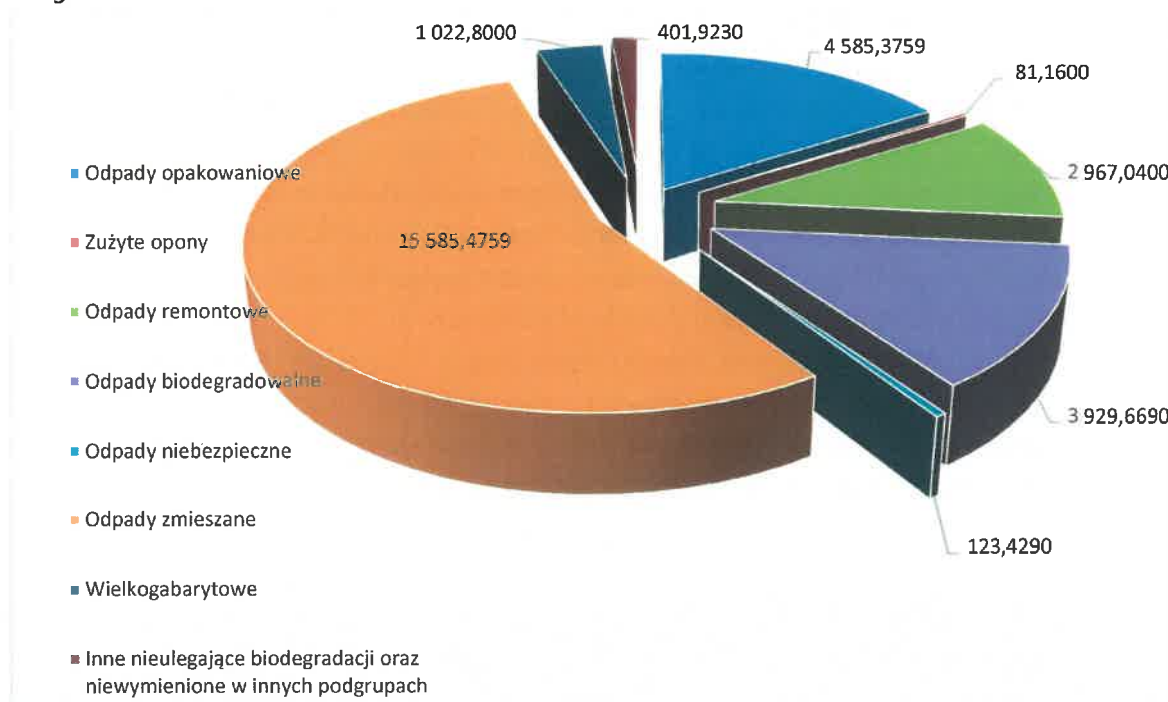
Na terenie EKOPUNKTU działa również Punkt Rzeczy Używanych. Dzięki temu przedmioty, które nie są już potrzebne właścicielom nieruchomości i miałyby zostać wyrzucone – otrzymują drugie życie. Utworzenie Punktu Rzeczy Używanych ma aspekt ekologiczny i wpisuje się w politykę miasta w zakresie gospodarki odpadami.

Tabela nr 2. Masa odpadów wytworzonych i odebranych w 2020 r. z terenu miasta Stargard z podziałem na nieruchomości zamieszkałe, niezamieszkałe i punkty skupu, w zaokrągleniu do 1 kg

Odpady	GSGOK			Niezamieszkałe	SKUPY	Razem [4+5+6]	Udział masy odpadów z nier. zamieszkałych w masie odpadów ogółem
	Zamieszkałe	PSZOK	Razem GSGOK				
1	2	3	4	5	6	7	8
Odpady opakowaniowe	3 452,56	126,18	3 578,7400	743,1816	263,4543	4 585,3759	15,98%
Zużyte opony	0,00	81,16	81,1600	0,0000	0,0000	81,1600	0,28%
Odpady remontowe	0,00	2 903,52	2 903,5200	63,5200	0,0000	2 967,0400	10,34%
Odpady biodegradowalne (trawa, kuchenne, drewno, papier z gr. 20)	3 290,04	323,48	3 613,5200	267,5800	48,5690	3 929,6690	13,69%
Odpady niebezpieczne	0,00	123,43	123,4290	0,0000	0,0000	123,4290	0,43%
Odpady zmieszane	11 777,40	0,00	11 777,4000	3 808,0759	0,0000	15 585,4759	54,31%
Wielkogabarytowe	609,84	373,86	983,7000	39,1000	0,0000	1 022,8000	3,56%
Inne nieulegające biodegradacji oraz niewymienione w innych podgrupach	0,84	2,06	2,9050	399,0180	0,0000	401,9230	1,40%
Razem:	19 130,68	3 933,69	23 064,3740	5 320,4755	312,0233	28 696,8728	100,00%

Źródło: opracowanie własne ZUK w Stargardzie

Wykres nr 3. Udział poszczególnych frakcji odpadów wytworzonych i odebranych z terenu miasta Stargard.



Źródło: opracowanie własne ZUK w Stargardzie

W ramach funkcjonowania gminnego systemu gospodarowania odpadami komunalnymi w 2020 r. odebrano:

- bezpośrednio z nieruchomości – ok. 19 130 Mg odpadów komunalnych, które stanowią ok. 83 % wszystkich odpadów odebranych w ramach gminnego systemu gospodarowania odpadami komunalnymi,
- w EKOPUNKCIE – blisko 3 934 Mg odpadów tj. ok. 17 % całej masy odpadów odebranych w ramach gminnego systemu gospodarowania odpadami komunalnymi.

W styczniu i lutym 2020 r. od mieszkańców miasta odbierane były drzewka poświęczone. Łącznie, w styczniu i lutym spółka odebrała **28 Mg choinek**. Odpady te wykorzystane zostały przez Zagospodarującego na biomasę.

Odbiorem odpadów z nieruchomości objętych gminnym systemem gospodarowania odpadami komunalnymi zajmowała się miejska spółka MPGK SP. z o.o.

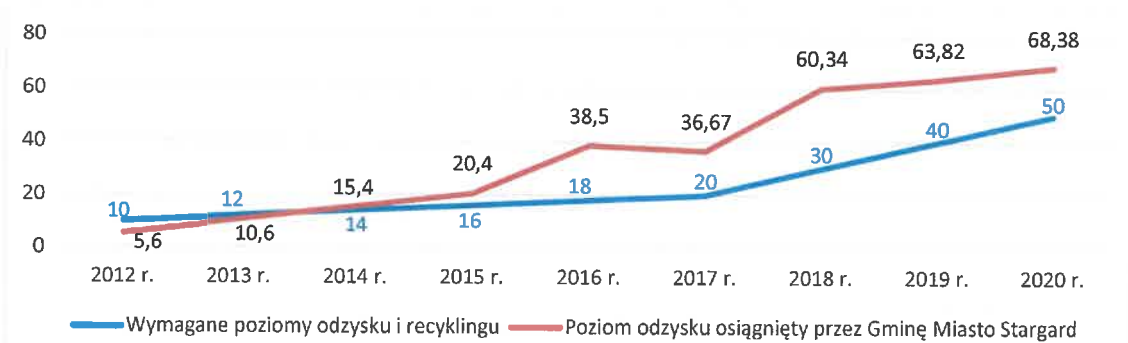
Analiza odbioru odpadów komunalnych z nieruchomości zamieszkałych potwierdza zauważalny wzrost masy odpadów segregowanych z **2 092 Mg** w 2019 r. na blisko **3 579 Mg** w 2020 r., dzięki czemu w ramach gminnego systemu gospodarowania odpadami komunalnymi osiągnięty poziom odzysku i recyklingu przygotowania do ponownego użycia i odzysku innymi metodami niektórych frakcji odpadów komunalnych 62 % (na wymagane 50%). Szczegółowe informacje dotyczące funkcjonowania gminnego systemu gospodarowania odpadami komunalnymi w 2020 r. będzie zawierała Analiza systemu za 2020 r., która jest sporządzana w terminie do 31.04.2021 r.

5.2.2. Poziomy odzysku i recyklingu odpadów opakowaniowych i remontowych oraz poziom ograniczenia masy odpadów ulegających biodegradacji przekazywanych do składowania

1) **poziomy recyklingu i przygotowania do ponownego użycia następujących frakcji odpadów komunalnych: papieru, metali, tworzyw sztucznych i szkła** przedstawia wykres nr 4;

Dopuszczalny poziom recyklingu, przygotowania do ponownego użycia tych odpadów, w 2020 r. wynosił 50%. W Stargardzie osiągnięto poziom recyklingu, przygotowania do ponownego użycia papieru, metali, tworzyw sztucznych i szkła w wysokości **68,38 %**.

Wykres nr 4. Poziomy recyklingu i przygotowania do ponownego użycia następujących frakcji odpadów: papieru, tworzyw sztucznych i szkła osiągnięty przez Gminę Miasto Stargard w latach 2012-2020 [%]

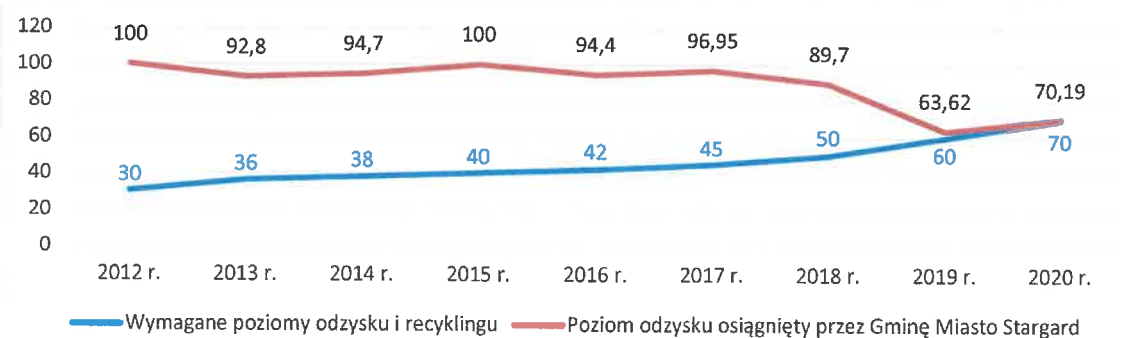


Źródło: opracowanie własne ZUK w Stargardzie

2) **poziomy recyklingu, przygotowania do ponownego użycia i odzysku innymi metodami innych niż niebezpieczne odpadów budowlanych i rozbiórkowych** stanowiących odpady komunalne przedstawia oraz wykres nr 5.

Zgodnie z przepisami, dopuszczalny poziom recyklingu, przygotowania do ponownego użycia i odzysku innymi metodami innych niż niebezpieczne odpadów budowlanych i rozbiórkowych, w 2020 r. wynosił 70 %. Miasto Stargard w 2020 r. osiągnięto poziom recyklingu w wysokości **70,19 %**.

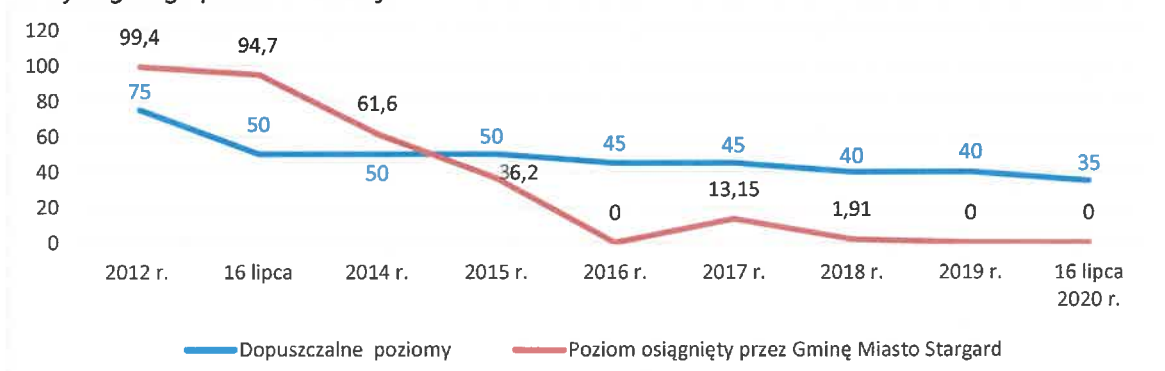
Wykres nr 5. Poziomy recyklingu, przygotowania do ponownego użycia i odzysku innymi metodami odpadów komunalnych innych niż niebezpieczne odpadów budowlanych i rozbiórkowych osiągnięty przez Gminę Miasto Stargard w latach 2012-2020 [%]



Źródło: opracowanie własne ZUK w Stargardzie

Osiągnięty w 2020 r. przez Gminę Miasto Stargard poziom masy odpadów komunalnych ulegających biodegradacji przekazywanych do składowania przedstawiono na wykresie nr 6. W 2020 r. Gmina Miasto Stargard nie przekazała do składowania odpadów komunalnych ulegających biodegradacji. Zgodnie z przepisami, w 2020 r. dopuszczalny poziom wynosił 35%. Oznacza to, że odpady komunalne ulegające biodegradacji wytworzone na terenie naszego miasta oraz pozostałości z sortowania były w większości przetwarzane, co spowodowało osiągnięcie wymaganego poziomu redukcji ww. odpadów.

Wykres nr 6. Osiągnięty przez Gminę Miasto Stargard poziom masy odpadów komunalnych ulegających biodegradacji przekazywanych do składowania w latach 2012-2020 [%] w stosunku do wymaganego poziomu redukcji.



Źródło: opracowanie własne ZUK w Stargardzie

5.2.3. Zagospodarowanie odpadów

Zagospodarowaniem odpadów pochodzących od właścicieli nieruchomości zamieszkałych na obszarze Gminy Miasta Stargard w 2020 r. zajmowała się spółka miejska ze 100 % udziałem Gminy – Zakład Zagospodarowania Odpadów Stargard Sp. z o.o. Na podstawie zawartej umowy, ZZO Stargard przetwarzał odpady w trzech Regionalnych Instalacjach Przetwarzania Odpadów Komunalnych w Łęczycy gm. Stara Dąbrowa tj. instalacji mechaniczno – biologicznego przetwarzania odpadów komunalnych, kompostowni odpadów zielonych i innych oraz na składowisku odpadów innych niż niebezpieczne i obojętne, będących własnością Gminy Miasto Stargard, zgodnie z przyjętą hierarchią sposobów postępowania z odpadami.

Odpady niebezpieczne, których Spółka nie była w stanie zagospodarować we własnym zakresie w RIPOK w Łęczycy, zagospodarowano na zasadzie pośrednictwa w obrocie odpadami. Odpady komunalne pochodzące od właścicieli nieruchomości niezamieszkałych zostały przekazane przez pomioty wpisane do Rejestru Działalności Regulowanej do Instalacji Komunalnych na terenie kraju oraz do instalacji odzysku i unieszkodliwiania odpadów zgodnie z obowiązującymi przepisami prawa.

5.2.4. Kara dla Gminy za nieosiągnięcie wymaganych poziomów ograniczenia masy odpadów ulegających biodegradacji przekazywanych do składowania w 2013 i 2014 r.

Gmina Miasto Stargard w latach 2013 i 2014 nie osiągnęła wymaganych poziomów redukcji odpadów ulegających biodegradacji kierowanych do składowania. W związku z tym, Wojewódzki Inspektor Ochrony Środowiska wydał decyzje naliczające kary:

- 1) w wysokości 586 044,00 zł wymierzona przez WIOŚ decyzją z dnia 19.12.2016 r. za nieosiągnięcie poziomu wymaganego w 2013 r.;
- 2) w wysokości 157 755,00 zł wymierzona przez WIOŚ decyzją z dnia 06.12.2018 r. za nieosiągnięcie poziomu wymaganego w 2014 r.

Umorzenie kary może nastąpić w przypadku, gdy gmina podejmie działania naprawcze tj. po usunięciu przyczyn, z powodu których kara ta została nałożona, a organ stwierdzi, że działania te były skuteczne, a nie doraźne. W przypadku nieusunięcia tych przyczyn, kara będzie podlegała ściągnięciu.

Ostatecznie, w wyniku podjęcia działań naprawczych zmierzających do usunięcia przyczyn nałożenia kar, kary te zostały umorzone: decyzją o nr 13/2021 z dn. 26.02.2021 r. która w całości umorzyła karę za 2013 r. oraz decyzją o nr 14/2021 z dn. 26.02.2021 r., która w całości umorzyła karę za 2014 r.

5.2.5. Zarządzanie zintegrowanym systemem gospodarowania odpadami

5.2.5.1. Rola Zarządu Usług Komunalnych w Stargardzie w kształtowaniu gminnego systemu gospodarowania odpadami komunalnymi.

Działania mające na celu kształtowanie gminnego systemu gospodarowania odpadami komunalnymi prowadzone są w Zarządzie Usług Komunalnych w Stargardzie poprzez Dział Odbioru i Zagospodarowania Odpadów Komunalnych. Poza kontrolą postępowania z wytworzonymi na terenie Gminy Miasta Stargard odpadami, w ramach działu prowadzone jest Biuro Obsługi Klienta (BOK), gdzie mieszkańcy miasta zgłaszają się w celu złożenia deklaracji naliczającej opłatę za gospodarowanie odpadami. W przypadku niezrealizowania przez właściciela nieruchomości zamieszkałej obowiązku złożenia deklaracji naliczającej opłaty za gospodarowanie odpadami komunalnymi, wszczynane jest postępowanie mające na celu naliczenie tej opłaty w drodze decyzji administracyjnej. Natomiast w przypadku niezrealizowania przez właściciela nieruchomości zamieszkałej obowiązku segregowania odpadów, wydawana jest decyzja naliczająca opłatę wynoszącą dwukrotną wysokość opłaty za segregację.

5.2.5.2. Zmiany w gminnym systemie gospodarowania odpadami komunalnymi od 01.01.2020 r.

W 2019 r., na podstawie kalkulacji, analiz i dokumentów przygotowanych przez Zarząd Usług Komunalnych, Radni Rady Miejskiej w Stargardzie podjęli pakiet uchwał regulujących system gospodarowania odpadami komunalnymi w Stargardzie pod kątem zmian ustawowych. Podjęte wówczas niżej wymienione uchwały ukształtowały na nowo system funkcjonujący w 2020 r.:

- uchwałą zmieniającą uchwałę w sprawie regulaminu utrzymania czystości i porządku w gminach. Zmiany wprowadzone uchwałą odnosiły się w szczególności do wprowadzenia dodatkowej frakcji odpadów (odpady ulegające biodegradacji,

w szczególności bioodpady), zmieniono również okresy odbioru odpadów zielonych, uszczegółowiono przepisy dotyczące odbioru odpadów wielkogabarytowych; Uchwała weszła w życie po upływie 14 dni od ogłoszenia w Dzienniku Urzędowym Województwa Zachodniopomorskiego, z wyjątkiem przepisu dotyczącego bioodpadów, który wszedł w życie od 01.01.2020 r.;

- uchwała w sprawie szczegółowych warunków świadczenia usług w ramach wnoszonej opłaty za gospodarowanie odpadami komunalnymi. W podjętej uchwale dokonano zmian następujących przepisów: wprowadzono dodatkową frakcję odpadów (odpady ulegające biodegradacji, w szczególności bioodpady), zmniejszono limit na odpady remontowe z 6m³ na 3m³. Uchwała wchodziła w życie od 01.01.2020 r. z wyjątkiem przepisów o limicie odpadów remontowych, który wszedł w życie po upływie 14 dni od ogłoszenia w Dzienniku Urzędowym Województwa Zachodniopomorskiego.
- uchwała w sprawie ustalenia wzoru deklaracji o wysokości opłaty za gospodarowanie odpadami komunalnymi składanej przez właścicieli nieruchomości, na której zamieszkują mieszkańcy, która wprowadziła nowe wzory deklaracji obowiązujące od 01.01.2020. Według nowych wzorów brak jest możliwości naliczenia opłaty za brak segregacji, wskazano również nowe terminy składania deklaracji oraz dodano możliwość kompostowania odpadów w przydomowym kompostowniku zwalniając tym samym z części kosztów.
- uchwała zmieniająca uchwałę w sprawie wyboru metody ustalenia opłaty za gospodarowania odpadami komunalnymi oraz ustalenia wysokości stawki tej opłaty.

Rada Miejska uchwaliła nowe miesięczne stawki opłaty za gospodarowanie odpadami komunalnymi zbieranymi i odbieranymi w sposób selektywny na terenie Miasta Stargard, które obowiązują od 01.01.2020 r.

W przypadku, gdy odpady komunalne nie są zbierane i odbierane w sposób selektywny, na terenie Gminy Miasto Stargard, Rada Miejska ustaliła miesięczną stawkę opłaty za gospodarowanie odpadami komunalnymi równą dwukrotnej wysokości stawki za segregację. Jednocześnie, ustalono zwolnienie z części opłaty za gospodarowanie odpadami komunalnymi właścicieli nieruchomości zabudowanych budynkami mieszkalnymi jednorodzinny kompostujących bioodpady stanowiące odpady komunalne w kompostowniku przydomowym, w wysokości 4,00 zł.

Na dzień 31.12.2020 z ulgi na kompostownik korzystało 105 gospodarstw w zabudowie jednorodzinnej na kwotę miesięczną 420,00 zł, w tym 22 gospodarstwa jednoosobowe (łącznie na 88,00 zł), 52 gospodarstwa dwuosobowe (łącznie na 208,00 zł) i 31 gospodarstw wieloosobowych (łącznie na 124,00 zł), co w skali roku daje wartość 5.040,00 zł.

W związku z obowiązkiem selektywnego zbierania odpadów w postaci odpadów kuchennych, Operator systemu na dzień 01.01.2020 r. wyposażył nieruchomości objęte gminnym systemem gospodarowania odpadami komunalnymi w odpowiednie pojemniki:

- dla zabudowy, na którą właściciele składają deklaracje indywidualnie: 3 750 pojemników o pojemności 120 l,
- dla zabudowy wielorodzinnej: 1 000 pojemników o pojemności 240 l i 750 pojemników o pojemności 120 l.

W myśl nowych przepisów, mieszkańcy miasta od 01.01.2020 r. zobligowani byli selektywnie zbierać odpady komunalne, bez możliwości wyboru braku segregacji. W związku z powyższym, konieczne było podjęcie prac nad płynnym wdrożeniem niezbędnych zmian w gminnym systemie gospodarowania odpadami komunalnymi takich jak np. wyposażenie nieruchomości w niezbędne gniazda pojemników i worki do segregacji odpadów, a także w pojemniki na odpady kuchenne, wygenerowanie zawiadomień o wysokości nowych stawek do właścicieli nieruchomości, którzy wnoszą opłatę na podstawie złożonych deklaracji.

System jest na bieżąco monitorowany i dostosowywany tak, aby zapewnić osiągnięcie wymaganych poziomów odzysku i recyklingu odpadów opakowaniowych oraz ograniczenie masy odpadów ulegających biodegradacji do składowania.

W przypadku nieruchomości niezamieszkałych, ZUK przy współpracy ze Strażą Miejską sprawuje nadzór nad zawartymi i rozwiązanymi przez nich umowami na odbiór odpadów komunalnych z wybranym przedsiębiorcą posiadającym wpis do Rejestru Działalności Regulowanej (RDR) w zakresie odbierania odpadów komunalnych od właścicieli nieruchomości oraz przestrzeganiem regulaminu utrzymania czystości i porządku na terenie Gminy Miasta Stargard.

5.2.5.3. Zawiadomienia o wysokości stawek

W związku ze zmianą wysokości stawek opłaty za gospodarowanie odpadami komunalnymi, jaka nastąpiła od 01.01.2020 r., od 29.11.2019 r. wygenerowano **5 385 szt.** zawiadomień o nowej wysokości opłaty za gospodarowanie odpadami komunalnymi wyliczonej jako iloczyn nowej stawki opłaty i danych podanych w deklaracji dla właścicieli nieruchomości, objętych gminnym systemem. Każde zawiadomienie po wydrukowaniu zostało zweryfikowane z deklaracją, a ich dostarczanie do właścicieli nieruchomości odbywało się w styczniu i lutym 2020 r.

W związku ze zmianą wysokości stawek, w terminie do 15.02.2020 r. do właścicieli nieruchomości, którzy opłatę naliczaną mieli na podstawie deklaracji zostało dostarczone zawiadomienie o zmianie stawki. Natomiast właściciele nieruchomości, którzy opłatę naliczoną mieli na podstawie decyzji zobowiązani byli do złożenia deklaracji uwzględniających nowe stawki opłaty. 38 właścicieli nieruchomości nie dopełniło ww. obowiązku co skutkowało wydaniem 38 decyzji naliczających opłatę od 01.01.2020 r.

5.2.5.4. Przygotowania do wprowadzenia zmian w gminnym systemie od 01.01.2021 r.

W dniu 29.09.2020 r. na sesji Rady Miejskiej podjęte zostały uchwały wprowadzające istotne z punktu widzenia szczelności gminnego systemu gospodarowania odpadami komunalnymi zmiany. Najistotniejszą było objęcie od 01.01.2021 r. gminnym systemem lokali handlowo usługowych znajdujących się w zabudowie wielorodzinnej.

Objęcie gminnym systemem nieruchomości mieszanych (tj. stanowiących w części nieruchomości, na których zamieszkują mieszkańcy, a w części nieruchomości, na których nie zamieszkują mieszkańcy, a powstają odpady komunalne – tzw. lokale użytkowe) pozwoliło na:

- 1) rozwiązanie problemów lokalizacyjnych zgłaszanych przez zarządców nieruchomości, związanych z brakiem możliwości wyodrębnienia osobnych miejsc na pojemniki dla przedsiębiorców;

- 2) umożliwienie przedsiębiorcom segregacji odpadów i ich odbiór bezpośrednio z nieruchomości;
- 3) odbiór odpadów jednym transportem i z jednego pojemnika wspólnego dla mieszkańców jak i właścicieli lokali użytkowych, co rozwiązuje wiele problemów np.:
 - a) często podnoszonego braku miejsca na dodatkowe pojemniki do segregacji odpadów,
 - b) właściciele nieruchomości mieszanych nie muszą ponosić dodatkowych kosztów na utwardzenie dodatkowych miejsc pod pojemniki czy rozbudowanie altan,
 - c) przedsiębiorcy nie zostali obciążeni dodatkowym kosztem zakupu nowych pojemników do segregacji,
 - d) wyeliminowane zostaną przypadki podrzucania przez nieuczciwe osoby odpadów do pojemników.

Gminnym systemem objęci zostali wyłącznie przedsiębiorcy, którzy prowadzą działalność w lokalu znajdującym się w zabudowie wielorodzinnej.

Przedsiębiorcy, którzy prowadzą działalność w zabudowie typowo niezamieszkałej, lub w zabudowie jednorodzinnej pozostali na dotychczasowych zasadach, a więc są zobowiązani posiadać umowę na odbiór odpadów (zmieszanych i zebranych selektywnie) zawartą z dowolnie wybranym przedsiębiorcą posiadającym wpis do Rejestru Działalności Regulowanej.

Gminnym systemem od 01.01.2021 r. nie zostały objęte:

- cmentarze, świetlice miejskie, domki letniskowe i inne nieruchomości wykorzystywane na cele rekreacyjno-wypoczynkowe;
- placówki szkolno-oświatowe;
- zakłady i ośrodki pobytu tymczasowego, a w tym m.in.: szpitale, hotele, bursy szkolne, internaty, jednostki wojskowe i koszary;
- zakłady karne;
- sklepy o powierzchni powyżej 300 m², w których prowadzona jest działalność handlowa detaliczna i hurtowo-detaliczna w branży spożywczej lub o przeważającym spożywczym kierunku działalności.

Ponadto, podjęte przez Radnych Rady Miejskiej uchwały, wprowadziły od 01.01.2021 r. dla nieruchomości zamieszkałych następujące zmiany i regulacje:

1. wprowadzenie selektywnego zbierania w ramach działania Ekopunktu:

- tekstyliów i odzieży,
- odpadów niebezpiecznych, niekwalifikujących się do odpadów medycznych powstałych w gospodarstwie domowym w wyniku przyjmowania produktów leczniczych w formie iniekcji i prowadzenia monitoringu poziomu substancji we krwi, w szczególności igieł i strzykawek. (zbierane są w specjalnych pojemnikach w Ekopunkcie).

2. limitowanie ilości opon przekazywanych do Ekopunktu w ramach jednego gospodarstwa (8 szt. na trzy lata).

Podjęte na sesji Rady Miasta niżej wymienione uchwały obejmują zmiany przepisów w powyższym zakresie oraz wprowadzają stosowne wzory deklaracji niezbędnych do naliczenia opłat za gospodarowanie odpadami komunalnymi.

- 1) uchwała ws. postanowienia o odbieraniu odpadów komunalnych od właścicieli nieruchomości, na których nie zamieszkują mieszkańcy, a powstają odpady komunalne (z tzw. nieruchomości mieszanych, tj. z nieruchomości, na których oprócz mieszkań znajdują się lokale użytkowe; zamierzamy objąć wyłącznie zabudowę wielorodzinną);
- 2) uchwała ws. uchwalenia regulaminu utrzymania czystości i porządku na terenie Gminy Miasto Stargard;
- 3) uchwała ws. szczegółowego sposobu i zakresu świadczenia usług w zakresie odbierania odpadów komunalnych od właścicieli nieruchomości i zagospodarowania tych odpadów w zamian za uiszczoną przez właściciela nieruchomości opłatę za gospodarowanie odpadami komunalnymi;
- 4) zmiana uchwały w sprawie wyboru metody ustalenia opłaty za gospodarowanie odpadami komunalnymi oraz ustalenia wysokości stawki tej opłaty (określenie stawek dla części niezamieszkałej nieruchomości);
- 5) zmiana uchwały w sprawie ustalenia wzoru deklaracji o wysokości opłaty za gospodarowanie odpadami komunalnymi składanej przez właścicieli nieruchomości, na której zamieszkują mieszkańcy.

5.2.5.5. Deklaracje naliczające opłatę.

Na dzień 31.12.2020 r. obowiązywało **5289 deklaracji**, w tym:

- dla zabudowy jednorodzinnej – **3 751**,
- dla zabudowy wielorodzinnej – **1 538**.

Ze złożonych deklaracji wynika, że objętych systemem było **26 114** gospodarstw domowych. Szczegółowe informacje w zakresie segregacji odpadów wg. poszczególnych rodzajów gospodarstw domowych zawiera tabela nr 3.

W zakresie gminnego systemu gospodarowania odpadami komunalnymi na nieruchomościach zamieszkałych pracownicy ZUK na bieżąco dokonują weryfikacji złożonych deklaracji o wysokości opłaty za gospodarowanie odpadami. W wyniku weryfikacji stwierdzono brak złożenia deklaracji na 10 nieruchomości, w związku z tym podjęto czynności zmierzające do naliczenia opłaty.

Od 01.01.2020 r. zmianie uległy stawki opłat za gospodarowanie odpadami oraz zasady deklarowania selektywnej zbiórki (każdy właściciel nieruchomości ma obowiązek segregowania odpadów). Zgodnie z art. 60 ust. 4 ustawy o utrzymaniu czystości i porządku w gminach właściciele nieruchomości, wobec których została wydana decyzja określająca wysokość opłaty za gospodarowanie odpadami komunalnymi, w przypadku zmiany stawki opłaty za gospodarowanie odpadami komunalnymi są obowiązani do złożenia deklaracji.

Na dzień 01.01.2020 r. 71 właścicieli nieruchomości miało naliczoną opłatę na podstawie decyzji. Wobec tego, do tych właścicieli, wysłano pismo z prośbą o złożenie deklaracji z uwzględnieniem nowych stawek. W wyniku podjętych działań, 33 właściciele zgłosiło deklaracje uwzględniające nowe stawki, natomiast 38 właścicieli nieruchomości nie

dopełniło ww. obowiązku co skutkowało wydaniem **38 decyzji** naliczających opłatę od 01.01.2020 r.

Tabela nr 3. Ilość gospodarstw domowych w zabudowie jednorodzinnej i wielorodzinnej objętych systemem (stan na dzień 31.12.2020 r.) (na podstawie złożonych deklaracji i wydanych decyzji).

Ilość gospodarstw	Zabudowa jednorodzinna			Zabudowa wielorodzinna			RAZEM		
	Właściciele indywidualni		Zarządcy nieruchomości	Właściciele indywidualni		Zarządcy nieruchomości	Właściciele indywidualni		Zarządcy nieruchomości
	Deklaracje	Decyzje	Deklaracje	Deklaracje	Decyzje	Deklaracje	Deklaracje	Decyzje	Deklaracje
1 - osobowe	630	3	4	126	1	7 262	756	4	7 266
2-osobowe	1 283	2	6	179	2	7 150	1462	4	7 156
wieloosobowe	1 827	19	15	220	11	7 374	2047	30	7 389
Razem:	3 740	24	25	525	14	21 786	4 265	38	21 811
	3 764			539			4 303		
	3 789			22 325			26 114		

Źródło: opracowanie własne ZUK w Stargardzie

W 2020 r. złożonych zostało **585** deklaracji zmieniających na zabudowę jednorodzinną oraz **2.422** deklaracji zmieniających na zabudowę wielorodzinną, co daje średnio - miesięcznie 48 deklaracji zmieniających dla zabudowy jednorodzinnej, oraz 202 deklaracje zmieniające dla zabudowy wielorodzinnej. Wymóg wniesienia deklaracji zmieniającej powstaje w momencie, gdy zaistnieje zmiana wpływająca na wysokość opłaty (np. narodziny lub śmierć członka rodziny). Poza ww. zmianami do ZUK wpływają również deklaracje tzw. „zerowe” (składane w przypadku np. sprzedaży nieruchomości), czyli zamykające aktywne deklaracje i deklaracje nowe w przypadku nowych nieruchomości.

W 2020 r. złożono **77 deklaracji na nowo wybudowane nieruchomości**: 60 deklaracji na nieruchomości jednorodzinne i 17 na nieruchomości wielorodzinne.

Każda z tych deklaracji została zweryfikowana pod kątem prawidłowości danych. W przypadku, gdy w deklaracji występowały błędy, właściciel nieruchomości był wzywany do złożenia deklaracji korygującej lub wszczynane było postępowanie administracyjne.

5.2.5.6. Przyjmowanie zgłoszeń od mieszkańców.

W okresie od 01.01.2020 r. do 31.12.2020 r. mieszkańcy zgłosili do ZUK ok. 2.140 interwencji (tj. ok. 560 właściciele domków jednorodzinnych oraz ok. 1.580 zarządcy nieruchomości w zabudowie wielorodzinnej), które bezzwłocznie były przekazywane operatorowi systemu.

Zgłoszenia dotyczyły w szczególności:

- konieczności wymiany pojemnika,
- podstawienia dodatkowego pojemnika,
- mycia i dezynfekcji pojemników,
- braku odbioru odpadów zgodnie z harmonogramem,
- zlecenia odbioru odpadów segregowanych, zielonych, wielkogabarytowych.

5.2.5.7. Działania kontrolne.

Zadania gminy z zakresu gospodarki odpadami komunalnymi realizuje Zarząd Usług Komunalnych w Stargardzie (ZUK). W 2020 roku ZUK dokonywał wielokrotnych kontroli w terenie, w trakcie których sprawdzano poprawność gromadzenia i segregacji odpadów, ład i porządek w miejscach składowania odpadów oraz stan techniczny i utrzymanie stopnia czystości pojemników. Wszystkie nieprawidłowości i zastrzeżenia zgłaszane były do właścicieli nieruchomości z prośbą o zastosowanie się do przyjętych zasad.

W zakresie gospodarki odpadami przeprowadzono postępowanie wyjaśniające w sprawach:

- 1) zalegania odpadów remontowych oraz niebezpiecznych przy altanach należących do nieruchomości, m.in. przy ul. Grodzkiej, ul. Płatnerzy, ul. Mieszka I, ul. Wita Stwosza, ul. Bydgoskiej, ul. Pocztowej, ul. Szewskiej, ul. A. Struga, ul. Strażniczej, ul. K. Wielkiego, ul. Klasztornej, ul. Portowej, ul. B. Krzywoustego, ul. Wł. Łokietka, ul. Dworcowej, ul. Marsz. J. Piłsudskiego, ul. Wojska Polskiego, ul. T. Kościuszki, ul. J. Słowackiego, ul. Rotm. W. Pileckiego, ul. M. Konopnickiej, ul. Zwycięzców, ul. Złotników, Osiedle Tysiąclecia, Osiedle Kopernika - w wyniku działań podjętych przez ZUK, tereny uprzątnięto;
- 2) zalegania i nieporządku przy workach na odpady remontowe (BIG BAG) zlokalizowanych przy altanach należących do nieruchomości, m.in.: ul. Mieszka I, ul. Wojska Polskiego, ul. M. Konopnickiej, ul. Rotm. W. Pileckiego - w wyniku działań podjętych przez ZUK, tereny zostały uprzątnięte, a worki zostały odebrane;
- 3) zalegania odpadów i nieporządku przy pojemnikach przeznaczonych do gromadzenia odpadów segregowanych i/lub altanach śmietnikowych przypisanych do nieruchomości, m.in. przy ul. Wojska Polskiego, ul. T. Kościuszki, ul. Majora H. Sucharskiego, ul. M. Reja, ul. H. Sienkiewicza, ul. Marsz. J. Piłsudskiego, Osiedle Tysiąclecia - w wyniku działań podjętych przez ZUK, tereny zostały uprzątnięte;
- 4) zalegania odpadów wielkogabarytowych zgromadzonych przy wiatach śmietnikowych należących do nieruchomości, m.in. przy ul. Grodzkiej, ul. Płatnerzy, ul. Mieszka I, ul. Kuśnierzy, ul. Wł. Łokietka, ul. A. Mickiewicza, ul. B. Chrobrego, ul. J. Słowackiego, ul. Marsz. J. Piłsudskiego, ul. Rotm. W. Pileckiego - w wyniku działań podjętych przez ZUK, tereny uprzątnięto, odpady zostały usunięte;
- 5) zmiany miejsca usytuowania pojemników do gromadzenia odpadów przypisanych do nieruchomości zlokalizowanych, m.in. przy ul. Armii Krajowej, ul. Wojska Polskiego, ul. B. Limanowskiego, ul. Marsz. J. Piłsudskiego ul. Kuśnierzy, ul. Klasztornej, ul. Środkowej, - w wyniku działań podjętych przez ZUK, pojemniki zostały ustawione zgodnie z ustaleniami;
- 6) gromadzenie odpadów biodegradowalnych (odpady kuchenne), wizje zostały przeprowadzone na blisko 50 ulicach Miasta Stargard. łącznie skontrolowano pojemniki na odpady kuchenne na ponad 320 nieruchomościach - stwierdzono, m.in. nieprawidłową segregację, puste pojemniki (czyste lub z widocznymi śladami użytkowania) oraz w dużej mierze brak nieprawidłowości.

Jednocześnie zwrócono się z prośbą do Straży Miejskiej o wyciągnięcie konsekwencji w związku z powstałym nieporządkiem w miejscach gromadzenia odpadów, tzn. brak

przygotowania odpadów do odbioru, brak odpowiedniej segregacji odpadów oraz pozostawienie odpadów niebezpiecznych i remontowych przy altanach śmietnikowych przypisanych do nieruchomości, m.in. przy ul. ul. Grodzkiej, ul. B. Chrobrego, ul. Płatnerzy, ul. Wita Stwosza, ul. Bydgoskiej, ul. Pocztowej, ul. Szewskiej, ul. A. Struga, ul. Strażniczej, ul. K. Wielkiego, ul. Klasztornej, ul. Portowej, ul. B. Krzywoustego, ul. Wł. Łokietka, ul. Zwycięzców – teren został skontrolowany.

Ze względu na ogłoszony w 2020 roku stan epidemii związanej z rozprzestrzenianiem się COVID-19 wizje i kontrole w terenie w znacznej części były ograniczone bądź wstrzymane. Ponadto zgodnie z zapisami Zarządzenia nr 13/2018 Dyrektora Zarządu Usług Komunalnych w Stargardzie z dnia 31.10.2018 roku w sprawie przeprowadzania kontroli w ramach funkcjonowania gminnego systemu gospodarowania odpadami komunalnymi na terenie Gminy Miasto Stargard w 2020 roku przeprowadzono kontrole planowane. Właściciele nieruchomości zamieszkałych, zostali skontrolowani w zakresie przestrzegania obowiązków i wymagań wynikających z ustawy o utrzymaniu czystości i porządku na terenie Gminy Miasto Stargard.

W planie kontroli na 2020 rok zostało wskazanych 17 kontroli, jednak ze względu na ogłoszony stan epidemii związanej z rozprzestrzenianiem się COVID-19, zrealizowanych zostało 10 kontroli natomiast 7 z nich nie mogło być przeprowadzonych.

Przeprowadzono kontrole w następującym podziale:

- 1) 9 kontroli - wobec właścicieli nieruchomości zamieszkałych;
- 2) 1 kontrola - wobec podmiotu wpisanego do Rejestru Działalności Regulowanej.

Właściciele nieruchomości zamieszkałych, po otrzymaniu zawiadomienia o zamiarze wszczęcia kontroli, zostali skontrolowani w zakresie przestrzegania obowiązków i wymagań wynikających z ustawy o utrzymaniu czystości i porządku na terenie Gminy Miasta Stargard. Wszystkie zapowiedziane kontrole dotyczące wyposażenia nieruchomości w kompostowniki, pojemniki oraz utrzymania tych pojemników w należyтым stanie technicznym i sanitarnym, sposobu zbierania odpadów i oddawania poszczególnych frakcji potwierdziły właściwe utrzymanie miejsca gromadzenia odpadów, pojemników na odpady w należyтым stanie oraz właściwą segregację.

Na skutek odnotowanego w 2020 r. przez Operatora systemu braku segregacji odpadów komunalnych wszczęto postępowania w sprawie określenia wysokości opłaty za gospodarowanie odpadami komunalnymi dla wskazanych nieruchomości wielorodzinnych na poszczególne miesiące.

Wydano **26 decyzji** określających wysokość opłaty za gospodarowanie odpadami komunalnymi – brak segregacji (zabudowa wielorodzinna) na kwotę 62.444,00 zł

Do **12 decyzji** zostało przedłożone odwołanie, w związku z tym sprawy przekazano do Samorządowego Kolegium Odwoławczego w Szczecinie, gdzie:

- 1 decyzja została utrzymana w mocy;
- 1 decyzja została przekazana do ponownego rozpatrzenia;
- w przypadku 10 decyzji SKO stwierdziło uchybienie terminu przez odwołującego.

5.2.5.8. Rejestr działalności regulowanej.

Zgodnie z art. 9c ust. 1 ustawy o utrzymaniu czystości i porządku w gminach odpady komunalne z nieruchomości niezamieszkałych odbierane są na podstawie umów zawartych pomiędzy właścicielami nieruchomości, a podmiotami odbierającymi odpady posiadającymi wpis do rejestru działalności regulowanej w tej gminie. Prowadzenie rejestru zostało powierzone Dyrektorowi Zarządu Usług Komunalnych w Stargardzie.

W przeciągu lat 2012 – 2020 do rejestru zostało wpisane 26 przedsiębiorstw. Na dzień 31.12.2020 r. na terenie gminy miasta Stargard świadczyć usługę odbioru odpadów komunalnych na podstawie wpisu do RDR mogło **7 przedsiębiorców** (tabela nr 4).

Zgodnie z art. 9d ust. 1 przywołanej ustawy podmiot odbierający odpady komunalne od właścicieli nieruchomości jest obowiązany do spełnienia wymagań, które zostały szczegółowo określone w rozporządzeniu Ministra Środowiska z dnia 11.01.2013 r. w sprawie szczegółowych wymagań w zakresie odbierania odpadów komunalnych od właścicieli nieruchomości (Dz. U. z 2013 r., poz. 122). Spełnianie przez przedsiębiorcę warunków wymaganych do wykonywania działalności regulowanej podlega kontroli, w szczególności przez organ prowadzący rejestr tej działalności, w związku z tym, przeprowadzono kontynuowaną od 2013 r. kontrolę spełniania przez przedsiębiorców wymagań określonych w przywołanym rozporządzeniu. Do kontroli wytypowano jedno przedsiębiorstwo, które posiada wpis w ww. rejestrze od 2012 r. Podmiot ten, na podstawie zawartej umowy, świadczył usługę odbioru odpadów z nieruchomości zamieszkałych na terenie miasta Stargard w 2020 r. W wyniku przeprowadzonej kontroli nie stwierdzono żadnych naruszeń, w związku z czym przedsiębiorca spełnia wszelkie wymagania i nie podlega wykreśleniu z Rejestru Działalności Regulowanej.

Tabela nr 4 Ilość przedsiębiorstw wpisanych i wykreślonych z RDR w latach 2012-2020 – wykaz zmian zachodzących w ciągu lat 2012-2020.

Rejestr Działalności Regulowanej	Ilość przedsiębiorstw wpisanych do RDR w danym okresie	Ilość przedsiębiorstw wykreślonych z RDR w danym okresie	Ilość przedsiębiorców wpisanych do RDR Stan na dzień 31.12. danego roku
2020	0	0	7
2019	2	1	7
2018	0	1	6
2017	1	1	7
2016	0	1	7
2015	2	1	8
2014	0	11	7
2013	6	3	18
2012	15	0	15

Źródło: opracowanie własne ZUK w Stargardzie

5.2.5.9. Kontrola sprawozdań.

Zgodnie z art. 9p ustawy o utrzymaniu czystości i porządku w gminach, przeprowadzono weryfikację danych zawartych w sprawozdaniach, jednak ze względu na nowelizację ww. ustawy przedsiębiorcy, którzy byli zobowiązani przedłożyć sprawozdania za 2019 r. mogli zrobić to w terminie do dnia 31.08.2020 r. w związku z czym, czas weryfikacji przypadł na przełom III i IV kwartału 2020 r.

Rok 2020 był pierwszym, w którym przedsiębiorcy byli zobowiązani do złożenia sprawozdań w wersji elektronicznej za pośrednictwem systemu BDO tj. bazy danych o produktach i opakowaniach oraz o gospodarce odpadami.

W związku z powyższym, sprawozdania zostały złożone przez:

- przedsiębiorców odbierających odpady komunalne od właścicieli nieruchomości (obowiązek na podstawie art. 9n ustawy ucpg) – 7 podmiotów,
- podmiot prowadzący Punkt Selektywnego Zbierania Odpadów (obowiązek na podstawie art. 9 na ustawy ucpg) – 1 podmiot,
- podmioty prowadzące działalność polegającą na zbieraniu odpadów opakowaniowych (punkty skupu - obowiązek na podstawie art. 9nb ustawy ucpg) – 9 podmiotów.

Wszystkie przedłożone przez przedsiębiorców sprawdzania zostały zweryfikowane w zakresie złożenia sprawozdań w wyznaczonym ustawowo terminie, rzetelności danych oraz osiągnięcia wymaganych poziomów recyklingu i ograniczenia masy odpadów ulegających biodegradacji kierowanych do składowania. W przypadku, gdy przedsiębiorca wpisany do Rejestru Działalności Regulowanej naruszy któryś z ww. wymagań, Dyrektor ZUK nakłada na niego z urzędu karę pieniężną w drodze decyzji.

Ze względu na znaczne ustawowe przesunięcia w terminach złożenia sprawozdań, Dyrektor Zarządu Usług Komunalnych w Stargardzie decyzje naliczające kary wydał w lutym 2021 r.

- 2 decyzje za nierzetelnie złożone sprawozdania, (kara w wysokości po 200 zł),
- 2 decyzje za złożenie sprawozdania po terminie (kary 1100 zł i 1600 zł).

5.2.5.10. Kontrola umów na odbiór odpadów komunalnych.

Właściciele nieruchomości, którzy nie są obowiązani do ponoszenia opłat za gospodarowanie odpadami komunalnymi na rzecz gminy, wykonując obowiązek w zakresie pozbywania się z nieruchomości odpadów komunalnych, są obowiązani do udokumentowania w formie umowy korzystania z usług wykonywanych przez przedsiębiorcę odbierającego odpady komunalne od właścicieli nieruchomości, wpisanego do rejestru działalności regulowanej.

Zarząd Usług Komunalnych w Stargardzie przy współpracy ze Strażą Miejską sprawuje nadzór nad zawartymi i rozwiązanymi umowami na odbiór odpadów komunalnych z wybranym przedsiębiorcą posiadającym wpis do Rejestru Działalności Regulowanej (RDR) w zakresie odbierania odpadów komunalnych od właścicieli nieruchomości oraz przestrzeganiem regulaminu utrzymania czystości i porządku na terenie Gminy Miasta Stargard.

Pracownicy ZUK na bieżąco weryfikują przesyłane przez odbiorców odpadów wykazy podmiotów, z którymi zawarto lub rozwiązano umowę. Na skutek prowadzonych przez pracowników ZUK weryfikacji umów pod kątem obowiązujących przepisów dokonano kontroli polegającej na:

- 1) wysłaniu 2 pism do przedsiębiorców z prośbą o okazanie umowy lub w przypadku jej braku podpisania stosownej umowy:
- 2) wykonaniu 60 kontroli przy udziale Staży Miejskiej.

W wyniku tych działań przedsiębiorcy zgłaszali się do ZUK z okazaniem posiadanej umowy oraz dokumentów potwierdzających zakup worków na odpady segregowane lub zawierali umowy.

58 spraw zostało załatwionych pozytywnie, tj. przedsiębiorca przedstawił umowę lub zawarł umowę w przypadku nieposiadania jej, 2 sprawy są w toku.

Zarząd Usług Komunalnych w Stargardzie prowadzi elektroniczną ewidencję umów na odbieranie odpadów komunalnych od właścicieli nieruchomości niezamieszkałych przy zastosowaniu wewnętrznej bazy danych. Prowadzenie ewidencji umów odbywa się przy współpracy z firmami świadczącymi usługi w zakresie odbierania odpadów komunalnych od właścicieli nieruchomości na terenie miasta. Informacje dotyczące zawartych i rozwiązanych umów przedsiębiorcy przekazują w rocznych sprawozdaniach. Ewidencja ta była na bieżąco weryfikowana.

5.3. Postępowania przeprowadzone w 2020 r. mające na celu wyłonienie wykonawców świadczących usługę odbioru i zagospodarowania odpadów w 2021 r.

W dniu 2.11.2020 r. w dzienniku urzędowym Unii Europejskiej nastąpiła publikacja ogłoszenia na zagospodarowanie odpadów. Postępowanie przeprowadzono na podstawie art. 40 ust. 1 i 3 ustawy z dnia 29.01.2004 r. Prawo zamówień publicznych (Dz. U. z 2019 r. poz. 1843). W dniu 3.12.2020 r. nastąpiło otwarcie przetargu, w którym jedyną ofertę złożył Zakład Zagospodarowania Odpadów „Stargard” Sp. z o.o.

W związku z tym, że cena za zagospodarowanie 1 Mg odpadów była na tym samym poziomie jak w roku 2020, w dniu 31.12. zawarto umowę na zagospodarowanie odpadów komunalnych pochodzących z nieruchomości objętych gminnym systemem gospodarowania odpadami komunalnymi na terenie Gminy Miasta Stargard w roku 2021 z ZZO Stargard Sp. z o.o. Umowę zawarto na rok.

Natomiast, w dniu 9.12.2020 r., działając w trybie art. 67 ustawy z dnia 29.01.2004 r. Prawo zamówień publicznych, do Miejskiego Przedsiębiorstwa Gospodarki Komunalnej Sp. z o.o. wystosowano zaproszenie do negocjacji warunków umowy w sprawie udzielenia zamówienia w trybie z wolnej ręki na post. art. 67, ust. 1 pkt 12 ustawy Prawo zamówień publicznych, którego przedmiotem było odbieranie odpadów komunalnych z nieruchomości objętych gminnym systemem gospodarowania odpadami komunalnymi na terenie Gminy Miasto Stargard w latach 2021-2023. Wykonawca zaakceptował istotne postanowienia umowy, w związku z czym, w dniu 29.12.2021 r. została podpisana umowa (nr 18/2020) na odbiór odpadów komunalnych z nieruchomości objętych gminnym systemem gospodarowania odpadami komunalnymi na terenie Gminy Miasta Stargard. Umowę zawarto na okres 2,5 roku, tj. do dnia 30.06.2023 r. Ustalona stawka za odbiór 1 Mg odpadów również pozostała na niezmiennym poziomie.

5.4. Działania informacyjno-edukacyjne

ZUK realizując zadanie ustawowe gminy w zakresie prowadzenia działań informacyjnych i edukacyjnych w zakresie prawidłowego gospodarowania odpadami komunalnymi, w szczególności w zakresie selektywnego zbierania odpadów komunalnych w 2020 r. prowadził szereg działań informacyjno-edukacyjnych na kilku płaszczyznach, tj.:

Prowadzono edukację w zakresie prawidłowego postępowania z poszczególnymi frakcjami odpadów komunalnych, korzyści płynących z segregacji, co spowodowało wzrost ilości odbierania tych odpadów oraz w zakresie ograniczania masy odpadów w życiu codziennym.

- przeprowadzono 17 prelekcji dla stargardzkich placówek oświatowych w zakresie prawidłowego postępowania z odpadami komunalnymi, a w tym właściwej segregacji odpadów i ograniczania masy odpadów, dla 526 dzieci w 3 szkołach podstawowych.

Po przeprowadzonych zajęciach dzieci otrzymywały gadżety ekologiczne.

Tabela nr 5 liczba dzieci przeszkolonych w zakresie gospodarki odpadami w 2020 r.

	5 latki	6 latki	I klasa	II klasa	III klasa	IV klasa	V klasa	VI klasa	liczba dzieci
SP 1.		20	64	64	68		18	26	260
SP 2.		85	22						107
SP 3.	43	50	25		14	27			159
SUMA	43	155	111	64	82	27	18	26	526

Źródło: opracowanie własne ZUK w Stargardzie

- Prowadzono wykłady dla osób dorosłych ze Stargardzkiego Związku Emerytów, Rencistów i Inwalidów, podczas których poruszono tematy dotyczące tego, czym są odpady, jakie odpady mogą powstawać w gospodarstwach domowych, jakie zmiany czekają mieszkańców od nowego roku. Omówiono zasady właściwej segregacji odpadów oraz przepisy prawne funkcjonujące na terenie Gminy Miasta Stargard. Z ww. zagadnieniami udało się zaznajomić ok. 80 osób.
- Pracownicy ZUK wzięli udział w V Stargardzkich dniach Seniora, zorganizowanych w formie rajdu Seniora, podczas którego przeprowadzono szereg zadań dla uczestników rajdu z zakresu edukacji ekologicznej. Po pomyślnie zakończonych zadaniach seniorzy otrzymywali gadżety ekologiczne. Ilość osób, która wzięła czynny udział w rajdzie to ok. 50 osób.
- Zorganizowano szkolenia/spotkania dla zarządców nieruchomości – 16 osób.
- Zamieszczono artykuł w Stargardzkim Informatorze Samorządowym dotyczący zasad gospodarowania odpadami komunalnymi w Stargardzie, który trafił do skrzynki pocztowej każdego mieszkańca miasta (nakład: 26,8 tys. egz.).
- Prowadzono kampanie edukacyjną w radiu- Twoje Radio Sp. z o. o
- W ramach zawartej umowy na odbiór odpadów komunalnych pochodzących z gminnego systemu gospodarowania odpadami komunalnymi Operator systemu został zobowiązany do prowadzenia prelekcji w zakresie prawidłowego postępowania z odpadami komunalnymi oraz organizowania pokazów sprzętu używanego do odbioru odpadów komunalnych dla stargardzkich szkół i przedszkoli na terenie Bazy Zakładu Oczyszczania Miasta MPGK Sp. z o.o.;
- W przypadku stwierdzenia nieprawidłowości w zakresie niewłaściwego postępowania z odpadami na danej nieruchomości, ZUK pouczał właścicieli nieruchomości o obowiązujących zasadach. Ponadto na bieżąco pisemnie lub ustnie udzielano informacji

- dotyczących utrzymania czystości i gospodarowania odpadami na wniosek osób zainteresowanych;
- Bieżąco aktualizowana była platforma informacyjno–edukacyjna w zakresie prawidłowego gospodarowania odpadami komunalnymi na stronie jednostki: www.zuk-stargard.pl;
- Wiele cyklicznych wydarzeń, które ZUK organizuje, bądź bierze w nich czynny udział, nie odbyło się w związku z wprowadzonymi ograniczeniami mającymi na celu przeciwdziałanie rozprzestrzenianiu się COVID-19.


DYREKTOR

mgr inż. Katarzyna Rybaczuk



Załącznik nr 4. Informacja z działalności
Zakładu Zagospodarowania Odpadów Stargard Sp. z o.o.
za 2020 rok

Stargard, maj 2021



Spis treści

1.	Informacje ogólne	2
1.1.	Podstawowe informacje o Spółce (podstawa działania, przedmiot działania)	2
1.2.	Kapitał zakładowy i udziałowcy Spółki, zmiany w kapitale.....	3
1.3.	Organy Spółki	3
1.4.	Organizacja Spółki (struktura organizacyjna, oddziały, zakłady)	3
1.5.	Zatrudnienie i polityka personalna	4
1.6.	Zasoby rzeczowe niezbędne do realizacji zadań	5
2.	Działalność Spółki w 2020 r.....	5
2.1.	Działalność bieżąca	5
2.1.1.	Działalność podstawowa (jako realizacja powierzonych przez Gminę zadań własnych gminy)	5
2.1.2.	Działalność dodatkowa (jako działalność komercyjna)	6
2.1.3.	Działalność remontowa	7
2.2.	Działalność inwestycyjna (termin realizacji, wartość inwestycji i źródło finansowania: wkład własny, dofinansowanie).....	8
2.3.	Zdarzenia istotne wpływające na działalność Spółki (<i>jeżeli wystąpiły</i>)	8
2.3.1.	Działalność podstawowa.....	8
2.3.2.	Działalność w zakresie ochrony środowiska	9
3.	Sytuacja finansowa Spółki w 2020 r.....	10
3.1.	Struktura przychodów i kosztów	10
3.1.1.	Struktura przychodów	10
3.1.2.	Struktura kosztów	10
3.2.	Rachunek zysków i strat.....	11
3.3.	Majątek Spółki i zabezpieczenia na majątku	12
3.3.1.	Bilans	12
3.3.2.	Zabezpieczenia na majątku.....	13
3.3.3.	Zabezpieczenia warunkowe i poręczenia wekslowe	14
3.4.	Wynik finansowy.....	14
4.	Perspektywy rozwoju Spółki w kontekście kierunków rozwoju Miasta	15

1. Informacje ogólne

1.1. Podstawowe informacje o Spółce (podstawa działania, przedmiot działania)

Zakład Zagospodarowania Odpadów Stargard Sp. z o.o. prowadził działalność o charakterze użyteczności publicznej. Działania Spółki są nakierowane na bieżące i nieprzerwane zaspokajanie potrzeb ludności w zakresie bezpieczeństwa komunalnego związanego z gospodarką odpadami wytwarzanymi w gospodarstwach domowych i lokalnych przedsiębiorstwach.

Podstawowy zakres działalności Spółki:

- zbieranie, przetwarzanie i unieszkodliwianie odpadów komunalnych zmieszanych innych niż niebezpieczne i obojętne,
- odzysk i sprzedaż surowców z odpadów komunalnych zmieszanych,
- odzysk i sprzedaż surowców z odpadów selektywnie zbieranych.

ZZO Stargard Sp. z o.o. w Stargardzie funkcjonowało w oparciu regulacje prawne:

- Uchwały nr XXXIV/373/09 Rady Miejskiej w Stargardzie z dnia 29 września 2009 roku,
- Akt założycielski ZZO Stargard Spółka z o.o. z dnia 30 września 2009 roku (ze zmianami),
- Ustawa Prawo ochrony środowiska,
- Ustawę o odpadach,
- Ustawę o utrzymaniu czystości i porządku w gminach,
- Ustawy o gospodarce komunalnej,
- Ustawę Kodeks spółek handlowych,
- Ustawę o podatku dochodowym od osób prawnych,
- Ustawy o VAT.

Ponadto Spółka działa w oparciu o poniższe akty:

1. Decyzja Marszałka Województwa Zachodniopomorskiego Nr WOŚ.II.7222.3.4.2015.BF z dnia 11 marca 2015 r. (tekst jednolity) udzielająca pozwolenia zintegrowanego na prowadzenie instalacji składowiska odpadów innych niż niebezpieczne i obojętne w łączycy ze zmianami ujętymi w Decyzjach Marszałka Województwa Zachodniopomorskiego:
 - nr WOŚ.II.7222.1.24.2018.BF z dnia 28 listopada 2017 r.,
 - nr WOŚ.II.7222.1.24.2017.BF z dnia 17 maja 2018 r.,
 - nr WOŚ.II.7222.1.24.2019.BF z dnia 2 września 2019 r.,
 - nr WOŚ.II.7222.2.15.2020.BF z dnia 11 maja 2020 r.Ważność przedmiotowego pozwolenia ustalono na czas nieoznaczony.
2. Decyzja Marszałka Województwa Zachodniopomorskiego Nr WOŚ.II.7241.2.6.2020.IB z dnia 9 listopada 2020 r. zatwierdzającą instrukcję prowadzenia składowiska innych niż niebezpieczne i obojętne w łączycy.
3. Decyzja Marszałka Województwa Zachodniopomorskiego Nr WOŚ.II.7222.8.6.2016.BK z dnia 24 marca 2016 r. (tekst jednolity) udzielająca pozwolenia zintegrowanego na prowadzenie instalacji biologicznego przetwarzania odpadów zlokalizowanej na działkach nr 161/1 i 161/2 w łączycy, ze zmianami ujętymi w Decyzjach Marszałka Województwa Zachodniopomorskiego:
 - nr WOŚ.II.7222.21.5.2016.BK z dnia 5 sierpnia 2016 r.,
 - nr WOŚ.II.7222.1.38.2017.BK z dnia 3 stycznia 2018 r.

Przedmiotowe pozwolenie jest wydane na czas nieoznaczony.

4. Decyzja Marszałka Województwa Zachodniopomorskiego Nr WOŚ.II.7244.2.1.2014.IB z dnia 23 czerwca 2014 r. udzielającą zezwolenia na prowadzenie działalności w zakresie przetwarzania odpadów innych niż niebezpieczne i obojętne w kompostowni odpadów zielonych i innych bioodpadów oraz zbierania odpadów innych niż niebezpieczne i obojętne, na terenie Instalacji mechaniczno – biologicznego przetwarzania odpadów w Łęczycy ze zmianami ujętymi w Decyzjach Marszałka Województwa Zachodniopomorskiego:
 - nr WOŚ.II,7244.3.1.2015.IB z dnia 7 grudnia 2015r.,
 - nr WOŚ.II,7244.3.2.2015.IB z dnia 29 grudnia 2015r.Termin ważności decyzji ustalono na okres 10 lat od dnia jej wydania, a więc do dnia 23 czerwca 2024 r.
5. Decyzja Marszałka Województwa Zachodniopomorskiego nr WOŚ.II.7244.1.2.2016.IB z dnia 9 marca 2016 r. udzielającą zezwolenia na prowadzenie działalności w zakresie przetwarzania odpadów o kodzie 20 03 07 – odpady wielkogabarytowe, poza instalacjami w Łęczycy. Termin ważności decyzji ustalono na okres 10 lat od dnia jej wydania, a więc do dnia 22 czerwca 2024 r.
- 6) Decyzja Marszałka Województwa Zachodniopomorskiego nr WOŚ.II.7241.1.4.2019.IB z dnia 13 grudnia 2019 r. wyrażająca zgodę na zamknięcie wydzielonej części składowiska odpadów innych niż niebezpieczne i obojętne w miejscowości Łęczycy ze zmianami ujętymi w Decyzji Marszałka Województwa Zachodniopomorskiego:
 - nr WOŚ.II.7241.2.16.2020.IB z dnia 16 grudnia 2020 r.

1.2. Kapitał zakładowy i udziałowcy Spółki, zmiany w kapitale

Kapitał zakładowy Spółki – 22.605 udziałów o łącznej wysokości 22.605.000 zł.

Spółka z organiczną odpowiedzialnością - 100% udział Gminy-Miasto Stargard.

1.3. Organy Spółki

Zgromadzenie Wspólników: Rafał Zając – Prezydent Miasta Stargard

Rada Nadzorcza: Paweł Książdz – Przewodniczący

Grzegorz Polak – Sekretarz

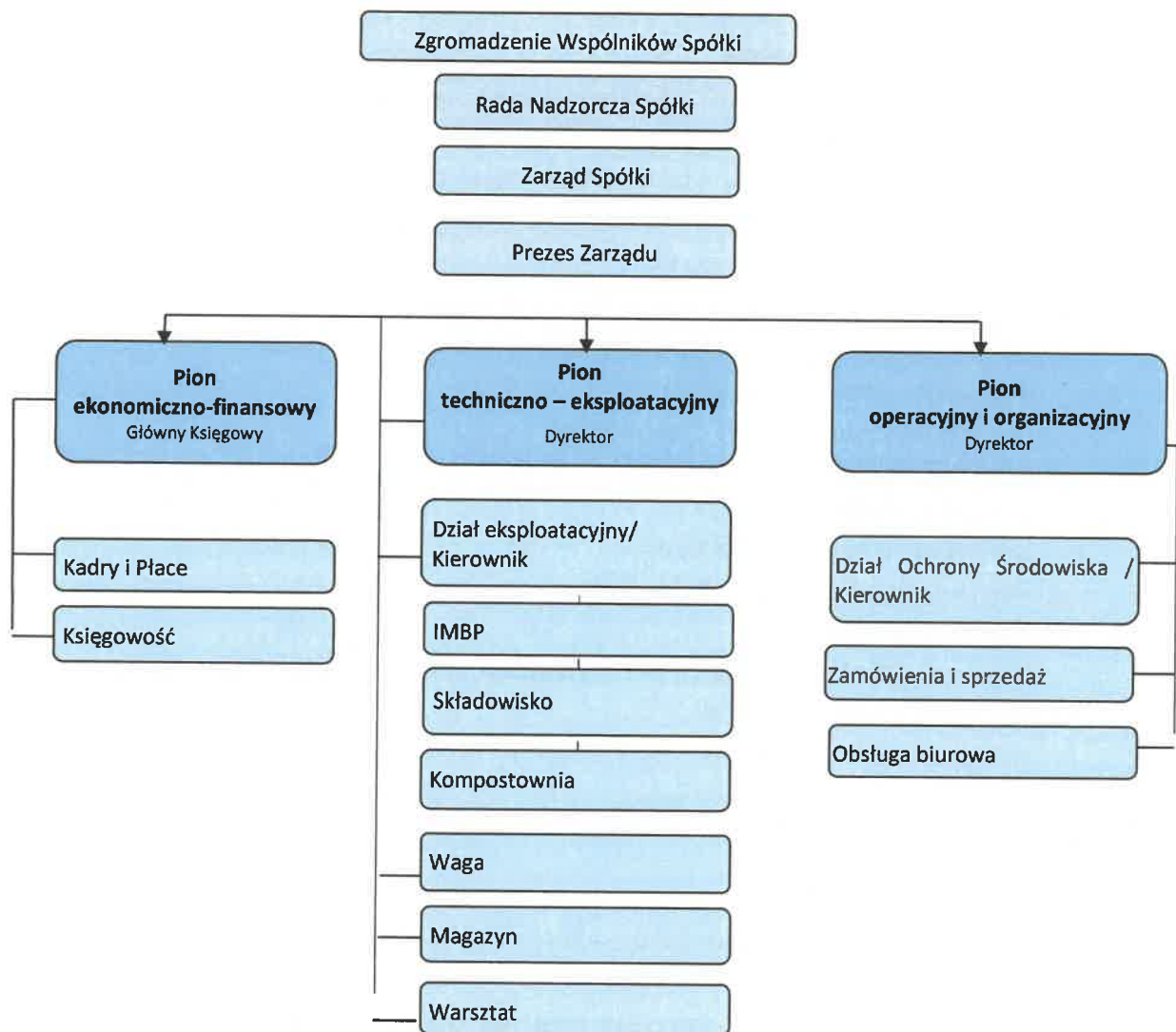
Artur Wiśniewski- Członek

Zarząd Spółki: Sebastian Szwałik – Prezes Zarządu

1.4. Organizacja Spółki (struktura organizacyjna, oddziały, zakłady)

Spółka swoje zadania realizuje w ramach prowadzonej Instalacji Komunalnej oraz Składowiska odpadów innych niż niebezpieczne i obojętne zlokalizowanych w miejscowości Łęczycy, gmina Stara Dąbrowa.

Schemat struktury organizacyjnej kształtuje się następująco:



1.5. Zatrudnienie i polityka personalna

Stan zatrudnienia na dzień 31.12.2020 roku wynosił 55 osób, w stosunku do roku poprzedniego stan zatrudnienia został zachowany na tym samym poziomie.

Wyszczególnienie	Zatrudnienie 31.12.2019 r.	Zatrudnienie 31.12.2020 r.
Zarząd	1	1
Pracownicy umysłowi + nadzór techniczny	11	11
Pracownicy na stanowiskach robotniczych	43	43
RAZEM	55	55

*w powyższym zestawieniu ujęte są również osoby na urloпах wychowawczych i świadczeniach rehabilitacyjnych.

Spółka w 2020 roku przeznaczyła na szkolenia pracowników 26,8 tys. zł. Szkolenia obligatoryjne z zakresu bezpieczeństwa i higieny pracy objęły 30 osób, w tym 9 osób szkolenia wstępne.

1.6. Zasoby rzeczowe niezbędne do realizacji zadań

Zasoby rzeczowe nieruchomości:

- składowisko odpadów innych niż niebezpieczne i obojętne,
- kompostownia odpadów zielonych,
- hala sortownicza, wraz z liniami sortowniczymi do segregacji odpadów komunalnych zmieszanych i odpadów opakowaniowych selektywnie zbieranych.

Zasoby rzeczowe ruchome:

- trzy ładowarki kołowe teleskopowe: dwie JCB i MANITOU,
- ładowarka kołowa przegubowa VENIERI,
- dwa wózki widłowe z osprzętem,
- trzy pojazdy ciężarowe typu „hakowiec”
- przetrucarka kompostu TOPTURN,
- kompaktor BOMAG 572 RB,
- kompaktor BOMAG BC-672 RB-4,
- ciągnik wraz z osprzętem (zamiatarka),
- ciągnik New Holland T4,
- ładowarka teleskopowa JCB TH 541 użytkowana ramach leasingu operacyjnego,
- samochód osobowy TOYOTA
- samochód dostawczy DACIA.

2. Działalność Spółki w 2020 r.

2.1. Działalność bieżąca

2.1.1. Działalność podstawowa (jako realizacja powierzonych przez Gminę zadań własnych gminy)

W ramach umowy Nr 19/2019 z 27 grudnia 2019 roku na zagospodarowanie odpadów komunalnych pochodzących z nieruchomości objętych gminnym systemem gospodarowania odpadami komunalnymi na terenie gminy Miasta Stargard w roku 2020 pomiędzy ZZO Stargard Sp. z o.o. a ZUK w Stargardzie, w 2020 roku z nieruchomości zamieszkałych, z terenu Gminy Miasta Stargard zostały przekazane do Instalacji Komunalnej w Łęczycy n.w. odpady komunalne w ilościach:

- 20 03 07 – odpady wielkogabarytowe – 989,700 Mg
- 20 03 01 – niesegregowane (zmieszane) odpady komunalne – 11 777,404 Mg
- 20 02 01 – odpady ulegające biodegradacji – 2 589,420 Mg
- 20 01 08 – odpady kuchenne ulegające biodegradacji – 1 024,100 Mg
- 17 01 01 – odpady betonu oraz gruz betonowy z rozbiórek i remontów – 1,920 Mg
- 17 01 07 – zmieszane odpady z betonu, gruzu ceglanego, odpadowych materiałów ceramicznych i elementów wyposażenia inne niż wymienione w 17 01 06 – 2 901,600 Mg
- 20 03 99 – odpady komunalne niewymienione w innych podgrupach – 2,900 Mg

- 16 01 03 – zużyte opony – 81,160 Mg
- 15 01 01 – opakowania z papieru i tektury – 1 102,590 Mg
- 15 01 02 – opakowania z tworzyw sztucznych – 675,290 Mg
- 15 01 06 – zmieszane odpady opakowaniowe – 543,140 Mg
- 15 01 07 – opakowania ze szkła – 1 257,720 Mg

Przyjęte odpady z Ekopunktu (ul. Bogusława IV 15, 73-110 Stargard), które nie zostały przetworzone na Instalacji Komunalnej, tylko przekazane podmiotom zewnętrznym w celu ich zagospodarowania:

- 20 01 21* – lampy fluorescencyjne i inne odpady zawierające rtęć - 1,635 Mg
- 20 01 23* – urządzenia zawierające freony – 9,333 Mg
- 20 01 26* – oleje i tłuszcze inne niż wymienione w 20 01 25 – 0,936 Mg
- 20 01 32 – leki inne niż wymienione w 20 01 31 – 3,645 Mg
- 20 01 34 – baterie i akumulatory inne niż wymienione w 20 01 33 – 0,575 Mg
- 20 01 35* – zużyte urządzenia elektryczne i elektroniczne – 50,037 Mg
- 20 01 36 – zużyte urządzenia elektryczne i elektroniczne inne niż wymienione w 20 01 21, 20 01 23 i 20 01 35 – 57,268 Mg
- 20 01 99 – inne nie wymienione frakcje zbierane w sposób selektywny (zużyte igły) – 0,005 Mg

Natomiast na mocy umowy Nr 23/2019 z 27 grudnia 2019 roku pomiędzy ZZO Stargard Sp. z o.o. a ZUK w Stargardzie, w 2020 roku z terenów cmentarzy komunalnych w Stargardzie zostały przekazane do przetwarzania na Instalacji Komunalnej w Łęczycy nw. odpady komunalne w ilościach:

- 20 02 01 – odpady ulegające biodegradacji – 19,960 Mg,
- 20 02 03 – odpady nieulegające biodegradacji – 989,540 Mg.

Z tytułu realizacji powyższych zadań Spółka uzyskała przychód z budżetu gminy w wysokości:

1. 6.001.350 zł w ramach Umowy Nr 22/2019 z 27.12.2019 r. pomiędzy ZZO Stargard Sp. z o.o. a ZUK w Stargardzie, na zagospodarowanie odpadów z nieruchomości zamieszkałych, z terenu Gminy Miasta Stargard,
2. 212.037 zł w ramach umowy Nr 23/2019 z 27.12.2019 r. pomiędzy ZZO Stargard Sp. z o.o. a ZUK w Stargardzie, na zagospodarowanie odpadów z terenów cmentarzy komunalnych w Stargardzie w 2020 roku.

2.1.2. Działalność dodatkowa (jako działalność komercyjna)

W ramach działalności komercyjnej rodzaje i ilości odpadów przyjętych na Instalację Komunalną i składowisko odpadów innych niż niebezpieczne i obojętne w Łęczycy:

- 20 03 99 – inne niewymienione odpady – 281,800 Mg
- 20 03 07 – odpady wielkogabarytowe – 46,440 Mg
- 20 03 06 – odpady ze studzienek kanalizacyjnych – 293,080 Mg
- 20 03 03 – odpady z oczyszczania ulic i placów – 537,980 Mg
- 20 03 01 – niesegregowane (zmieszane) odpady komunalne – 6 164,800 Mg
- 20 02 03 – odpady nieulegające biodegradacji – 417,940 Mg
- 20 02 01 – odpady ulegające biodegradacji – 2 046,540 Mg
- 20 01 38 – drewno inne niż wymienione w 20 01 37* - 41,960 Mg
- 20 01 36 – zużyte urządzenia elektryczne i elektroniczne inne niż wymienione w 20 01 21, 20 01 23 i 20 01 35 – 0,640 Mg
- 20 01 35* – zużyte urządzenia elektryczne i elektroniczne – 2,980 Mg

- 19 08 02 – zawartość piaskowników – 107,300 Mg
- 19 08 01 – skratki – 253,060 Mg
- 19 05 99 – niewymienione odpady – 5 688,900 Mg
- 17 09 04 – zmieszane odpady z budowy, remontów i demontażu inne niż wymienione w 17 09 01, 17 09 02 i 17 09 03 – 13 215,060 Mg
- 17 08 02 – materiały konstrukcyjne zawierające gips i inne niż wymienione w 17 08 01 – 33,780 Mg
- 17 06 04 – materiały izolacyjne inne niż wymienione w 17 06 01 i 17 06 03 – 1 549,160 Mg
- 17 03 80 – odpadowa papa – 314,520 Mg
- 17 02 03 – tworzywa sztuczne – 41,860 Mg
- 17 02 02 – szkło – 3,300 Mg
- 17 01 82 – inne niewymienione odpady – 598,940 Mg
- 17 01 07 – zmieszane odpady z betonu, gruzu ceglanego, odpadowych materiałów ceramicznych i elementów wyposażenia inne niż wymienione w 17 01 06 – 8 865,440 Mg
- 17 01 03 – odpady innych materiałów ceramicznych i elementów wyposażenia – 433,604 Mg
- 17 01 02 – gruz ceglany – 305,860 Mg
- 17 01 01 – odpady betonu oraz gruz betonowy z rozbiórek i remontów – 917,220 Mg
- 16 01 03 – zużyte opony – 0,660 Mg
- 15 02 03 – sorbenty, materiały filtracyjne, tkaniny do wycierania (np. szmaty, ścierki) i ubrania ochronne inne niż wymienione w 15 02 02 – 40,480 Mg
- 15 01 07 – opakowania ze szkła – 213,660 Mg
- 15 01 06 – zmieszane odpady opakowaniowe – 165,820 Mg
- 15 01 04 – opakowania z metali – 0,900 Mg
- 15 01 02 – opakowania z tworzyw sztucznych – 224,530 Mg
- 15 01 01 – opakowania z papieru i tektury – 346,950 Mg
- 04 02 09 – odpady materiałów złożonych (np. tkaniny impregnowane, elastomery, plastomery) – 11,980 Mg

W ramach działalności komercyjnej Spółka uzyskała przychód w wysokości: 10.026.406 zł, co stanowiło 61,7% przychodowości.

2.1.3. Działalność remontowa

W celu utrzymania środków trwałych w należytym stanie, umożliwiającym realizowanie zadań określonych w *Planie rzeczowo-finansowym* Spółka przeprowadziła w 2020 r. remonty na kwotę łączną w wysokości 445,6 tys. zł. W ramach remontu wykonano między innymi:

1	Remont kompaktora Bomag 572-RB	Remont zewnętrznych powłok lakierniczych
2	Remont belownicy kanałowej	Wymiana elementów eksploatacyjnych
3	Remont elementów elektryki i automatyki	Wymiana elementów eksploatacyjnych
4	Remont ładowarki JCB 527	Wymiana elementów eksploatacyjnych
5	Remont ładowarki JCB 541	Wymiana elementów eksploatacyjnych
6	Remont ładowarki MANITOU	Wymiana elementów eksploatacyjnych
7	Przeglądy i nadzory	Usługi

8	Remont ładowarki VENIERI	Wymiana opon
9	Remont muru oporowego	Wykonanie opierzenia
10	Remont kompostowni	Wymiana bram bioreaktora nr 3 i 4
11	Remont linii sortowniczej	Remont przenośnika łańcuchowego kanału zasypowego TR1
12	Remont budynku administracyjno – socjalnego	Remont powłok malarskich
13	Remont samochodu ciężarowego DAF	Wymiana elementów eksploatacyjnych
14	Remont samochodu ciężarowego VOLVO	Wymiana elementów eksploatacyjnych
15	Remont samochodu ciężarowego Mercedes	Wymiana elementów eksploatacyjnych
16	Remonty pomp	Wymiana elementów eksploatacyjnych
17	Remonty przegrzewarki TOPTURN	Wymiana elementów eksploatacyjnych
18	Remont klimatyzacji hali RIPOK	Wymiana elementów eksploatacyjnych
19	Remont bram bioreaktorów	Wymiana elementów eksploatacyjnych

2.2. Działalność inwestycyjna (termin realizacji, wartość inwestycji i źródło finansowania: wkład własny, dofinansowanie)

W ramach odtworzenia majątku Spółki ze środków własnych w 2020 r. dokonano modernizacji i zakupów środków trwałych na łączną wartość netto 607.701 zł, w tym:

– plac magazynowania odpadów	186.662 zł	– 30.04.2020
– rozdrabniacz wielowalowy	103.587 zł	– 02.07.2020
– utwardzony plac pod garaż	50.309 zł	– 16.06.2020
– boks magazynowania odpadów	44.362 zł	– 21.04.2020
– modernizacja i zakup pozostałego majątku	222.781 zł	– 2020

Spółka w wyniku przeprowadzanego postępowania o udzielenie zamówienia publicznego zawarła umowę na zaprojektowanie i budowę systemu kompostowni kontenerowej o wydajności całkowitej 1500 Mg/rok. Budowę podzielono na dwa etapy, w pierwszym powstanie zespół kompostowni składający się z czterech kontenerów procesowych oraz dwóch kontenerów technicznych – biofiltra i sterowni. Planowane zakończenie inwestycji w połowie 2021 roku.

2.3. Zdarzenia istotne wpływające na działalność Spółki *(jeżeli wystąpiły)*

2.3.1. Działalność podstawowa

W roku 2020 Spółka rozpoczęła rekultywację V kwatery składowania odpadów, która była eksploatowana do 15 grudnia 2019 r. I etap rekultywacji rozpoczął się w listopadzie 2020 roku, a jego zakończenie przewidziano zgodnie z umową na luty 2021 roku. Wartość wykonanych prac w I etapie to 290 tys. zł netto.

Rok 2020 był także pierwszym pełnym rokiem, kiedy Spółka przetwarzała odpady biokuchenne.

Spółka z powodu pandemii Covid-19 nie odnotowała zakłóceń w realizacji *Planu działalności* w 2020 roku. Zarząd wprowadził zawiesił na początku realizacji niektórych zadań (np. rekultywację – etap I), by w połowie roku powrócić do kontynuowania *Planu*. Początkowe zmniejszenie ilości odpadów dostarczanych z nieruchomości niezamieszkałych rekompensowały zwiększone ilości odpadów selektywnie zbieranych (opakowaniowych), odpadów wielkogabarytowych oraz odpadów remontowych. Od czerwca/lipca rynek odpadów ustabilizował się.

W okresie pandemii największe obawy budziła sytuacja w której zostałaby wykluczona na tyle duża część załogi, by odpady komunalne nie były płynnie zagospodarowywane. Mimo pilnych wystąpień Zarządu Spółki w okresie pierwszego lockdownu do organów Państwa RP o możliwość deponowania odpadów na składowisku bez segregacji w sytuacjach kryzysowych spowodowanych absencją pracowników – odpowiedzi nie było, ani nie było odpowiednich alternatywnych rozwiązań. Problem taki jednak na szczęście nie zaistniał i Instalacja komunalna w Łęczycy pracowała bez zakłóceń. Psychozę społeczną dało się odczuć również ze strony pracowniczej, na ile mogą się czuć bezpieczni w kontakcie z odpadami komunalnymi. W pierwszej kolejności podjęto działania w celu maksymalnej ochrony zdrowia pracowników. Zarząd miał w tym czasie regularny osobisty kontakt z Załogą.

2.3.2. Działalność w zakresie ochrony środowiska

Od trzech lat obserwuje się duże zmiany na rynku odpadowym. Spółka zmuszona jest na dostosowywanie swojej działalności do tych zmian, a jest to związane ze znacznymi nakładami finansowymi:

- wzrost ceny za odbiór i zagospodarowanie frakcji kalorycznej balastu – 19 12 12,
- dostosowanie do zmian przepisów w zakresie posiadanych pozwoleń i zezwoleń – koszty zamontowania monitoringu wizyjnego, złożenia wniosków o zmianę zezwoleń i pozwoleń, wykonania operatu przeciwpożarowego i uzgodnienie operatu z Powiatowym Komendantem Straży Pożarnej,
- niestabilność rynku surowców wtórnych, zmieniające się ceny sprzedaży surowców, z uwagi na odzysk, za niektóre surowce wtórne Spółka musiała płacić za odbiór i zagospodarowanie surowców wtórnych,
- brak odbiorców odpadów, a te które zostały na rynku oferują wysokie ceny za zagospodarowanie odpadów – oleju, leków,
- dostosowanie kompostowni do przyjmowania i przetwarzania bioodpadów w postaci odpadów kuchennych ulegających biodegradacji,
- koszty związane z rekultywacją zamkniętej kwatery V składowiska odpadów innych niż niebezpieczne i obojętne.

3. Sytuacja finansowa Spółki w 2020 r.

3.1. Struktura przychodów i kosztów

3.1.1. Struktura przychodów

Lp.	Wyszczególnienie	Plan 2020	Wykonanie 2020		Różnica
		w tys. zł		w %	w tys. zł.
1	Przyjęcie odpadów	14 236,4	15 034,5	105,6%	798,1
2	Sprzedaż odpadów	1 098,8	1 154,2	105,1%	55,4
3	Dzierżawa terenu	42,0	51,0	121,4%	9,0
	Przychody z podst. działalności operacyjnej	15 377,2	16 239,7	105,6%	862,5
4	Przychody finansowe	37,3	19,1	51,2%	-18,2
5	Pozostałe przychody operacyjne	231,2	73,1	31,6%	-158,1
	Razem przychody	15 645,7	16 331,9	104,4%	686,2

3.1.2. Struktura kosztów

Lp.	Wyszczególnienie	Plan 2020	Wykonanie 2020		Różnica
			w tys. zł	w %	w tys. zł.
1	Amortyzacja	2 812,8	2 510,5	89,3%	-302,3
2	Zużycie materiałów	665,6	720,0	108,2%	54,4
3	Zużycie energii	256,4	253,4	98,8 %	-3,0
4	Usługi obce	4 129,8	4 266,4	103,3%	136,6
5	Wynagrodzenia	3 107,3	2 959,2	95,2%	-148,1
6	Ubezpieczenia. społeczne i in. świadczenia	862,6	832,6	96,5%	-30,0
7	Podatki i opłaty	2 700,1	2 793,6	103,5%	93,5
8	Pozostałe koszty	413,9	440,3	106,4%	26,4

Koszty z podstawowej działalności operacyjnej	14 948,5	14 776,0	98,9%	-172,5
9 Koszty finansowe	363,3	354,6	97,6%	-8,7
10 Pozostałe koszty operacyjne	162,0	730,5	450,9%	568,5
Razem koszty	15 473,8	15 861,1	102,5%	387,3

3.2. Rachunek zysków i strat

Lp.	Treść	Sumy za okres w zł	
		I 2019 - XII 2019	I 2020 - XII 2020
1	2	3	4
A.	PRZYCHODY NETTO ZE SPRZEDAŻY I ZRÓWNANE Z NIMI, W TYM	14 745 253,63	16 235 060,01
	- od jednostek powiązanych	6 202 576,10	8 252 559,55
I.	Przychody netto ze sprzedaży produktów	14 753 159,63	16 239 794,01
II.	Zmiana stanu produktów (zwiększenie - wartość dodatnia, zmniejszenie-ujemna)	-7 906,00	-4 734,00
III.	Koszt wytworzenia świadczeń na własne potrzeby jednostki		
IV.	Przychody netto ze sprzedaży towarów i materiałów		
B	KOSZTY DZIAŁALNOŚCI OPERACYJNEJ	13 920 141,23	14 776 018,23
I.	Amortyzacja	2 601 355,73	2 510 472,30
II.	Zużycie materiałów i energii	1 149 237,59	973 461,03
III.	Usługi obce	3 416 181,39	4 266 436,94
IV.	Podatki i opłaty, w tym	2 673 022,98	2 793 625,29
	- podatek akcyzowy		
V.	Wynagrodzenia	2 828 364,35	2 959 174,72
VI.	Ubezpieczenia społeczne i inne świadczenia, w tym	827 080,09	832 586,67
	- emerytalne	271 558,00	277 937,04
VII.	Pozostałe koszty rodzajowe	424 899,10	440 261,28
VIII.	Wartość sprzedanych towarów i materiałów		
C.	ZYSK (STRATA) ZE SPRZEDAŻY (A - B)	825 112,40	1 459 041,78
D.	POZOSTAŁE PRZYCHODY OPERACYJNE	11 927,06	57 679,46
I.	Zysk z tytułu rozchodu niefinansowych aktywów trwałych	0,00	30 103,63
II.	Dotacje		
III.	Aktualizacja wartości aktywów niefinansowych		
IV.	Inne przychody operacyjne	11 927,06	27 575,83
E.	POZOSTAŁE KOSZTY OPERACYJNE	6 313 199,00	715 080,56
I.	Strata z tytułu rozchodu niefinansowych aktywów trwałych	5 798 797,50	
II.	Aktualizacja wartości aktywów niefinansowych		

III. Inne koszty operacyjne	514 401,50	715 080,56
F. ZYSK (STRATA) Z DZIAŁALNOŚCI OPERACYJNEJ (C + D - E)	-5 476 159,54	801 640,68
G. PRZYCHODY FINANSOWE	50 058,52	19 149,05
I. Dywidendy i udziały w zyskach , w tym		
a) od jednostek powiązanych w tym:		
- w których jednostka posiada zaangażowanie w kapitale		
b) od jednostek pozostałych w tym:		
- w których jednostka posiada zaangażowanie w kapitale		
II. Odsetki , w tym	50 058,52	19 149,05
- od jednostek powiązanych	9 518,45	2 847,54
III. Zysk z tytułu rozchodu aktywów finansowych, w tym:		
- w jednostkach powiązanych		
IV. Aktualizacja wartości inwestycji		
V. Inne		
H. KOSZTY FINANSOWE	321 196,35	354 686,08
I. Odsetki , w tym	321 196,35	354 686,08
- dla jednostek powiązanych		
II. Strata z tytułu rozchodu aktywów finansowych, w tym:		
- w jednostkach powiązanych		
III. Aktualizacja wartość inwestycji		
IV. Inne		
I. ZYSK (STRATA) BRUTTO (F + G - H)	-5 747 297,37	466 103,65
J. PODATEK DOCHODOWY	0,00	135 304,48
K. POZOSTAŁE OBOWIĄZKOWE ZMNIJSZENIE ZYSKU (ZWIĘKSZENIA STRATY)	63 203,11	
N. ZYSK (STRATA) NETTO (I - J - K)	-5 810 500,48	330 799,17

3.3.Majątek Spółki i zabezpieczenia na majątku

3.3.1.Bilans

Lp.	Wyszczególnienie	Stan na 31.12.2019	Stan na 31.12.2020	Różnica 2020-2019 w zł
1	2	3	4	5
A.	AKTYWA TRWAŁE	32 956 929,00	30 978 439,76	-1 978 489,24
I.	Wartości niematerialne i prawne	0,00	0,00	0,00
II.	Rzeczowe aktywa trwałe	32 849 384,51	30 887 004,43	-1 962 380,08
III.	Należności długoterminowe	0,00	0,00	0,00
IV.	Inwestycje długoterminowe	0,00		0,00
V.	Długoterminowe rozliczenie międzyokresowe	107 544,49	91 435,33	-16 109,16
B.	AKTYWA OBROTOWE	5 829 204,60	6 216 412,03	387 207,43
I.	Zapasy	78 263,87	40 929,00	-37 334,87
II.	Należności krótkoterminowe	2 067 126,12	2 025 737,40	-41 388,72
III.	Inwestycje krótkoterminowe	3 659 791,68	4 117 254,17	457 462,49

IV. Krótkoterminowe rozliczenie międzyokresowe	24 022,93	32 491,46	8 468,53
C. NALEŻNE WPŁATY NA KAPITAŁ PODSTAWOWY	0,00	0,00	0,00
D. UDZIAŁY (AKCJE) WŁASNE	0,00	0,00	0,00
AKTYWA RAZEM	38 786 133,60	37 194 851,79	-1 591 281,81
A. KAPITAŁ WŁASNY	17 857 573,66	18 188 372,83	330 799,17
I. Kapitał podstawowy	22 605 000,00	22 605 000,00	0,00
II. Kapitał zapasowy	1 397 500,54	0,00	-1 397 500,54
III. Kapitał z aktualizacji wyceny	0,00	0,00	0,00
IV. Pozostałe kapitały rezerwowe	0,00	0,00	0,00
V. Zysk (strata) z lat ubiegłych	-334 426,40	-4 747 426,34	-4 412 999,94
VI. Zysk (strata) netto	-5 810 500,48	330 799,17	6 141 299,65
VII. Odpisy z zysku w ciągu roku obrotowego (-)	0,00	0,00	0,00
B. ZOBOWIĄZANIA I REZERWY NA ZOBOWIĄZ.	20 928 559,94	19 006 478,96	-1 922 080,98
I. Rezerwy na zobowiązania	979 137,44	1 496 870,23	517 732,79
II. Zobowiązania długoterminowe	13 293 895,00	12 094 407,75	-1 199 487,25
III. Zobowiązania krótkoterminowe	6 655 527,50	5 415 200,98	-1 240 326,52
IV. Rozliczenia międzyokresowe	0,00	0,00	0,00
PASYWA RAZEM	38 786 133,60	37 194 851,79	-1 591 281,81

3.3.2. Zabezpieczenia na majątku

Od sierpnia 2016 r. zabezpieczeniem spłaty kredytu z GBS w Barlinku na dofinansowanie zadania „Budowa instalacji mechaniczno – biologicznego unieszkodliwiania odpadów na składowisku odpadów w Łęczycy, gmina Stara Dąbrowa” jest hipoteka do kwoty 3.250.000 zł, ustanowiona na nieruchomościach dz. ew. nr: 153; 154/3; 154/6; 155; 156; 157; 160/1; 154/4; 166; 167/2 obręb Łęczycy gmina Stara Dąbrowa, KW SZ1T/00053023/6 i KW SZ1T/00042857/1.

Od września 2016 r. zabezpieczeniem spłaty pożyczki z WFOŚiGW w Szczecinie na dofinansowanie zadania „Budowa instalacji mechaniczno – biologicznego unieszkodliwiania odpadów na składowisku odpadów w Łęczycy, gmina Stara Dąbrowa” jest hipoteka na kwotę 20.932.650 zł, ustanowiona na nieruchomościach dz. ew. nr: 161/1, 161/2, 162, 163, 165; obręb Łęczycy gmina Stara Dąbrowa, powiat Stargardzki, województwo zachodniopomorskie, KW SZ1T/00038639/6, KW SZ1T/00042901/5, KW SZ1T/00093191/6, KW SZ1T/00125539/2 – wpis na pierwszym miejscu.

Od marca 2018 r. zabezpieczeniem spłaty pożyczki, z WFOŚiGW w Szczecinie na dofinansowanie zadania „Budowa kwatery składowania odpadów nr VI w ramach rozbudowy RIPOK – składowiska odpadów innych niż niebezpieczne i obojętne wraz z zagospodarowaniem terenu w Łęczycy, gmina Stara Dąbrowa” jest hipoteka na nieruchomości, na której zlokalizowana jest Instalacja Komunalna KW SZ1T/00038639/6

obejmująca działki 161/1 i 163, KW SZ1T/00093191/6 obejmująca działkę 162, KW SZ1T/00042901/5 obejmująca działkę 165, KW SZ1T/000125539/2 obejmująca działkę 161/2 do kwoty 6.900.000 zł.

3.3.3. Zabezpieczenia warunkowe i poręczenia wekslowe

Zgodnie z umową pożyczki nr 2013P0209S z dnia 17.09.2013 r. Spółka podpisała deklarację wekslową na weksel „In blanco” w kwocie 18.112.350 zł, jako zabezpieczenie spłaty pożyczki udzielonej przez WFOŚiGW w Szczecinie na dofinansowanie zadania „Budowa instalacji mechaniczno – biologicznego unieszkodliwiania odpadów na składowisku odpadów w Łęczycy, gmina Stara Dąbrowa”.

Zgodnie z umową pożyczki nr 2016P1125S z dnia 20.12.2016 r. Spółka podpisała deklarację wekslową na weksel „In blanco” w kwocie 4.600.000 zł, jako zabezpieczenie spłaty pożyczki udzielonej przez WFOŚiGW w Szczecinie na dofinansowanie zadania *Budowa kwatery składowania odpadów nr VI w ramach rozbudowy RIPOK - składowiska odpadów innych niż niebezpieczne i obojętne wraz z zagospodarowaniem terenu w Łęczycy, gmina Stara Dąbrowa*. Od 26 sierpnia 2016 r. zabezpieczeniem leasingu operacyjnego na dostawę ładowarki teleskopowej JCB TH 541 od MLeasing Sp. z o.o. w Warszawie jest weksel in blanco z deklaracją wekslową do kwoty 507.397zł.

Od 31 lipca 2019 r. zabezpieczeniem leasingu operacyjnego na dostawę kompaktora BOMAG od PEKAO Leasing Sp. z o.o. w Warszawie jest weksel in blanco do kwoty 2.317.740 zł.

3.4. Wynik finansowy

LP	Wyszczególnienie	Plan 2020	Wykonani e 2020		Różnica w tys. zł.
			w tys. zł	w %	
1	Wynik ze sprzedaży	428,7	1 463,7	327,4%	1 035,0
2	Zmiana stanu produktów	0,0	-4,7		-4,7
3	Wynik z działalności finansowej	-326,0	-335,5		-9,5
4	Wynik z pozostałej działalności operacyjnej	69,2	-657,4		-726,6
4	Wynik brutto z działalności gospodarczej	171,9	466,1	271,2%	294,2
5	Podatek dochodowy	0,0	145,6		145,6
6	Podatek odroczony	64,8	-10,3		-75,1
7	Wynik netto - zysk	107,1	330,8	263,3%	223,7
	Rentowność ROS		2,03%		


4. Perspektywy rozwoju Spółki w kontekście kierunków rozwoju Miasta

Utrzymanie płynnej zdolności przetwarzania odpadów komunalnych, w tym selektywnych z nieruchomości zamieszkałych i niezamieszkałych ze Stargardu oraz maksymalna absorbcja przychodowa z działalności z rynku zewnętrznego w ramach mocy przerobowych.

PREZES ZARZĄDU
Sebastian Szwałik

Załącznik nr 5. Informacja z działalności
Stargardzkiego Towarzystwa Budownictwa
Społecznego Sp. z o. o. za 2020 rok

Stargard, maj 2021



Spis treści

1. INFORMACJE OGÓLNE	2
1.1. Podstawowe informacje o Spółce	2
1.2. Kapitał zakładowy i udziałowcy Spółki, zmiany w kapitale	3
1.3. Organy Spółki	3
1.4. Organizacja Spółki.....	4
1.5. Zatrudnienie i polityka personalna	6
1.6. Zasoby rzeczowe niezbędne do realizacji zadań	7
2. DZIAŁALNOŚĆ SPÓŁKI W 2020 ROKU	7
2.1. Działalność bieżąca	7
2.1.1. Działalność podstawowa	7
2.1.2. Działalność dodatkowa	21
2.1.3. Działalność remontowa	22
2.2. Działalność inwestycyjna	28
2.2.1. Budynek mieszkalno-usługowy przy ul. Jana Śniadeckiego 17, 17A, 17B, 17C.....	28
2.2.2. Budynek Stargardzkiego Centrum Nauki przy ul. B. Chrobrego 21.....	29
2.2.3. Budynek mieszkalny wielorodzinny przy ul. T. Kościuszki 72	30
2.2.4. Zrealizowane inwestycje w latach 1998 – 2020	31
2.2.5. Inwestycje planowane w latach następnych	32
2.3. Nabycie i sprzedaż nieruchomości/majątku/udziałów/akcji	35
2.4. Zdarzenia istotne wpływające na działalność Spółki	35
2.4.1. Działalność podstawowa	35
2.4.2. Wpływ epidemii Covid-19 na działalność Spółki	35
2.4.3. Działalność w zakresie ochrony środowiska	36
2.4.4. Działalność w zakresie polityki społecznej	37
3. SYTUACJA FINANSOWA SPÓŁKI W 2020 ROKU.....	40
3.1. Struktura przychodów i kosztów	40
3.2. Rachunek zysków i strat.....	41
3.3. Majątek Spółki i zabezpieczenia majątku	42
3.4. Wynik finansowy.....	43
4. PERSPEKTYWY ROZWOJU SPÓŁKI W KONTEKŚCIE KIERUNKÓW ROZWOJU MIASTA.....	44

1. Informacje ogólne

1.1. Podstawowe informacje o Spółce

Stargardzkie Towarzystwo Budownictwa Społecznego Spółka z ograniczoną odpowiedzialnością, której właścicielem jest Gmina - Miasto Stargard, powstało z przekształcenia zakładu budżetowego – Miejskiego Zakładu Gospodarki Mieszkaniowej – jednostki organizacyjnej Miasta, na mocy uchwały Nr XLIII/405/97 Rady Miejskiej w Stargardzie Szczecińskim z dnia 27 czerwca 1997 r. Działa ono na podstawie Aktu Założycielskiego Rep. A 9063/1997 z dnia 12 listopada 1997 roku (Tekst jednolity z dnia 17 stycznia 2019 roku) oraz ustawy z dnia 26 października 1995 roku o niektórych formach popierania budownictwa mieszkaniowego, a także ustawy z dnia 21 czerwca 2001 roku o ochronie praw lokatorów, mieszkaniowym zasobie gminy i o zmianie Kodeksu Cywilnego, ustawy z dnia 24 czerwca 1994 roku o własności lokali i ustawy z dnia 15 września 2000 roku Kodeks spółek handlowych.

Spółka zarejestrowana została 29 grudnia 1997 roku i wpisana w Rejestrze Handlowym Dz. B pod Nr RHB 5826, działalność rozpoczęła 1 stycznia 1998 roku.

Jedynym udziałowcem jest Gmina - Miasto Stargard, w której imieniu działa Prezydent Miasta, wykonując wszystkie uprawnienia przysługujące Zgromadzeniu Wspólników.

Podstawowe dane:

- Siedziba Spółki: ul. Andrzeja Struga 29, Stargard,
- Numer KRS 000168283 – Sąd Rejonowy Szczecin – Centrum w Szczecinie, XIII Wydział Gospodarczy Krajowego Rejestru Sądowego,
- Regon: 811192960,
- NIP: 854-00-14-151.

Przedmiot działania Stargardzkiego TBS Sp. z o.o. określa, zgodnie z ustawą z dnia 26 października 1995 roku o niektórych formach popierania budownictwa mieszkaniowego, Akt Założycielski Spółki. Obejmuje on budowanie domów mieszkalnych i ich eksploatację na zasadach najmu.

Spółka może również:

- 1) nabywać budynki mieszkalne,
- 2) przeprowadzać remonty i modernizację obiektów przeznaczonych na zaspokojenie potrzeb mieszkaniowych na zasadach najmu,
- 3) wynajmować lokale użytkowe znajdujące się w budynkach Spółki,
- 4) sprawować na podstawie umów zlecenia zarząd budynkami mieszkalnymi i niemieszkalnymi niestanowiącymi własności Spółki,
- 5) prowadzić inną działalność związaną z budownictwem mieszkaniowym i infrastrukturą towarzyszącą polegającą na:
 - a) sprawowaniu funkcji inwestora zastępczego w zakresie inwestycji mieszkaniowych oraz infrastruktury związanej z budownictwem mieszkaniowym,
 - b) budowaniu budynków wielorodzinnych, domów jednorodzinnych oraz lokali na sprzedaż,

- c) budowaniu budowli i urządzeń infrastruktury technicznej związanych z funkcjonowaniem zasobu mieszkaniowego,
- d) przeprowadzaniu remontów i modernizacji domów mieszkalnych nie będących własnością Spółki,
- e) budowie oraz zarządzaniu nieruchomościami niemieszkalnymi takimi jak: obiekty służby zdrowia, oświaty i wychowania, kulturalno-oświatowe, handlowe i inne, jeżeli w obiektach tych świadczone są usługi przede wszystkim na rzecz mieszkańców tych budynków lub osiedli.

1.2. Kapitał zakładowy i udziałowcy Spółki, zmiany w kapitale

W 2020 r. nastąpiło zwiększenie kapitału zakładowego Stargardzkiego TBS Sp. z o.o.:

- 1) o kwotę 6 628 000 zł zgodnie z uchwałą nr 1/2020 Nadzwyczajnego Zgromadzenia Wspólników z dnia 19 lutego 2020 r.,
- 2) o kwotę 3 868 000 zł zgodnie z uchwałą nr 3/2020 Nadzwyczajnego Zgromadzenia Wspólników z dnia 18 sierpnia 2020 r.,
- 3) o kwotę 1 183 000 zł zgodnie z uchwałą nr 5/2020 Nadzwyczajnego Zgromadzenia Wspólników z dnia 30 listopada 2020 r. – przy czym rejestracja podwyższenia kapitału nastąpiła w lutym 2021 r.

Na koniec roku 2020 kapitał zakładowy zgodnie z ww. uchwałami wynosił 54 655 000,00 zł. Składał się z 54 655 udziałów o wartości 1 000 złotych każdy i został w całości wniesiony przez Gminę - Miasto Stargard w formie środków pieniężnych (41 619 700 zł) i aportów rzeczowych w postaci nieruchomości (13 035 300 zł). Natomiast zgodnie z zapisami w Krajowym Rejestrze Sądowym kapitał zakładowy Spółki na 31.12.2020 roku wynosił 53 472 000,00 zł, nie obejmował podwyższenia kapitału z 30 listopada 2020 roku.

1.3. Organy Spółki

Organami Spółki są:

- 1) **Zgromadzenie Wspólników** – reprezentowane przez Prezydenta Miasta Stargard,
- 2) **Rada Nadzorcza**, w skład której wchodzi:
 - a) Emilia Reszka – Przewodnicząca Rady Nadzorczej,
 - b) Olgierd Wojciechowicz – Wiceprzewodniczący Rady Nadzorczej,
 - c) Mirosław Kozłowski – Sekretarz Rady Nadzorczej,
 - d) Jadwiga Dąbrowska – Członek Rady Nadzorczej,
- 3) **Zarząd**, w skład którego wchodzi:
 - a) Agata Kmiec-Łuciuk – Prezes Zarządu,
 - b) Jan Sawicki – Wiceprezes Zarządu,
 - c) Natalia Czajkowska-Rzeszut – Wiceprezes Zarządu.

1.4. Organizacja Spółki

Rada Nadzorcza Stargardzkiego TBS Sp. z o. o. uchwałą Nr VIII/2/2020 z dnia 30 stycznia 2020 r. zatwierdziła Regulamin Organizacyjny Stargardzkiego TBS Sp. z o. o., który wszedł w życie 01 lutego 2020 r.

W strukturze organizacyjnej w 2020 roku Stargardzkiego TBS Sp. z o. o. rozróżnia się:

1) komórki organizacyjne:

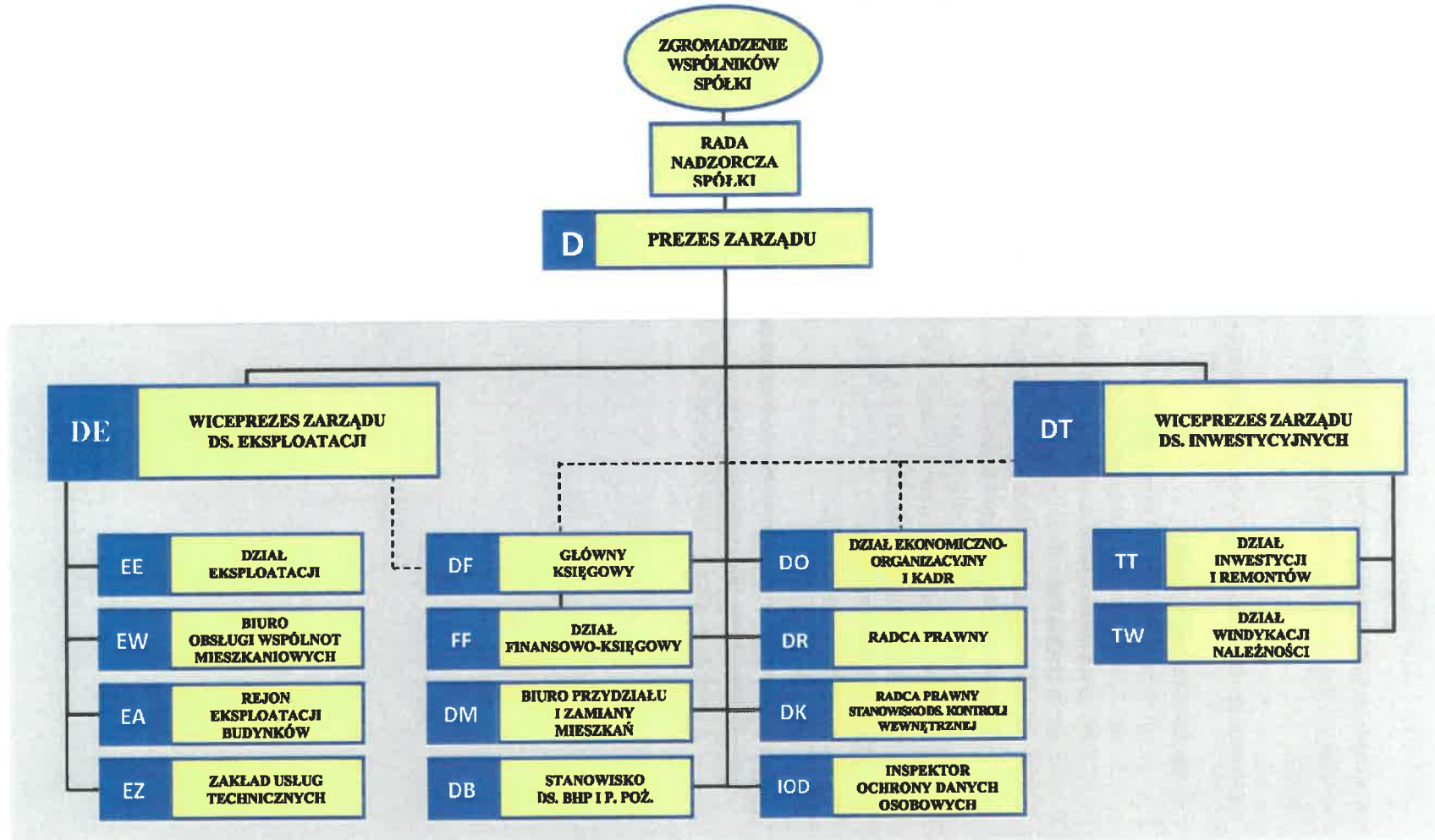
- a) Dział Ekonomiczno – Organizacyjny i Kadr - /DO/,
- b) Dział Finansowo – Księgowy - /FF/,
- c) Biuro Przydziału i Zamiany Mieszkań - /DM/,
- d) Dział Eksploatacji - /EE/,
- e) Biuro Obsługi Wspólnot Mieszkaniowych - /EW/,
- f) Rejon Eksploatacji Budynków - /EA/,
- g) Zakład Usług Technicznych - /EZ/,
- h) Dział Inwestycji i Remontów - /TT/,
- i) Dział Windykacji Należności - /TW/.

2) samodzielne stanowiska:

- a) Główny Księgowy - /DF/,
- b) Radca Prawny - /DR/,
- c) Radca Prawny i Stanowisko ds. kontroli wewnętrznej - /DK/,
- d) Stanowisko ds. bhp i ppoż. - /DB/,
- e) Inspektor Ochrony Danych Osobowych - /IOD/.

SCHEMAT ORGANIZACYJNY

Stargardzkiego TBS Sp. z o. o. w Stargardzie



Obowiązuje od 1 lutego 2020 r.

1.5. Zatrudnienie i polityka personalna

W 2020 roku średnie zatrudnienie w Spółce wynosiło 86 osób na 83,5 etatach.

Tabela 1 Średnie zatrudnienie w Spółce w latach 2016 – 2020

Wyszczególnienie	2016	2017	2018	2019	2020
1. Ogólna liczba pracowników	106	97	95	91	86
2. Liczba etatów	101	93,5	91	88	83,5
3. Poziom wykształcenia					
a) wyższe	57	56	52	57	59
b) średnie	40	33	35	25	19
c) zawodowe	8	7	7	8	7
d) podstawowe	1	1	1	1	1
4. Wiek					
a) do 30 lat	6	4	4	6	5
b) 31 – 40 lat	25	22	20	22	20
c) 41 – 50 lat	17	20	21	22	24
d) powyżej 50 lat	58	51	50	41	37
5. Staż pracy					
a) do 10 lat	22	24	21	18	16
b) 11 – 20 lat	20	16	16	23	26
c) 21 – 30 lat	14	14	14	18	16
d) powyżej 30 lat	50	43	44	32	28
6. Liczba zawartych umów	10	6	7	11	7
7. Liczba rozwiązanych umów	7	15	14	14	9

Polityka personalna Spółki ukierunkowana jest przede wszystkim na efektywną realizację zadań i na jak najlepszą obsługę klientów. Założenia polityki personalnej, które są ciągle aktualizowane, obejmują kwestie zatrudnienia, szkoleń, rozwoju zawodowego i wynagradzania. Ważnym elementem tej polityki jest podnoszenie kwalifikacji przez pracowników, którzy uczestniczą w różnych specjalistycznych szkoleniach w zakresie doskonalenia zawodowego, rozwoju kompetencji komunikacyjnych. Dzięki powyższym działaniom zmierza się do podnoszenia jakości świadczonych usług, zwiększania się zaangażowania pracowników, wydajności ich pracy oraz identyfikacji z firmą. Liczba pracowników z wyższym wykształceniem stanowiła 68,60 % ogółu zatrudnionych.

Spółka współpracuje ze stargardzką oświatą, w 2020 r. kilkutygodniowe staże zawodowe w Spółce odbyło 7 uczniów Zespołu Szkół Zawodowych nr 2 ze Stargardu.

W celu zapewnienia jak najlepszego zarządzania budynkami Stargardzkie TBS Sp. z o. o. zatrudnia 5 osób z licencją zarządcy nieruchomości, a także 7 osób posiadających uprawnienia budowlane i należących do Polskiej Izby Inżynierów Budownictwa (powyższe jest niezbędne przy wykonywaniu niektórych czynności przy budowie, zarządzaniu i obsłudze budynków).

1.6. Zasoby rzeczowe niezbędne do realizacji zadań

Zasoby Stargardzkiego TBS Sp. z o.o. obejmują w szczególności:

- 1) 3 budynki, w których zlokalizowane są biura Spółki, wyposażone w niezbędne do pracy biurowej urządzenia i artykuły oraz programy komputerowe, tj.:
 - a) budynek przy ul. Struga 29,
 - b) budynek przy ul. Popieła 20,
 - c) budynek przy ul. Al. Żołnierza 11a,
- 2) 1 budynek przy ul. Popieła 20, w którym znajduje się Zakład Usług Technicznych z wyposażonym w narzędzia i maszyny warsztatem,
- 3) samochody:
 - a) Skoda Octavia ZS 256 FM,
 - b) Skoda Octavia ZST 29277,
 - c) Dacia Dokker ZST 39788,
 - d) Kia ZST 23902,
 - e) Multicar ZST 74730.

2. Działalność Spółki w 2020 roku

2.1. Działalność bieżąca

2.1.1. Działalność podstawowa

2.1.1.1 Działalność podstawowa Stargardzkiego TBS Spółka z o.o. zgodnie z ustawą z dnia 26 października 1995 r. o niektórych formach popierania budownictwa mieszkaniowego

Stargardzkie TBS Sp. z o. o. w 2020 roku w ramach podstawowej działalności realizowało działania związane z budową budynków i ich eksploatacją na zasadach najmu.

A. Budowa budynków

W ramach budowy budynków zakończono budowę budynku mieszkalno-usługowego przy ul. J. Śniadeckiego 17, 17A, 17B, 17C, kontynuowano budowę Stargardzkiego Centrum Nauki przy ul. B. Chrobrego 21, rozpoczęto budowę budynku mieszkalnego wielorodzinnego z garażem podziemnym przy ul. Kościuszki 72 oraz uzyskano decyzję o pozwoleniu na budowę budynku wraz z zagospodarowaniem terenu przy ul. Śniadeckiego 13A, 13B, 13C. Szczegółowy opis inwestycji zawarty jest w ust. 2.2.

B. Eksploatacja budynków na zasadach najmu

W 2020 r. zasób Stargardzkiego TBS Sp. z o. o. stanowiły budynki będące w całości własnością Spółki jak i budynki wspólnot mieszkaniowych z udziałem Stargardzkiego TBS.

Zasób składał się z 32 budynków mieszkalnych spośród 33 wybudowanych przez Spółkę do końca 2020 roku (1 budynek został sprzedany), 1 budynku użytkowego przy

ul. Wojska Polskiego 47a, 1 budynku oświatowego przy ul. ks. J. Twardowskiego 2 oraz z 2 budynków mieszkalno-użytkowych znajdujących się przy ul. B. Chrobrego 12, 14 otrzymanych od Gminy Miasta w aporcie oraz 1 garażu wielostanowiskowego będącego częścią budynków przy ul. Piłsudskiego 101, 102, 103 i Wojska Polskiego 2, 4, 6, 8.

Tabela 2 Zasób Stargardzkiego TBS Sp. z o. o.

Rodzaj	Budynki z zasobem TBS		Zasób TBS w budynkach WM		Zasób TBS w budynkach TBS		Zasób TBS sprzedany	
	Liczba (szt.)	Pow. (m ²)	Liczba (szt.)	Pow. (m ²)	Liczba (szt.)	Pow. (m ²)	Liczba (szt.)	Pow. (m ²)
Budynki	36	49 318	16	18 447	20	24 602	0	6 269
Mieszkania	828	40 058	370	17 219	407	19 929	51	2 910
Lokale użytkowe	62	3 930	9	536	6	966	47	2 428
Budynek oświatowy	1	1 783	0	0	1	1 783	0	0
Garaże/miejsca postojowe	50/109	3 547	6/25	692	1/75	1 924	43/9	931

Z działalności podstawowej związanej z wynajmem mieszkań, lokali użytkowych, garaży i innych nieruchomości stanowiących własność Stargardzkiego TBS Sp. z o. o., Spółka w 2020 roku osiągnęła przychody w wysokości 8 088 381,79 zł i poniosła koszty związane z kosztami eksploatacji, świadczeń, kosztów administrowania i remontów lokali oraz budynków w wysokości 5 833 415,14 zł. Dochody uzyskane z działalności podstawowej muszą pokryć koszty związane ze spłatą odsetek i kapitałów od zaciągniętych kredytów na budowę mieszkań.

C. Windykacja należności

Spółka w celu osiągnięcia jak najefektywniejszej ściągальności opłat za używanie lokali należących do Spółki prowadzi działania windykacyjne, których efekty przedstawia poniższa tabela.

Tabela 3 Windykacja należności w 2020 r. w zasobie własnym Spółki

Wyszczególnienie	Zadłużenie na początek okresu	Umorzenia zaległości	Wymiar	Wpłaty (wraz ze spłatą zaległości)	Zadłużenie na koniec okresu
1.	2.	3.	4.	5.	6.
Zaległość główna	175 154	-	7 488 681	7 484 361	169 354
Zaległości zasądzone i sporne	479 492	-			508 521
RAZEM	654 646	-			677 875

Łączna kwota zadłużenia na 1 stycznia 2020 r. ciężąca na lokalach zasobu własnego Spółki wynosiła 654 646 zł i uległa zwiększeniu w ciągu 12 miesięcy o kwotę 23 229 zł (3,55 %) i na 31 grudnia 2020 r. wynosiła 677 875 zł.

Tabela 4 Zestawienie zaległości w zasobie własnym Spółki w latach 2016-2020 (z zaległościami zasądzonymi i spornymi)

Rok	Zadłużenie na początku okresu	Wymiar (minus wszystkie umorzenia)	Wpłaty	Zadłużenie na koniec okresu	Skala wzrostu zadłużenia	
					w zł	w %
1.	2.	3.	4.	5.	6.	7.
2016	725 143	5 537 561	6 579 797	682 907	-42 236	-6,1
2017	682 907	6 779 903	6 820 414	642 396	-40 511	-6,3
2018	642 396	6 879 468	6 909 479	612 385	-30.011	-4,9
2019	612 385	7 008 125	7 108 057	512 453	-99 931	-16,3
2020	512 453	7 488 681	7 484 361	516 773	+4 320	+0,8
2019*	716 444	7 008 125	7 108 057	654 646	-61 798	-8,6*
2020*	654 646	7 488 681	7 484 361	677 875	+23 229	+3,5*

* dane wg zmienionej metody naliczania od 2019 r. – nie uwzględniające nadpłat na kontach lokali

2.1.1.2 Działalność podstawowa związana z umową o zarządzanie i na administrowanie zasobem mieszkaniowym Miasta Stargard

Stargardzkie TBS Sp. z o. o. na podstawie zawartej z Gminą - Miastem:

- 1) umowy na administrowanie zasobem mieszkaniowym Miasta wykonuje zadania dotyczące w szczególności nawiązywania i rozwiązywania stosunków najmu lub podnajmu lokali należących do mieszkaniowego zasobu Miasta i wynajętych od innych właścicieli,
- 2) umowy o zarządzanie realizuje w szczególności zadania dotyczące:
 - a) zarządzania budynkami i lokalami mieszkalnymi stanowiącymi zasób Miasta, budynkami i lokalami użytkowymi, garażami oraz terenami przyległymi,
 - b) gospodarowania nieruchomościami Miasta,
 - c) wynajmowania lokali i pomieszczeń od innych właścicieli w celu realizacji zadań Miasta w zakresie dostarczania lokali mieszkalnych i pomieszczeń tymczasowych.

Realizacja powyższych zadań odbywa się ze środków finansowych Miasta, które są przekazywane Spółce zgodnie z zawartymi umowami zaliczkowo, co miesiąc, na podstawie zatwierdzonego planu wydatków, z których Spółka rozlicza się po zakończeniu roku obrachunkowego.

2.1.1.2.1 Umowa o zarządzanie

Tabela 5 Koszty wynikające z realizacji umowy o zarządzanie (w zł)

Lp.	Wyszczególnienie	Plan 2020		Wykonanie 2020	
		Ogółem	w tym: lokale użytkowe	Ogółem	w tym: lokale użytkowe
I.	II.	III.	IV.	V.	VI.
A.	Koszty zarządzania i gospodarowania mieniem komunalnym				
1.	Koszty zarządzania mieniem komunalnym	8 139 000	681 954	8 074 635,54	770 749,69
	w tym: VAT	127 520	127 520	144 123,93	144 123,93
2.	Gospodarowanie mieniem komunalnym	605 000	605 000	605 000,00	605 000,00
	w tym: VAT	113 130	113 130	113 130,00	113 130,00
3.	Remonty bieżące bud. komunal.	600 000	0	667 957,65	48 635,17
	w tym: VAT	0	0	9 094,38	9 094,38
4.	Zaliczka na pokrycie kosztów zarządzania nieruchom. wspólną z udziałem Miasta	1 315 000	-	1 307 513,40	-
5.	Wpłata na fundusz remontowy we wspólnotach mieszkaniowych	1 376 000	-	1 371 232,61	-
6.	Wydatki razem	12 035 000	1 286 954	12 026 339,20	1 424 384,86
	w tym: VAT	240 650	240 650	266 348,39	266 348,39
7.	Kwota zaliczki otrzymana	-	-	12 035 000,00	-
8.	Nadwyżka środków	-	-	8 660,80	-
B.	Obsługa Targowiska przy ul. Reja	230 000	230 000	238 660,80	238 660,80
	w tym: VAT	43 008	43 008	44 627,63	44 627,63
C.	Modernizacja budynków i lokali komunalnych	955 000	-	954 840,66	-
D.	Modernizacja energetyczna RPO	996 464	-	269 550,76*	-
E.	Pozostałe koszty zarządzania				
1.	Koszty sądowe	80 000	-	63 014,58	-
2.	Odszkodow. za niedostarczenie lokali socjalnych	10 000	-	8 545,50	-
3.	Wydatki razem	90 000	-	71 560,08	-
4.	Kwota zaliczki otrzymana	-	-	90 000,00	-
5.	Nadwyżka środków	-	-	18 439,92	-
F.	Ogółem koszty	14 306 464	1 516 954	13 560 951,50	1 663 045,66
	w tym: VAT	283 658	283 658	310 976,02	310 976,02
	Ogółem otrzymane zaliczki	-	-	13 579 391,42	-
	Ogółem nadwyżka środków	-	-	18 439,92	-

* w wykonaniu nie uwzględnia się kosztów poniesionych na modernizację energetyczną budynków komunalnych, które zostały zapłacone bezpośrednio przez budżet Miasta w wysokości 725 409,32 zł

A.1. Zarządzanie mieniem komunalnym

W 2020 roku Spółka sprawowała zarząd nad (stan na 31.12.2020 rok):

- 1) komunalnymi budynkami mieszkalnymi - 122 budynki o powierzchni 34 767 m², w których znajdowały się 683 mieszkania o powierzchni 33 665 m² oraz lokale użytkowe o powierzchni 1 103 m²,
- 2) komunalnymi budynkami użytkowymi i garażami wolnostojącymi - 4 budynki, w których znajdowały się lokale użytkowe o powierzchni 2 494 m² oraz garaże w kompleksach garażowych o powierzchni 1 030 m²,
- 3) budynkami wspólnot mieszkaniowych z udziałem Miasta - 330 budynków, w których własność Miasta stanowiły 817 lokale mieszkalne o powierzchni 41 793 m², lokale użytkowe o powierzchni 372 m² i garaże o powierzchni 150 m²,

Spółka realizowała także w imieniu Miasta obowiązki właściciela lokali mieszkalnych, lokali użytkowych i garaży we wspólnotach mieszkaniowych nie zarządzanych przez Spółkę. Dotyczyło to 165 komunalnych lokali mieszkalnych o powierzchni 8 380 m², lokali użytkowych o powierzchni 25 m² oraz garaży o powierzchni 90 m², które znajdowały się w 79 budynkach wspólnot będących w obcym zarządzie.

Łącznie zasób Miasta stanowiło 1 665 lokali mieszkalnych o powierzchni 83 838 m², lokale użytkowe o powierzchni 3 994 m², garaże w budynkach o powierzchni 240 m² oraz garaże w kompleksach garażowych o powierzchni 1 030 m².

W 2020 roku na koszty zarządzania mieniem komunalnym poniesiono wydatki w wysokości 8 074 635,54 zł.

Do kosztów zarządzania mieniem komunalnym budynków i lokali komunalnych zaliczamy koszty: eksploatacji, zarządzania i świadczeń.

Eksploatacja - koszty bezpośrednio ponoszone na rzecz utrzymania w należyłym stanie technicznym i estetycznym budynków i lokali komunalnych oraz terenów i urządzeń technicznych związanych z budynkami zgodnie z przeznaczeniem i wymaganiami wynikającymi ze stosownych przepisów. Są to między innymi: naprawy i bieżące konserwacje, utrzymanie porządku i czystości, utrzymanie terenów zielonych, energia dla potrzeb części wspólnych nieruchomości, pogotowie lokatorskie, usługi kominiarskie i inne.

Zarządzanie - wydatki ponoszone przez Stargardzkie TBS Sp. z o. o. na zarządzanie nieruchomościami komunalnymi, w tym m.in. wydatki administracyjne, wynagrodzenia pracowników.

Świadczenia - koszty związane z dostawą energii cieplnej, zimnej i ciepłej wody, gazu, wywozu nieczystości stałych jak i pozostałych usług świadczonych przez dostawców zewnętrznych na rzecz najemców. Obciążenia z tytułu świadczeń są uzależnione od faktycznego zużycia oraz kosztu jednostkowego zużytego składnika.

A.2. Gospodarowanie mieniem komunalnym

Gospodarowanie mieniem komunalnym obejmuje utrzymanie i przygotowanie do sprzedaży komunalnych nieruchomości gruntowych zabudowanych i niezabudowanych, garaży, lokali mieszkalnych i użytkowych, wydierżawianie terenów przeznaczonych pod: obiekty handlowe, garaże, uprawę warzyw i grunty rolne. Obejmuje również przygotowywanie i przeprowadzanie procedury przetargowej, uwalnianie terenów przeznaczonych do zbycia, utrzymanie porządku i czystości.

Do kosztów gospodarowania mieniem komunalnym zalicza się koszty związane ze sprzedażą, dzierżawą i eksploatacją ww. nieruchomości. Koszty z tego tytułu wyniosły w 2020 r. 605 000 zł.

W 2020 roku sprzedano 69 lokali mieszkalnych, w tym 62 ich najemcom, a pozostałe 7 w przetargach, z czego 50 lokali za gotówkę a 19 lokali na raty. Z wpływów ze sprzedaży mieszkań wraz z pozostałymi przychodami i ratami z wcześniejszej sprzedaży lokali mieszkalnych ich najemcom, uzyskano kwotę 2 344 192,32 zł brutto.

Tabela 6 Sprzedaż lokali mieszkalnych ich najemcom i w przetargach wraz z uzyskanymi z niej przychodami

Lp.	Wyszczególnienie	Wartość brutto (zł)	Liczba (sztuk)
1.	2.	3.	4.
1.	Sprzedaż mieszkań za gotówkę: a) najemcom lokali b) w przetargu	1 740 409,65 965 147,99 775 261,66	50 43 7
2.	Sprzedaż mieszkań na raty (I rata)	143 043,90	19
3.	Sprzedaż i oddanie w użytkowanie wieczyste udziałów w gruncie	185 340,47	-
4.	Koszty wyceny i geodezji	38 769,00	-
5.	Raty za wcześniej sprzedane lokale	221 712,88	-
6.	Odsetki od sprzedaży ratalnej	14 916,42	-
7.	Odsetki za zwłokę	0,00	-
8.	Razem	2 344 192,32	69

Tabela 7 Wykaz sprzedanych mieszkań wraz z gruntem w przetargu wraz z kwotami sprzedaży

Lp.	Adres	Powierzchnia mieszkania (m ²)	Kwota (zł)
1.	Al. Żołnierza 28/1	50,80	145 004,00
2.	Bydgoska 30/3	87,03	133 920,00
3.	Bydgoska 38/6	65,21	106 666,66
4.	Czarnieckiego 11a/2	39,25	66 431,00
5.	Kosmonautów 2/9	35,20	58 776,00
6.	Kościuszki 56/3	48,01	136 176,00
7.	Słowackiego 1a/17	28,44	128 288,00
8.	Razem	-	775 261,66

Ze sprzedaży nieruchomości komunalnych w 2020 roku Gmina-Miasto Stargard uzyskała przychody w wysokości 7 389 641,67 zł brutto, szczegółowe dane przedstawia poniższa tabela.

Tabela 8 Przychody ze sprzedanych nieruchomości komunalnych

Lp.	Wyszczególnienie	Ilość (udział)	Pow. gruntu (ha i m ²)	Wartość brutto (zł)
I.	Grunty ogółem, w tym:	143	3,3731 ha	6 955 302,65
1.	Zbycie gruntów na własność	94	2,8855 ha	6 953 100,15
a)	działki na powiększenie	5	0,1118 ha	76 133,55
b)	działka pod zabudowę mieszkalną wielorodzinną	2	0,1799 ha	385 113,00
c)	działka pod zabud. produk. – składowo-usługową	3	1,4210 ha	6 477 573,60
d)	działki zabud. bud. gospodarczymi wolnostojącymi	2	0,0046 ha	8 946,00
e)	działki pod lokalem garażowym - udziały	1 (13/10000)	0,0722 ha	2 020,00
f)	działki pod lokalami mieszkalnymi w przetargu - udziały	6 73/1000 53/1000 20/1000 42/1000 278/1000 78/1000	0,1150 ha 0,0360 ha 0,1981 ha 0,0641 ha 0,0836 ha 0,0593 ha	0,00
g)	działki pod lokalami użytkowymi w przetargu - udziały	2 7/1000 3/1000	0,0475 ha 0,1224 ha	3 314,00
h)	działki pod lokalami mieszkal. w drodze bezprzetarg.	73	0,3700 ha	0,00
2.	Oddanie gruntu w użytkowanie wieczyste.	49	0,4831 ha	2 202,50

a)	działkach pod lokalami mieszkalnymi zbytymi w drodze bezprzetargowej – udziały	38	0,0837 ha	0,00
b)	działkach pod lok. mieszkalnym zbyte w drodze przetargu - udziały	10 53/1000 42/1000 42/1000 42/1000 42/1000 78/1000	0,0809 ha 0,0474 ha 0,0371 ha 0,0388 ha 0,0372 ha 0,0505 ha 0,0494 ha	0,00
c)	działki pod garażem wybud. ze środków własnych - udziały	1 1/16	0,0581 ha	2 202,50
II.	Budynki gospodarcze wolnostojące	2	16,60 m ²	5 224,00
III.	Lokale garażowe w budynku mieszkalnym	1	16,10 m ²	30 300,00
IV.	lokale użytkowe w budynku mieszkalnym	1	13,75 m ²	81 686,00
V.	Wpływy za nieruchomości kupione na raty w poprzednich latach	-	-	157 474,73
VI.	Odsetki od sprzedaży	-	-	7 813,38
VII.	Odpłatne ustanowienie służebności przesyłu na rzecz ENEA Operator Sp. z o. o. – działki: 28/2, 29/13 I 135/1		249,00 m ²	41 840,91
VIII.	Pozostałe przychody (JVP Steel Poland)	-	-	100 000,00
	Razem	-	-	7 389 641,67

Pozostałe transakcje

1. Nieodpłatne ustanowienie służebności przesyłu na rzecz ENEA Operator Sp. z o. o.:
 - a) dz. 437/4, obr. 11, pow. 220 m².
2. Nieodpłatne ustanowienie służebności przesyłu na rzecz PEC Sp. z o. o.:
 - a) dz. 437/4, obr. 11, pow. 220 m²,
 - b) dz. 440/51, obr. 10, pow. 1 756 m².

W 2020 roku z dzierżawy gruntów, najmu, użytkowania i użyczenia uzyskano kwotę 2 113 499,08 zł brutto.

Tabela 9 Szczegółowe zestawienie wartości wynikających z podpisanych umów najmu, dzierżawy, użytkowania i użyczenia

Lp.	Wyszczególnienie	Wartość brutto (zł)
1.	Tereny pod dział. handlowo-usługową oraz na cele inne (np. pod schody, parkingi, ostony śmietnikowe)	505 842,76
2.	Tereny pod uprawy rolne	556 972,04
3.	Tereny pod uprawę warzyw	30 992,16
4.	Tereny targowiska miejskiego przy ul. Reja - Słowackiego	187 432,80
5.	Tereny pod placem handlowym przy ul. Płatnerzy	10 341,57
6.	Tereny pod garaże	537 475,83
7.	Najem garaży	103 571,49
8.	Lokale użytkowe komunalne	141 597,78
9.	Lokale użytkowe użyczone	4 169,49
10.	Odsetki od dzierżawy	34 935,16
11.	Koszty upomnienia	168,00
12.	Razem	2 113 499,08

Poza planowanymi dochodami w 2020 roku Spółka przekazała do Miasta także środki w wysokości 270 643,19 zł. Składają się na nie środki pochodzące ze zwrotów od lokatorów za zamontowane urządzenia podczas modernizacji budynków komunalnych, które wykraczały poza zakres prac modernizacyjnych oraz odszkodowanie za bezumowne użytkowanie gruntów rolnych przez Dutch Farmers oraz wypłatę przez ubezpieczyciela środków po spalonym budynku przy ul. Wojska Polskiego 106.

A.3. Remonty bieżące budynków i lokali komunalnych

Remonty bieżące budynków i lokali komunalnych (w tym lokali komunalnych znajdujących się w budynkach wspólnot mieszkaniowych) przeprowadzone w 2020 roku zamknęły się kwotą 667 957,65 zł.

Szczegółowe informacje dotyczące remontów bieżących znajdują się w ust. 2.1.3.

A.4. Zaliczki na pokrycie kosztów eksploatacji częściami wspólnymi we wspólnotach mieszkaniowych z udziałem Miasta

Miasto jako właściciel lokali komunalnych uiszcza zaliczki związane z kosztami zarządu częściami wspólnymi we wspólnotach mieszkaniowych z udziałem Miasta, które są przeznaczone na:

- remonty bieżące i konserwacje części wspólnych,
- utrzymanie porządku i czystości części wspólnych,
- dostawę energii dotyczącej części wspólnej,
- ubezpieczenia,
- koszty administrowania.

Wysokość wnoszonych zaliczek jest wynikiem uchwalonych stawek na zebraniach wspólnot. W 2020 roku wpłacone zaliczki zgodnie z uchwałami wspólnot mieszkaniowych na pokrycie kosztów eksploatacji wyniosły 1 307 513,40 zł.

A.5. Wpłaty na fundusz remontowy we wspólnotach mieszkaniowych

Każda wspólnota mieszkaniowa gromadzi środki finansowe na przyszłe remonty. W związku z tytułem własności lokali komunalnych we wspólnotach mieszkaniowych Miasto jest zobowiązane do wnoszenia zaliczki na fundusz remontowy. W 2020 roku wpłacone zaliczki na fundusz remontowy wyniosły 1 371 232,61 zł, co wynikało z wysokości przyjętych przez wspólnoty mieszkaniowe stawek na fundusze remontowe.

B. Obsługa Targowiska przy ul. M. Reja

Koszty związane z obsługą Targowiska w 2020 roku wyniosły 238 660,60 zł co stanowi 103,77 % zakładanego planu. Największe koszty ponoszone na obsługę targowiska dotyczą: sprzątniania terenów, wywozu nieczystości, amortyzacji oraz podatku od nieruchomości.

C. Modernizacja budynków i lokali komunalnych

W 2020 roku wykonano modernizację budynków i lokali komunalnych na kwotę 954 840,66 zł. Szczegółowe informacje o remontach majątkowych zawarto w ust. 2.1.3.

D. Modernizacja energetyczna RPO

W 2020 roku Stargardzkie TBS Sp. z o.o. przeprowadziło w budynku komunalnym przy ul. M. Konopnickiej 8 modernizację energetyczną z udziałem środków pozyskanych z Regionalnego Programu Operacyjnego Województwa Zachodniopomorskiego 2014-2020 Oś Priorytetowa Gospodarka Niskoemisyjna, Działanie 2.8 Modernizacja energetyczna wielorodzinnych budynków mieszkaniowych w ramach strategii ZIT dla Szczecińskiego Obszaru Metropolitalnego na projekt pn.: „Modernizacja energetyczna przez Stargardzkie TBS Sp. z o.o. wielorodzinnych budynków mieszkaniowych Gminy-Miasta Stargard przy Placu Świętego Ducha 26 i ulicach Ks. Bogusława IV 22, H. S. Czarnieckiego 19, M. Konopnickiej 8, Wojska Polskiego 78a w Stargardzie”

Ogólna wartość przeprowadzonych modernizacji energetycznych w budynku wyniosła 994 960,08 zł brutto, z czego Stargardzkie TBS Sp. z o.o. refakturowało do Miasta prace remontowe na kwotę 269 550,76 zł, pozostałe prace remontowe zostały zapłacone bezpośrednio z budżetu Miasta. Szczegółowe informacje o modernizacji energetycznej zawarto w ust. 2.1.3.

E.1. Koszty sądowe

Stargardzkie TBS w ramach umowy o zarządzanie prowadzi windykację sądową i egzekucyjną. Koszty sądowe związane z wynajmem lokali stanowiących własność Miasta pozostające do rozliczenia w ramach ww. umowy to różnica pomiędzy kosztami poniesionymi przez Stargardzkie TBS na opłaty związane z postępowaniami sądowymi i egzekucyjnymi a przychodami uzyskanymi z tego tytułu. W 2020 roku koszty do rozliczenia w ramach umowy o zarządzanie wyniosły 63 014,58 zł, co stanowi 78,77% zakładanego planu.

E.2. Odszkodowanie za niedostarczenie lokali socjalnych

W 2020 roku Gmina-Miasto poniosła koszty wobec właścicieli lokali mieszkalnych zajmowanych przez lokatora z orzeczonym prawem do mieszkania socjalnego lub zamiennego. Roszczenia odszkodowawcze wypłacone zostały z powództwa PKP i AMW. Koszty poniesione na roszczenia odszkodowawcze w 2020 roku wyniosły 8 545,50 zł.

2.1.1.2.2 Umowa na administrowanie zasobem mieszkaniowym Miasta

Zgodnie z zawartą umową na administrowanie zasobem mieszkaniowym Miasta oraz umowami najmu przez Miasto od Stargardzkiego TBS lokali w celu podnajmu, zadaniem Stargardzkiego TBS Sp. z o. o. jest:

- 1) sporządzanie i weryfikacja każdego roku listy osób uprawnionych do przydziału mieszkań komunalnych,
- 2) zawieranie umów najmu z tytułu realizacji niżej wymienionych list, wykazów i rejestrów:
 - wykaz osób zamieszkujących w budynkach i lokalach do uwolnienia, uprawnionych do przydziału lokalu zamiennego z mieszkaniowego zasobu Miasta Stargard w 2020 roku,
 - lista osób uprawnionych do przydziału lokali mieszkalnych docelowych pozyskanych przez Miasto do zasiedlenia w 2020 roku,
 - lista osób uprawnionych do najmu socjalnego lokali pozyskanych przez Miasto do zasiedlenia w 2020 roku,
 - rejestr wyroków sądowych orzekających eksmisję z prawem do najmu socjalnego lokalu,
 - rejestr wyroków sądowych orzekających eksmisję bez prawa do najmu socjalnego lokalu,
 - rejestr osób oczekujących na zamianę „z urzędu” w roku 2020,
- 3) wypowiedanie umów najmu i rozwiązywanie stosunku najmu,
- 4) zaspokajanie potrzeb mieszkaniowych na czas określony w przypadkach losowych,
- 5) prowadzenie ewidencji zasobu mieszkaniowego Miasta.

Na realizację wyżej wymienionych zadań w 2020 roku Spółka otrzymała od Miasta 540 000,00 zł.

Od 2008 roku realizowany jest system najem – podnajem polegający na zawieraniu przez Miasto ze Stargardzkim TBS Sp. z o.o. umów najmu lokali wybudowanych przez Stargardzkie TBS w celu ich dalszego podnajmowania za czynsz ustalony dla mieszkań komunalnych osobom uprawnionym do najmu mieszkania komunalnego. Miasto w 2020 roku z tytułu podnajmu najemcom 382 lokali uzyskało 2 098 648,81 zł przychodu, jednocześnie wnosząc czynsz do Spółki w wysokości 2 375 829,44 zł (włącznie z czynszem za klub seniora). Podnajemcy tych mieszkań, podobnie jak

najemcy mieszkań komunalnych, mogą starać się o obniżki czynszów, które są uzależnione od ich dochodów. Obniżka przyznawana jest na 12 miesięcy, w połowie okresu następuje weryfikacja dochodów uprawniających do obniżki. Po upływie roku obniżka może być przedłużona na kolejne 12 miesięcy. Obniżkę przyznaje się stosownie do powierzchni normatywnej lokalu w rozumieniu przepisów o dodatkach mieszkaniowych.

Tabela 10 Koszty ponoszone przez Miasto na administrowanie oraz opłaty czynszowe z tytułu najmu lokali w zasobie Stargardzkiego TBS w 2020 r.

Lp.	Wyszczególnienie	Plan 2020 (w zł)	Wykonanie za 2020 rok (w zł)
1.	Koszty administrowania	540 000,00	540 000,00
2.	Opłaty czynszowe z tytułu najmu	2 400 000,00	2 375 829,44
3.	Ogółem koszty	2 940 000,00	2 915 829,44
4.	Kwota otrzymanej zaliczki	-	2 915 829,44

W wyniku realizacji umowy na administrowanie zasobem mieszkaniowym Miasta, dokonywany jest przydział mieszkań komunalnych i mieszkań z zasobów Spółki będących w dyspozycji Miasta. Łączna liczba osób oczekujących na przydział mieszkania komunalnego z wszystkich list i wykazów na 01.01.2020 roku wynosiła 485 osób (gospodarstw domowych jedno lub wieloosobowych) z czego:

- 1) 145 rodzin oczekujących na przydział lokalu mieszkalnego docelowego z listy,
- 2) 98 rodzin oczekujących na przydział lokalu w ramach najmu socjalnego z listy,
- 3) 139 rodzin oczekujących na przydział lokalu w ramach najmu socjalnego z rejestru wyroków sądowych,
- 4) 3 rodziny oczekujące na lokale zamienne (budynki do uwolnienia),
- 5) 51 rodziny oczekujące na zamianę mieszkania „z urzędu”,
- 6) 49 rodzin ujętych w rejestrze zamian między stronami.

W 2020 r. 128 lokali komunalnych było w dyspozycji wynajmującego do zasiedlenia, z tego pozyskano 72 lokale w wyniku uwolnień w 2020 r. (w tym 2 lokale z budynków do uwolnienia – Graniczna 23/2 i Limanowskiego 6/2), a 56 lokali pozostało niezasiedlonych (w trakcie remontu i przeznaczonych do sprzedaży) z 2019 roku.

Lokali Spółki będących w dyspozycji Miasta w 2020 r. do zasiedlenia było 46 (13 lokali do zasiedlenia pozostało z 2019 roku i 33 lokale pozyskano do zasiedlenia w 2020 roku z czego 24 lokale pozyskane zostały w wyniku oddania do zasiedlenia budynku przy ul. J. Śniadeckiego 17 a, b, c).

Wolne lokale w liczbie 65 rozdysponowano w następujący sposób:

- 1) rodzinom oczekującym na lokale mieszkalne z listy – 5 lokali komunalnych + 4 lokale z zasobów Spółki,
- 2) rodzinom oczekującym na lokale w ramach najmu socjalnego – 12 lokali komunalnych (3 lokale z listy, 9 lokali z rejestru wyroków),
- 3) rodzinom oczekującym na lokale zamienne (budynki do uwolnienia) – 2 lokale docelowe,
- 4) rodzinom oczekującym na zamianę „z urzędu” – 8 lokali komunalnych + 13 lokali z zasobów Spółki oddanych do Miasta,

- 5) rodzinom oczekującym na lokale mieszkalne z listy wnioskującym o lokal do samodzielnego remontu – 18 lokali komunalnych,
- 6) 1 lokal z zasobów Spółki w dyspozycji Miasta w ramach programu „Na Start” – II etap,
- 7) 2 lokale komunalne scalone z lokalami zasiedlonymi przez najemców,

1 rodzinie przydzielono lokal w ramach eksmisji w miejscu.

Dla 2 osób wyrażono zgodę na zamianę mieszkań między stronami.

7 lokali mieszkalnych zbyto w drodze przetargu.

62 lokale mieszkalne zbyto w drodze bezprzetargowej.

31 grudnia 2020 roku do zasiedlenia pozostało:

- 72 lokale komunalne z czego: 34 lokale komunalne będące w trakcie remontu lub przeznaczonych do samodzielnego remontu, 19 lokali komunalnych przeznaczonych do zbycia w drodze przetargu oraz 19 lokali gotowych do wskazania.
- 28 lokali do zasiedlenia z zasobu Spółki powstałych przy udziale finansowym Miasta Stargard.

2.1.1.2.3 Wydatki Miasta - ogółem

Tabela 11 Zestawienie wydatków Miasta

Lp.	Wyszczególnienie	Plan 2020 rok (zł)	Wykonanie 2020 rok (zł)	Wsk. % 4 : 3
1.	2.	3.	4.	5.
1.	Umowa o zarządzanie	14 306 464	13 560 951,50*	94,79
2.	Umowa na administrowanie i wynajem lokali od Stargardzkiego TBS Sp. z o. o.	2 940 000	2 915 829,44	99,18
3.	Wydatki ogółem	17 246 464	16 476 780,94	95,54

* wykonanie nie obejmuje wydatków na modernizację energetyczną budynku komunalnego w wysokości 725 409,32 zł, które zostały zapłacone bezpośrednio z budżetu Miasta. Po uwzględnieniu tych kosztów wykonanie wyniosłoby 14 286 360,82 zł i stanowiłoby 99,86 % zakładanego planu.

2.1.1.2.4 Dochody Miasta - ogółem

Dochody Miasta realizowane są przez Stargardzkie TBS Sp. z o. o. na podstawie zawartych umów. Na dochody składają się opłaty bieżące z lokali mieszkalnych i socjalnych z tytułu czynszu i świadczeń, z opłat bieżących z tytułu dzierżawy lokali użytkowych, garaży i gruntów, ze sprzedaży mienia komunalnego oraz z windykacji zaległości i należnych rat.

Tabela 12 Zestawienie dochodów Miasta

Lp.	Wyszczególnienie	Plan brutto 2020 rok (zł)	Wykonanie brutto 2020 rok (zł)	Wsk. % 4 : 3
1.	2.	3.	4.	5.
1.	Czynsze komunalne z odsetkami	11 575 000	11 454 026,15	98,95
2.	Sprzedaż mienia komunalnego	5 801 500	9 733 833,99	167,78
3.	Dzierżawa	2 315 800	2 113 499,08	91,26
4.	Pozostałe wpływy	-	270 643,19	-
5.	Dochody	19 692 300	23 572 002,41	119,70

2.1.1.2.5 Windykacja należności Miasta

W stosunku do osób, które mają problemy w ponoszeniu opłat z tytułu użytkowania lokali komunalnych Spółka prowadzi działania windykacyjne zmierzające do odzyskania należności oraz do uwolnienia zajmowanych przez dłużników lokali. Jednocześnie Spółka osobom, które wyrażą chęć uregulowania zadłużenia udziela ulg w ich spłaceniu, co jednocześnie przeciwdziała eksmisji tych osób i daje możliwość przywrócenia tytułów najmu po spłacie zadłużenia.

Łączna kwota zadłużenia na 1 stycznia 2020 r. ciążyąca na lokalach mieszkalnych należących do zasobu Gminy – Miasta Stargard wynosiła 11 953 526 zł i zwiększyła się w ciągu roku o kwotę 63 473 zł (0,53 %) i na 31 grudnia 2020 r. wynosiła 12 016 999 zł.

Tabela 13 Windykacja należności w 2020 r. w zasobie Gminy – Miasta Stargard

Typy umowy		Zadłużenie na początek okresu 01.01.2020	Umorzenia zaległości	Wymiar	Wpłaty (wraz ze spłatą zaległości)	Zadłużenie na koniec okresu 31.12.2020
1.		2.	3.	4.	5.	6.
Najem lokali komunalnych	Zaległość główna	2 226 119	56 156	11 288 531	11 249 491	2 433 141
	Zaległości zasądzone i sporne	9 727 407	60 527			9 583 858
	Razem	11 953 526	116 683			12 016 999

Z ogólnej kwoty zaległości na 31 grudnia 2020 r. kwota 1 922 223 zł objęta jest uzgodnieniami wobec wierzyciela, tj. zawarte są porozumienia z dłużnikami w sprawie spłaty zaległości. W 2020 r. umorzono kwotę 116 683 zł, co wynikało głównie z tytułu śmierci dłużników lub ich umieszczenia w domach pomocy społecznej lub z tytułu zrealizowania kontraktów socjalnych zawartych w ramach funkcjonującego do 2017 r. programu pomocy osobom zagrożonym eksmisją.

Tabela 14 Zestawienie zaległości w zasobie Gminy – Miasta Stargard w latach 2016-2020 (z zaległościami zasądzonymi i spornymi)

Rok	Zadłużenie na początku okresu	Wymiar (minus wszystkie umorzenia)	Wpłaty	Zadłużenie na koniec okresu	Skala wzrostu zadłużenia	
					w zł	w %
1.	2.	3.	4.	5.	7.	8.
2016	11 365 959	11 129 357	10 854 901	11 640 415	+274 456	+2,5
2017	11 640 415	10 955 467	10 977 688	11 618 194	-22 221	-0,2
2018	11 618 194	10 871 255	10 826 835	11 662 614	+44 420	+0,4
2019	11 662 614	10 843 094	10 934 855	11 570 854	-91 760	-0,8
2020	11 570 854	11 288 531	11 249 491	11 493 211	- 77 643	-0,7
2019*	11 958 367	10 843 094	10 934 855	11 953 526	-4 841	-0,04*
2020*	11 953 526	11 288 531	11 249 491	12 016 999	63 473	+0,53*

* dane wg zmienionej metody naliczania od 2019 r. – nie uwzględniające nadpłat na kontach lokali

2.1.2. Działalność dodatkowa

Stargardzkie TBS Sp. z o.o. oprócz działalności podstawowej prowadzi działalność dodatkową w wyniku, której uzyskuje przychody i ponosi koszty. Do działalności dodatkowej w Spółce należą usługi wykonywane przez Zakład Usług Technicznych oraz zarządzanie wspólnotami mieszkaniowymi. Ponadto Spółka uzyskuje przychody, które są zwrotami za wcześniej poniesione koszty na rzecz innych podmiotów.

Przychody z działalności Zakładu Usług Technicznych i refakturowania wyniosły 410 235,97 zł a koszty 383 260,65 zł, zysk wyniósł 26 975,32 zł.

Zarządzanie wspólnotami mieszkaniowymi polega na bieżącej ich obsłudze, proponowaniu właścicielom podejmowania działań, które mają za zadanie zapewnienie racjonalnej gospodarki, tworzenie planów gospodarczych, realizowaniu uchwał podjętych przez wspólnoty mieszkaniowe i realizację remontów budynków wspólnoty mieszkaniowej.

Właściciele wspólnot wnoszą co miesiąc opłaty na utrzymanie części wspólnych (zaliczki na eksploatację i wpłaty na fundusz remontowy oraz zaliczki na dostawę mediów). Zaliczki są rozliczane na koniec roku i przedkładane do akceptacji na zebraniach wspólnot mieszkaniowych.

W 2020 roku Stargardzkie TBS Sp. z o.o. zarządzało:

- 1) budynkami wspólnot mieszkaniowych z udziałem Miasta,
- 2) budynkami wspólnot mieszkaniowych bez udziału Miasta.

Spółka w 2020 roku sprawowała zarząd nad 330 budynkami wspólnot mieszkaniowych z udziałem Miasta o powierzchni 182 157 m². Znajdowało się w nich 3 451 lokali mieszkalnych o powierzchni 176 708 m², lokale użytkowe o powierzchni 4 889 m² i garaże o powierzchni 561 m². Własność stanowiły 2 634 lokale mieszkalne o powierzchni 134 914 m², lokale użytkowe o powierzchni 4 516 m² i garaże o powierzchni 411 m².

W 2020 roku Spółka zarządzała także 138 budynkami wspólnot mieszkaniowych stanowiącymi w całości własność prywatną, z 814 lokalami mieszkalnymi o powierzchni 46 080 m², lokalami użytkowymi o powierzchni 4 760 m² i garażami o powierzchni 32 m².

Łącznie Spółka sprawowała obowiązki zarządcy wobec 468 budynków wspólnot mieszkaniowych, w których zasób należący do właścicieli stanowiło 3 448 lokali mieszkalnych o powierzchni 180 994 m², lokale użytkowe o powierzchni 9 276 m² oraz garaże o powierzchni 443 m².

W 2020 roku Stargardzkie TBS Sp. z o. o. zrealizowało dla 34 wspólnot mieszkaniowych 35 remontów, które polegały głównie na dociepleniu ścian budynków w celu zmniejszenia zapotrzebowania na energię dostarczaną do ogrzania mieszkań, pokryć dachowych, instalacji c.o. i c.w., izolacji poziomej i pionowej oraz oczyszczalni ścieków. Prace remontowe finansowane były ze środków własnych wspólnoty jak i kredytu inwestorskiego zaciągniętego w banku. W całym 2020 roku wykonano remonty na kwotę 6 219 343,79 zł, z czego 4 847 863,99 zł stanowiły kredyty. Opis remontów wspólnot mieszkaniowych znajduje się w ust. 2.1.3.

Spółka z zarządzania wspólnotami mieszkaniowymi w 2020 roku uzyskała 2 078 256,99 zł przychodów i poniosła koszty w wysokości 1 982 141,15 zł, zysk z tego tytułu wyniósł 96 115,84 zł.

2.13 Działalność remontowa

2.1.3.1 Działalność remontowa dotycząca zasobu Stargardzkiego TBS Sp. z o. o.

Stargardzkie TBS Sp. z o. o. w 2020 roku w wyniku działalności remontowej poniosło koszty w wysokości 230 125,36 zł, z czego remonty wykonane w systemie zleconym wyniosły 153 973,86 zł, a remonty wykonane w systemie gospodarczym wyniosły 76 151,50 zł.

Tabela 15 Remonty budynków i lokali Stargardzkiego TBS Sp. z o. o. w 2020 rok (w zł)

Lp.	Rodzaj robót	Plan 2020	Wykonanie 2020
I.	System zlecony	115 000	153 973,86
1.	Wymiana wodomierzy i ciepłomierzy w budynku przy ul. Śniadeckiego 5	20 000	58 042,80
2.	Wymiana wodomierzy i ciepłomierzy w budynku przy ul. Tańskiego 10	38 000	
3.	Wymiana wodomierzy i ciepłomierzy w budynku przy ul. Przedwiośnie 79-83 (wymiana wodomierzy i ciepłomierzy została wykonana systemem gospodarczym)	12 000	0,00
4.	Roboty awaryjne	55 000	95 931,06
II.	System gospodarczy (drobne roboty remontowe i instalacyjne w budynkach i lokalach)	75 000	76 151,50
III.	Ogółem	190 000	230 125,36

2.1.3.2 Działalność remontowa dotycząca zasobu komunalnego

Remonty bieżące budynków i lokali komunalnych

Remonty bieżące budynków i lokali komunalnych (w tym lokali komunalnych znajdujących się w budynkach wspólnot mieszkaniowych) przeprowadzone w 2020 roku zamknęły się kwotą 667 957,65 zł. Główna część robót remontowych (81,12 %) wykonana została systemem zleconym. Wykonawcy zostali wyłonieni w postępowaniach zgodnie z ustawą o zamówieniach publicznych i obowiązującymi w Spółce procedurami. Pozostałą część remontów wykonała ekipa remontowa Spółki.

Tabela 16 Remonty bieżące budynków i lokali komunalnych w 2020 rok (w zł)

Lp.	Rodzaj robót	Plan 2020	Wykonanie 2020	w tym: w budynkach wspólnot mieszkaniowych z udziałem Miasta
I.	System zlecony	480 000	541 878,45	281 049,65
1.	Roboty zdruńskie	100 000	103 515,84	30 580,20
2.	Program małych ulepszeń	60 000	80 320,20	54 844,95
3.	Naprawa balkonów	35 000	33 790,59	0,00
4.	Roboty awaryjne, w tym:	285 000	324 251,82	97 812,25
	a) roboty stolarskie polegające na drobnych naprawach stolarki okiennej, drzwiowej, podłogowej	-	26 604,20	6 737,43
	b) roboty ogólnobudowlane obejmujące między innymi uszczelnianie kominów, roboty murarskie i malowanie	-	231 579,97	59 340,39
	c) roboty wodno-kanalizacyjne oraz instalacji gazowych obejmujące między innymi naprawy pionów wodno-kanalizacyjnych, naprawy instalacji gazowych	-	66 067,65	31 734,43
II.	System gospodarczy (drobne roboty remontowe i instalacyjne w budynkach i lokalach)	120 000	126 079,20	33 377,06
III.	Ogółem	600 000	667 957,65	314 426,71

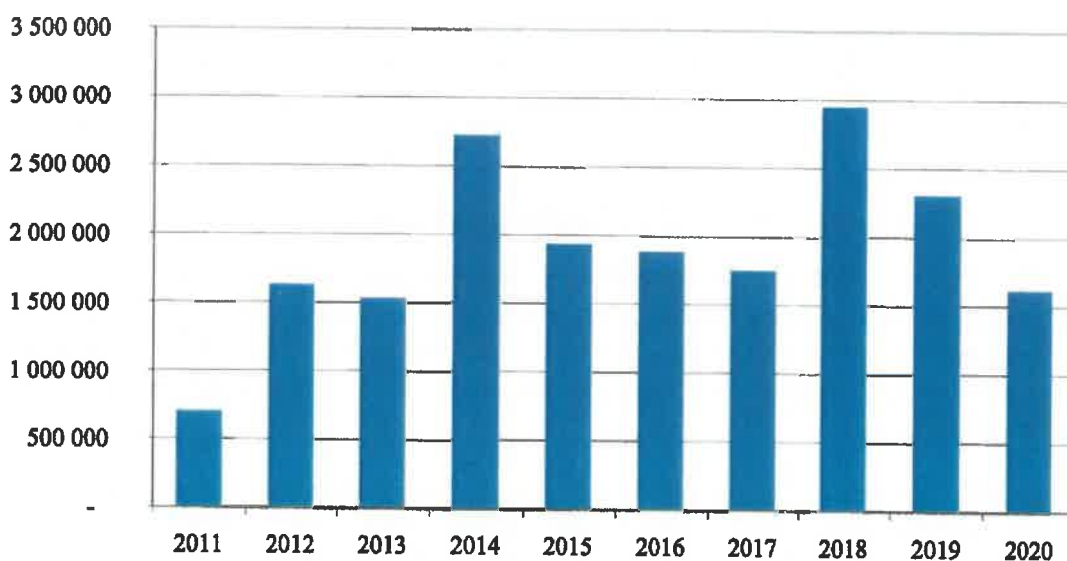
Modernizacja budynków i lokali komunalnych

W 2020 roku wykonano modernizację budynków i lokali komunalnych na kwotę 954 840,66 zł brutto co stanowi 99,98 % zakładanego planu.

Tabela 17 Zestawienie ilościowo-wartościowe przeprowadzonych modernizacji budynków komunalnych

Lp.	Rodzaj robót	Plan 2020	Wykonanie 2020
1.	Wymiana stolarki okiennej w lokalach komunalnych – wg wykazu	140 000	138 877,92
2.	Modernizacja lokali mieszkalnych – wg wykazu	280 000	279 364,11
3.	Wymiana pokrycia dachowego na budynku przy ul. Jagiellońskiej 2d	12 000	11 933,08
4.	Dokończenie remontu klatki schodowej w budynku przy ul. H. S. Czarnieckiego 19	40 000	39 187,47
5.	Dokończenie wymiany instalacji gazowej w budynku przy ul. H. S. Czarnieckiego 19	13 000	13 608,00
6.	Zagospodarowanie terenu skarpy wraz z montażem pojemników półpodziemnych na działce należącej do budynku przy ul. H. S. Czarnieckiego 19	210 000	211 299,55
7.	Wymiana stolarki okiennej w lokalach komunalnych – wg wykazu (dodatkowe)	110 000	114 945,13
8.	Wymiana pokrycia dachowego na budynkach przy ul. Wojska Polskiego 108a i Jagiellońskiej 2	90 000	85 770,67
9.	Zagospodarowanie terenu przy ul. Wojska Polskiego 91 a, b	60 000	59 854,73
	Razem	955 000	954 840,66

Wartość remontów bieżących i majątkowych budynków i lokali komunalnych w latach 2011 – 2020



Modernizacja energetyczna RPO

W 2020 roku Stargardzkie TBS Sp. z o.o. przeprowadziło w budynku komunalnym przy ul. M. Konopnickiej 8 modernizację energetyczną z udziałem środków pozyskanych z Regionalnego Programu Operacyjnego Województwa Zachodniopomorskiego 2014-2020, Oś Priorytetowa Gospodarka Niskoemisyjna, Działanie 2.8 Modernizacja energetyczna wielorodzinnych budynków mieszkaniowych w ramach strategii ZIT dla Szczecińskiego Obszaru Metropolitalnego na projekt pn.: „Modernizacja energetyczna przez Stargardzkie TBS Sp. z o.o. wielorodzinnych budynków mieszkaniowych Gminy-Miasta Stargard przy Placu Świętego Ducha 26 i ulicach Ks. Bogusława IV 22, H. S. Czarnieckiego 19, M. Konopnickiej 8, Wojska Polskiego 78a w Stargardzie”.

W ramach modernizacji energetycznej wykonano:

- docieplenie ścian zewnętrznych,
- ocieplenie ścian piwnicy powyżej gruntu,
- ocieplenie stropodachu pełnego,
- wymianę okien na klatkach schodowych i w mieszkaniach,
- wymianę okien piwnicznych i na poddaszu,
- wymianę części stolarki drzwiowej zewnętrznej,
- demontaż indywidualnych źródeł ogrzewania, grzejników, instalacji ciepłej wody i zastąpienie instalacją centralnej ciepłej wody użytkowej wyposażonej w przewody cyrkulacyjne,
- montaż nowych grzejników, rur, zaworów regulacyjnych podpionowych, zaworów termostatycznych i powrotnych przy grzejnikach, odpowietrzników na pionach,
- montaż indywidualnych liczników ciepła dla każdego lokalu mieszkalnego.

Oprócz wykonanej modernizacji energetycznej w budynkach przeprowadzono dodatkowe prace remontowe jak: remont klatki schodowej wraz z remontem stolarki schodowej, wydzielenie łazienki, wymiana opraw oświetleniowych, wymiana instalacji wodno-kanalizacyjnej, wymiana instalacji gazowej oraz zabezpieczenie skarpy przy budynku.

Ogólna wartość przeprowadzonych modernizacji energetycznych w budynkach wyniosła 994 960,08 zł brutto, z czego Stargardzkie TBS Sp. z o.o. refakturowało do Miasta prace remontowe na kwotę 269 550,76 zł, pozostałe prace remontowe zostały zapłacone bezpośrednio z budżetu Miasta.

2.1.3.3 Działalność remontowa dotycząca budynków wspólnot mieszkaniowych

W 2020 roku we wspólnotach mieszkaniowych zarządzanych przez Stargardzkie TBS Sp. z o.o. przeprowadzono prace remontowe, które wymagały zaciągnięcia kredytów inwestorskich w banku, jak również drobne prace remontowe, które były w całości pokryte z własnych środków wspólnot mieszkaniowych. Ogółem na prace remontowe w 2020 roku wydano kwotę w wysokości 9 050 616,04 zł.

Największe wydatki dotyczyły termomodernizacji budynków, remontów pokrycia dachowego, klatek schodowych oraz innych prac remontowych wymienionych w poniższej tabeli, na których realizację wspólnoty mieszkaniowe oprócz środków własnych zgromadzonych na rachunku funduszu

remontowego musiały zaciągnąć kredyty inwestorskie w bankach. Kredytowanie remontów jest maksymalnie do wysokości 100% wartości robót natomiast spłata kredytów odbywa się w różnym okresie, nawet do 20 lat. Umowy kredytowe dopuszczają możliwość wcześniejszych spłat kredytu bez dodatkowych opłat.

Przeprowadzone termomodernizacje i remonty z wykorzystaniem kredytów bankowych w 2020 roku wykonano w 34 wspólnotach mieszkaniowych na kwotę 6 219 343 zł, które finansowane były w sposób następujący: 4 847 864 zł – kredyt (w tym 5 kredytów remontowych na kwotę 1 432 653 zł z premią remontową w wysokości 249 399 zł) oraz 1 371 479 zł – środki własne wspólnot. W 34 wspólnotach mieszkaniowych wykonano 35 remontów:

- 4 remonty rozpoczęto w 2019 roku, a zakończono w 2020 roku, ich koszt wyniósł 1 495 518 zł z czego 1 190 653 zł to kredyty (w tym 2 kredyty remontowe na kwotę 395 653 zł z premią remontową w wysokości 77 045 zł), a 304 865 zł stanowiły środki własne wspólnot,
- 29 remontów zrealizowano w 2020 roku na kwotę 4 098 318 zł, z czego 3 137 211 zł to kredyty (w tym 3 kredyty remontowe na kwotę 1 037 000 zł z premią remontową w wysokości 172 354 zł) i 961 107 zł środki własne wspólnot,
- 2 remonty rozpoczęto w 2020 roku, a zakończą się w roku 2021; ich koszt wyniesie 625 507 zł z czego 520 000 zł to kredyt i 105 507 zł stanowiąc będą środki własne wspólnot.

W roku 2020 rozpoczęto przygotowania do przedsięwzięć remontowych planowanych we wspólnotach mieszkaniowych na 2021 rok.

Tabela 18 Wykaz przeprowadzonych w 2020 roku termomodernizacji i remontów w budynkach wspólnot mieszkaniowych

Lp.	Wspólnota Mieszkaniowa	Zakres prac	Wartość inwestycji	Udział własny	Kredyt inwestycyjny	Bank
Roboty rozpoczęte w 2019 roku – zakończenie w 2020 roku						
1	Al. Żołnierza 13	termomodernizacja budynku	170 101	39 448	130 653*	GBS
		dodatkowe prace remontowe	75 335	335	75 000	GBS
2	Płsudskiego 49-51A	termomodernizacja wraz z robotami towarzyszącymi	431 369	166 369	265 000*	PKO BP
3	Struga 13	docieplenie i remont	818 713	98 713	720 000	ING
	RAZEM		1 495 518	304 865	1 190 653	-
Roboty zrealizowane w 2020 roku						
1	Bydgoska 31	izolacja	46 150	12 150	34 000	GBS
2	Bułgarska 7	remont dachu	120 000	6 000	114 000	GBS
3	Konopnickiej 21	izolacja	32 284	1 614	30 670	GBS
4	Obr. Westerplatte 6	remont dachu	120 000	35 000	85 000	GBS
5	Oświaty 14	remont klatki	21 948	1 467	20 481	GBS
6	Szkolna 6	remont dachu	112 000	47 000	65 000	GBS

7	Piłsudskiego 34	instalacja c.o. i c.w.	119 357	20 360	98 997	GBS
8	Drzymały 65	remont dachu	37 238	21 238	16 000	GBS
9	os. Zachód A10	docieplenie i remont	265 003	165 003	100 000	GBS
10	Bydgoska 32A-36	remont klatek	213 894	46 894	167 000	GBS
11	Słowackiego 19, Konopnickiej 24a	instalacja c.o. i c.w.	121 583	7 465	114 118	GBS
12	Mickiewicza 7, 7A	instalacja c.o. i c.w.	125 600	5 815	119 785	GBS
13	Bydgoska 49	izolacja	61 087	24 087	37 000	GBS
14	Jugosłowiańska 4	remont dachu	83 922	45 922	38 000	GBS
15	Krakowska 25	remont dachu	90 720	16 720	74 000	GBS
16	Andersa 19	docieplenie	131 903	57 903	74 000	GBS
17	Trzebiatów 39	oczyszczalnia ścieków	107 010	0	107 010	GBS
18	Łąbedzia 17	remont dachu	42 251	5 251	37 000	GBS
19	Konopnickiej 28	termomodernizacja wraz z robotami towarzyszącymi	266 644	36 644	230 000*	GBS
20	Kolejowa 12	termomodernizacja wraz z robotami towarzyszącymi	330 901	78 901	252 000*	GBS
21	Słowackiego 34, Konopnickiej 25	termomodernizacja wraz z robotami towarzyszącymi	633 349	78 349	555 000*	GBS
22	Lechicka 1	remont elewacji	35 856	14 856	21 000	PKO BP
23	Piłsudskiego 41	remont klatek	124 431	5 761	118 670	PKO BP
24	Al. Żołnierza-Boczna 1	remont klatek	13 392	1 392	12 000	PKO BP
25	Szczecińska 64	remont dachu	89 459	30 979	58 480	PKO BP
26	Kolejowa 1	izolacja	131 050	58 050	73 000	PKO BP
27	Kolejowa 3	izolacja	130 697	51 697	79 000	PKO BP
28	Warszawska 7	izolacja	47 539	16 539	31 000	PKO BP
29	Wojska Polskiego 7-9	docieplenie i remont	443 050	68 050	375 000	ING
RAZEM			4 098 318	961 107	3 137 211	-
Roboty rozpoczęte w 2020 roku – zakończenie w 2021 roku						
1	Piłsudskiego 42-Sienkiewicza 2, 4	remont dachu	171 003	41 003	130 000	PKO BP
2	Śródkowa 2-Wojska Polskiego 24	docieplenie i remont	454 504	64 504	390 000	ING
RAZEM			625 507	105 507	520 000	-
ŁĄCZNIE			6 219 343	1 371 479	4 847 864	-

* kredyty remontowe z premią remontową

2.2. Działalność inwestycyjna

2.2.1. Budynek mieszkalno-usługowy przy ul. Jana Śniadeckiego 17, 17A, 17B, 17C

W 2020 r. Spółka zakończyła inwestycję, w wyniku której powstał budynek mieszkalno-usługowy przy ul. Śniadeckiego 17, 17A, 17B, 17C. We wrześniu 2020 roku uzyskano decyzję o pozwoleniu na użytkowanie części usługowej budynku – żłobka, który znajduje się na parterze budynku a w listopadzie 2020 roku Powiatowy Inspektor Nadzoru Budowlanego w Stargardzie wydał zaświadczenie o nie wnoszeniu sprzeciwu do złożonego wniosku o udzielenie pozwolenia na użytkowanie w zakresie części mieszkalnej budynku. Budynek składa się z trzech kondygnacji i znajdują się w nim 24 lokale mieszkalne o powierzchni 1 100,60 m² oraz żłobek o powierzchni 581,23 m², w którym znajdują się 2 oddziały żłobka dla 8 dzieci i 2 oddziały żłobka dla 16 dzieci, łącznie 48 dzieci. Żłobek prowadzony jest przez Zachodniopomorski Oddział Regionalny Towarzystwa Przyjaciół Dzieci w Szczecinie. Wokół całego budynku są miejsca postojowe dla samochodów, a z tyłu budynku znajduje się bezpieczny, ogrodzony plac zabaw dla dzieci ze żłobka. Zasiano trawę, posadzono drzewa i krzewy, cały teren jest oświetlony. Wykonawcą robót polegających na budowie budynku mieszkalnego wielorodzinnego wraz z zagospodarowaniem terenu było Przedsiębiorstwo Ogólnobudowlane DANPOL Ludwik Szczepański z Dolic. Środki na finansowanie inwestycji pochodziły z budżetu Miasta Stargard oraz z rządowego programu bezzwrotnego finansowego wsparcia na tworzenie lokali mieszkalnych na wynajem, mieszkań chronionych, noclegowni, schronisk dla bezdomnych, ogrzewalni i tymczasowych pomieszczeń obsługiwanego przez Bank Gospodarstwa Krajowego w ramach tzw. Funduszu Dopłat. Stargardzkie TBS Spółka z o. o. w celu uzupełnienia wkładu na realizację inwestycji zaciągnął kredyt w wysokości 578 000,00 zł. Wszystkie mieszkania zostały wynajęte Miastu, które podnajmuje je osobom uprawnionym do otrzymania mieszkania komunalnego, głównie dla rodzin z listy osób uprawnionych do przydziału lokali mieszkalnych oraz osób oczekujących na zamianę lokalu z urzędu. Podnajemcy płacą czynsz komunalny i mogą korzystać z obniżek czynszu na zasadach określonych jak dla zasobu własnego Miasta.

Całkowity koszt Inwestycji wyniósł 9 995 286,04 zł (bez kosztów gruntu i podatku VAT od budowy żłobka w wysokości 417 760,72 zł) z czego koszty budowy lokali mieszkalnych wynoszą 6 230 301,35 zł a koszty budowy żłobka 3 764 984,69 zł.

Tabela 19 Źródła finansowania

Finansowanie mieszkań		
Lp.	Wyszczególnienie	zł
1.	WPF - Gmina Miasto Stargard w tym:	5 493 458,42
-	<i>Finansowe Wsparcie z Funduszu Dopłat</i>	2 746 729,21
2.	Stargardzkie TBS w tym:	736 842,93
-	<i>Kredyt w BGK</i>	578 000,00
-	Razem brutto	6 230 301,35
Finansowanie żłobka		
Lp.	Wyszczególnienie	zł
1.	WPF - Gmina Miasto Stargard	3 764 984,69
-	Razem netto	3 764 984,69
-	Ogółem	9 995 286,04

2.2.2. Budynek Stargardzkiego Centrum Nauki przy ul. B. Chrobrego 21

W 2020 roku Stargardzkie TBS Sp. z o. o. w partnerstwie z Miastem Stargard i Stargardzkim Centrum Kultury kontynuowało realizację prac budowlanych, w wyniku której powstanie Stargardzkie Centrum Nauki. Na realizację zadania pozyskano finansowe wsparcie ze środków Regionalnego Programu Operacyjnego, Oś Priorytetowa 9 Infrastruktura Publiczna, Działanie 9.3. Wspieranie rewitalizacji w sferze fizycznej, gospodarczej i społecznej ubogich społeczności i obszarów miejskich i wiejskich w wysokości do 4 000 000,00 zł. Przewidywany koszt całej inwestycji wraz z wyposażeniem wynosi 12 580 028 zł brutto.

W wyniku inwestycji powstanie czterokondygnacyjny budynek o powierzchni 987,52 m². Budowa polega na odtworzeniu rozebranej kamienicy na nowym posadowieniu. Zabytkowa kamienica zostanie odtworzona zgodnie z pierwotną formą, z zachowaniem gabarytów, układem elewacji frontowych, łącznie z odtworzeniem wystroju dekoracji sztukatorskich elewacji zgodnie z zachowanymi elementami i uzupełnieniem o niezachowane w oparciu o źródła ikonograficzne dla odtworzenia pierwotnego charakteru kamienicy. Stolarka okienna drewniana odtworzona zostanie na wzór istniejącej, a stolarka drzwiowa drewniana zostanie częściowo poddana renowacji i odtworzeniu.

W oparciu o Koncepcję programową SCN, opracowaną przez Konsorcjum Logico Grzegorz Adamowicz – Neuron.edu Ltd., opracowano dokumentację projektową dostosowującą budynek do nowej funkcji. Prace projektowe zrealizowała Pracownia Projektowa QBATURA Joanna Grzybowska ze Stargardu. Autorem Projektu wnętrza i aranżacji pomieszczeń Stargardzkiego Centrum Nauki jest pracownia projektowa Domino Grupa Architektoniczna Wojciech Dunaj ze Szczecina.

Budynek będzie przyjazny dla osób niepełnosprawnych, nie będzie barier architektonicznych uniemożliwiających wejście i poruszanie się po nim, ułatwieniem będzie również znajdująca się w nim winda. Pomieszczenia będą oznakowane w sposób widoczny, tak, aby nawet osoby niedowidzące były w stanie rozpoznać oznaczenie, np. dróg ewakuacyjnych czy urządzeń gaśniczych.

W wybudowanym budynku znajdzie się 55 eksponatów – stanowisk interaktywnych. Wiodącym tematem doświadczeń przeprowadzanych na wystawie będą: matematyka, fizyka i technika. Do niezmiennych elementów programu będą należeć: wystawa stała, zajęcia warsztatowe oraz pokazy i prezentacje popularnonaukowe.

Zaawansowanie prac na 31.12.2020 r. to zakończenie wszystkich robót związanych z konstrukcjami żelbetowymi i murowymi oraz izolacyjnymi na obiekcie. Wykonano montaż stolarki okiennej. Zakończono roboty związane z konstrukcją i pokryciem dachu. Wykonano instalacje wod.-kan. bez białego montażu, c. o., bez montażu grzejników, instalacje elektryczne bez montażu osprzętu. Kontynuowane są roboty związane z instalacjami wentylacji i klimatyzacji, roboty wykończeniowe w zakresie okładzin ściennych i podłogowych, montażem dźwigu osobowego oraz prace dociepleniowe budynku.

Prace budowlane związane z odtworzeniem kamienicy realizuje Przedsiębiorstwo Budowlane Ciroco ze Szczecina. Umowny termin zakończenia robót to 30.04.2021 r. Wykonaniem eksponatów zajmuje się natomiast Firma Eksponator Patryk Chalimoniuk ze Złocieńca. Zgodnie z umową o dofinansowanie projektu ze środków RPO zakończenie realizacji przedsięwzięcia powinno nastąpić w III kwartale 2021 r.

Tabela 20 Źródła finansowania

Finansowanie		
Lp.	Wyszczególnienie	zł
1	WPF - Gmina Miasto Stargard	6 800 669
2	Dotacja RPO WZ	4 000 000
3	Stargardzkie TBS	1 456 349
4	Gmina-Miasto Stargard/SCK	323 010
	Razem brutto	12 580 028

2.2.3. Budynek mieszkalny wielorodzinny przy ul. T. Kościuszki 72

We wrześniu 2020 roku Spółka rozpoczęła budowę budynku mieszkalnego wielorodzinnego przy ul. Kościuszki 72 w Stargardzie, w którym powstanie 14 lokali mieszkalnych o powierzchni 639 m² oraz garaż podziemny z 11 stanowiskami.

W 2019 roku Spółka podpisała umowę z Bankiem Gospodarstwa Krajowego na udzielenie finansowania zwrotnego w ramach rządowego programu wsparcia społecznego budownictwa czynszowego w kwocie 1 405 000,00 zł. Pozostałe środki pochodzić będą z wpłat partycypacji oraz udziału wniesionego przez Gminę Miasto Stargard i środków własnych Spółki. Ponadto na realizację zadania Spółka planuje we współpracy z Gminą Miastem Stargard pozyskać środki finansowe z Funduszu Dopłat BGK a także Rządowego Funduszu Rozwoju Mieszkalnictwa.

Wykonawcą robót budowlanych jest firma HD Construction Sp. z o.o. ze Szczecina, która została wyłoniona w postępowaniu przetargowym. Wartość robót budowlanych to 4 275 168,29 zł brutto.

Planowany termin przekazania budynku do użytkowania to IV kwartał 2021 r.

Tabela 21 Źródła finansowania

Finansowanie		
Lp.	Wyszczególnienie	zł
1	WPF - Gmina Miasto Stargard w tym:	2 854 300
	<i>Finansowe Wsparcie z Funduszu Dopłat</i>	<i>841 000</i>
2	BGK – Finansowanie zwrotne	1 405 000
3	Partycypacja najemców	601 000
4	Stargardzkie TBS	25 200
	Razem brutto	4 885 500

2.2.4 Zrealizowane inwestycje w latach 1998 – 2020

W latach 1998 – 2020 Stargardzkie TBS Sp. z o. o. wybudowało 33 budynki mieszkalne, 1 budynek oświatowy i 1 garaż podziemny o łącznej powierzchni 49 661 m², w których znajduje się 842 mieszkań o powierzchni 40 592 m², z czego 110 mieszkań wybudowano w ramach budownictwa wspomaganego. Ponadto w budynkach tych znajdują się 62 lokale użytkowe o powierzchni 5 511 m², 50 garaży o powierzchni 828 m² oraz 109 zadaszonych miejsc postojowych o powierzchni 2 730 m² w garażach wielostanowiskowych. Poniższa tabela przedstawia inwestycje zrealizowane przez Stargardzkie TBS Sp. z o. o. w latach 1998 – 2020.

Tabela 22 Inwestycje zrealizowane w latach 1998 - 2020

Wyszczególnienie	Lokale mieszkalne		Garaże/miejsca postojowe		Lokale użytkowe		Czas realizacji
	szt.	m ²	szt.	m ²	szt.	m ²	
ul. Przedwiośnie 71 – 77	48	2 292	14/0	238	-	-	06.1998r. 04.1999r.
ul. Przedwiośnie 79 – 83	36	1 696	-	-	-	-	11.1998r. 07.1999r.
ul. K. Szymanowskiego 56	46	2 424	1/0	17	-	-	12.1999r. 07.2000r.
ul. Przedwiośnie 85 – 97	84	3 713	18/0	304	-	-	06.1999r. 06.2000r.
ul. B. Limanowskiego 5a, 5b - Woj. Polskiego 41, 43	33	1 541	7/0	114	10	451	05.2000r. 05.2001r.
ul. Przedwiośnie 99 – 105	48	2 218	10/0	155	1	48	09.2000r. 11.2001r.
ul. J. Piłsudskiego 87	42	1 848	-	-	7	402	08.2002r. 08.2003r.
ul. W. Broniewskiego 2	11	367	-	-	-	-	10.2003r. 05.2004r.
ul. Cz. Tańskiego 8a, 8b	20	1 063	-	-	-	-	09.2003r. 09.2004r.
ul. J. Śniadeckiego 2a, 2b	20	1 066	-	-	-	-	09.2003r. 09.2004r.
ul. Cz. Tańskiego 10	46	2 313	-	-	-	-	06.2005r. 07.2006r.
ul. J. Piłsudskiego 86	51	2 621	0/34	812	9	466	09.2005r. 07.2007r.
ul. Cz. Tańskiego 12ab	22	1 173	-	-	-	-	09.2006r. 03.2008r.
ul. Cz. Tańskiego 14 ab	24	1 188	-	-	-	-	09.2006r. 03.2008r.
ul. B. Limanowskiego 1	21	922	-	-	4	181	09.2006r. 04.2008r.
ul. Śniadeckiego 11	22	1 035	-	-	-	-	02.2008r. 05.2009r.
ul. Śniadeckiego 1 a-c	19	1 091	-	-	-	-	02.2008r. 07.2009r.
ul. Śniadeckiego 3 a-b	16	699	-	-	-	-	02.2008r. 07.2009r.
ul. Śniadeckiego 5	22	1 073	-	-	-	-	09.2008r. 01.2010r.
ul. Wojska Polskiego 2	4	190	-	-	3	162	12.2009r. 05.2011r.
ul. Wojska Polskiego 4	6	271	-	-	4	237	12.2009r. 05.2011r.
ul. Wojska Polskiego 6	6	276	-	-	2	176	12.2009r. 05.2011r.

ul. Wojska Polskiego 8	6	254	-	-	3	177	12.2009r. 05.2011r.
ul. J. Piłsudskiego 101	9	453	-	-	2	83	12.2009r. 10.2011r.
ul. J. Piłsudskiego 102	7	418	-	-	2	160	12.2009r. 10.2011r.
ul. J. Piłsudskiego 103	7	419	-	-	1	53	12.2009r. 10.2011r.
Kwartal „C” - garaż	-	-	0/75	1 918	-	-	12.2009r. 10.2011r.
ul. A. Mickiewicza 1AB	13	851	-	-	8	321	12.2009r. 03.2012r.
ul. Śniadeckiego 7	22	1 078	-	-	-	-	05.2011r. 08.2012r.
ul. Śniadeckiego 9	27	1 128	-	-	-	-	08.2012r. 11.2013r.
ul. Cz. Tańskiego 6 d, e, f	23	1 273	-	-	4	230	12.2013r. 09.2015r.
ul. Cz. Tańskiego 6 a, b, c	34	1 490	-	-	-	-	05.2016r. 06.2017r.
ul. ks. J. Twardowskiego 2 – budynek oświatowy	-	-	-	-	1	1 783	08.2017r. 08.2018r.
ul. Wł. Andersa 29	23	1 047	-	-	-	-	03.2018r. 08.2019r.
ul. Śniadeckiego 17, 17A, B, C	24	1 101	-	-	1	581	07.2019r. 11.2020r.
Ogółem 1998 - 2020	842	40 592	50/109	3 558	62	5 511	

Tabela 23 Nakłady inwestycyjne poniesione przez Spółkę w latach 2011 – 2020 na budownictwo

Lata	2011	2012	2013	2014	2015	2016	2017	2018	2019	2020	Razem
Środki własne* (w tys. zł)	2 838	1 796	3 402	2 181	4 083	2 332	4 513	1 505	4 679	13 218	40 547
Kredyt KFM i komercyjny (w tys. zł)	4 203	1 203	786	0,000	0,000	0,000	0,000	7 730	604	578	15 104
Razem (w tys. zł)	7 041	2 999	4 188	2 181	4 083	2 332	4 513	9 235	5 283	13 796	55 651

* Środki własne: partycypacje, wpłaty przyszłych właścicieli, środki własne Spółki, w tym środki pochodzące z podwyższenia kapitału zakładowego przez Gminę-Miasto Stargard

2.2.5. Inwestycje planowane w latach następnych

Wieloletni Plan Inwestycyjny na lata 2021 – 2025 Stargardzkiego TBS Sp. z o. o. został oparty o zapisy art. 27 ustawy z dnia 26 października 1995 r. o niektórych formach popierania budownictwa mieszkaniowego oraz § 9 Aktu Założycielskiego Spółki. Działalność inwestycyjna Spółki koresponduje z działaniami Miasta Stargard w zakresie polityki mieszkaniowej określonymi w szczególności w uchwale Nr XIX/220/2020 Rady Miejskiej w Stargardzie z dnia 25 sierpnia 2020 r. w sprawie wieloletniego programu gospodarowania mieszkaniowym zasobem Gminy-Miasta Stargard na lata 2020-2025 oraz uchwale Nr XXIII/255/2020 Rady Miejskiej w Stargardzie z dnia 22 grudnia 2020 r. w sprawie uchwalenia Wieloletniej Prognozy Finansowej Gminy Miasta Stargard na lata 2021 – 2035.

Źródłem finansowania inwestycji ujętych w niniejszym planie są przede wszystkim środki finansowe:

- 1) pozyskane w ramach rządowego programu społecznego budownictwa czynszowego (SBC) w tym:
 - a) finansowanie zwrotne,
 - b) kredyt budowlany dla TBS oraz spółek komunalnych,
- 2) pochodzące z budżetu Gminy Miasta Stargard, w tym środki pozyskane w ramach rządowego programu bezzwrotnego finansowego wsparcia budownictwa ze środków Funduszu Dopłat,
- 3) pozyskane z Regionalnego Programu Operacyjnego Województwa Zachodniopomorskiego,
- 4) pochodzące z partycypacji.

Oprócz już wyżej opisanych inwestycji, a mianowicie budowy budynku SCN przy ul. Chrobrego 21 oraz budowy budynku mieszkalnego wielorodzinnego przy ul. Kościuszki 72 Spółka zamierza realizować następujące inwestycje:

1. Budowa budynku mieszkalnego wielorodzinnego przy ul. Śniadeckiego 13A, 13B, 13C z 33 lokalami mieszkalnymi o wysokim standardzie z przeznaczeniem na wynajem dla osób uprawnionych do otrzymania lokalu komunalnego w systemie najem – podnajem. Powierzchnia użytkowa mieszkań to około 1 460 m².

Na realizację zadania Spółka planuje we współpracy z Gminą Miastem Stargard pozyskać środki finansowe z Funduszu Dopłat BGK w wysokości 3 909 150 zł. Szacunkowe koszty robót budowlanych wg kosztorysów inwestorskich wynoszą 8 167 675 zł brutto.

Rozpoczęcie realizacji inwestycji – II/III kwartał 2022 r.

Tabela 24 Źródła finansowania

Finansowanie		
Lp.	Wyszczególnienie	zł
1	WPF - Gmina Miasto Stargard w tym:	7 818 300
	<i>Finansowe Wsparcie z Funduszu Dopłat</i>	<i>3 909 150</i>
2	Stargardzkie TBS – kredyt	868 700
3	Stargardzkie TBS – środki własne	200 000
	Razem brutto	8 870 000

Zakładana jest także opcja budowy ww. budynku z finansowaniem z SBC i zaangażowaniem firm pracodawców z PPNT.

2. Zagospodarowanie na cele mieszkaniowe części działki o nr ewid. 23 w obrębie 15 miasta Stargard przy ulicy Spokojnej. Część tej działki, przeznaczona jest do zagospodarowania na cele mieszkaniowe, znajduje się na terenie bez obowiązującego planu zagospodarowania przestrzennego, dla którego aktualnie taki plan jest opracowywany. Wstępna analiza zagospodarowania działki wskazuje na możliwość usytuowania dwóch budynków wielorodzinnych o czterech kondygnacjach naziemnych, z około 66 lokalami mieszkalnymi 1-, 2- i 3-pokojowymi. Spółka opracowała koncepcję nowego programu mieszkaniowego - „Mieszkanie na wynajem z dojściem do własności”. Program ma zapewnić nową ofertę

mieszkańców dla osób, które chcą zamieszkać w Stargardzie, uzupełniając tym samym dostępny aktualnie katalog możliwości uzyskania mieszkania w Stargardzie. Możliwość realizacji programu na przedmiotowym terenie wiązałaby się z wniesieniem przez Gminę Miasto Stargard aportu (gruntu) do Spółki.

Szacunkowe koszty budowy jednego budynku to 9 000 000 zł brutto.

Tabela 25 Źródła finansowania

Finansowanie		
Lp.	Wyszczególnienie	zł
1	Stargardzkie TBS – środki własne	1 341 608
2	Partycypacja	2 297 518
3	Stargardzkie TBS – kredyt	5 360 874
	Razem brutto	9 000 000

3. Zagospodarowanie na cele mieszkaniowe działek o nr ewid. 17/1 i 4/12 w obrębie 14 miasta Stargard w rejonie ulic Spokojnej i Giżynek.

W 2020 roku Prezydent Miasta Stargard zatwierdził wniosek Spółki w sprawie rekomendacji w przedmiocie zawarcia przez Gminę Miasto Stargard porozumienia z Krajowym Zasobem Nieruchomości (KZN), dotyczącego współpracy w zakresie realizacji inwestycji mieszkaniowych. W wyniku tego prowadzone są obecnie rozmowy pomiędzy Gminą Miasto Stargard a KZN-em w kontekście współpracy w zakresie realizacji inwestycji mieszkaniowych na tym terenie. Stargardzkie TBS Sp. z o. o. ze względu na swoje doświadczenie i długoletnią współpracę z Gminą Miastem Stargard mogłoby mieć swój udział w tych przedsięwzięciach.

Teren w rejonie ulic Spokojnej i Giżynek objęty jest miejscowym planem zagospodarowania przestrzennego uchwalonym przez Radę Miejską w Stargardzie uchwałą nr XXI/216/2016 z dnia 30 sierpnia 2016 r., zgodnie z którym wskazany teren może być wykorzystany pod zabudowę mieszkaniową wielorodzinną i jednorodziną.

4. Zagospodarowanie na cele mieszkaniowe działek o nr ewid. 3/2 i 10/2 w obrębie 15 miasta Stargard przy ulicy Broniewskiego o łącznej powierzchni 3,2273 ha stanowią własność Gminy Miasta Stargard.

Dla tych działek obowiązuje miejscowy plan zagospodarowania przestrzennego miasta Stargard dotyczący terenu w rejonie Osiedla Giżynek, przyjęty uchwałą Rady Miejskiej w Stargardzie Nr XXI/216/2016 z dnia 30 sierpnia 2016 r. Działka 3/2 leży częściowo na terenie elementarnym 15.MW/U - tereny zabudowy mieszkaniowej i usługowej i częściowo na terenie oznaczonym symbolem 65.KDW – tereny dróg wewnętrznych, natomiast działka 10/2 w całości na terenie elementarnym 15.MW/U. Aktualnie trwa procedura zmiany planu miejscowego dla terenu, na którym zlokalizowane są działki.

Pierwotnie tereny te były rozważane pod inwestycje mieszkaniowe realizowane przez Gminę Miasto Stargard we współpracy z Państwowym Funduszem Rozwoju Nieruchomości S. A. W związku z rezygnacją PFR Nieruchomości S. A. z przedłożenia Miastu stosownej oferty wobec wprowadzonych przez ustawę z dnia 10.12.2020 r. o zmianie niektórych ustaw wspierających rozwój mieszkalnictwa nowych rozwiązań, bardziej atrakcyjnych dla gmin, rozważana jest możliwość wybudowania na tym terenie budynków mieszkalnych przez Stargardzkie TBS Sp. z o. o.

2.3. Nabycie i sprzedaż nieruchomości/majątku/udziałów/akcji

W 2020 roku Spółka nie przeprowadziła transakcji związanych ze sprzedażą nieruchomości, majątku Spółki, udziałów czy akcji.

2.4. Zdarzenia istotne wpływające na działalność Spółki

2.4.1. Działalność podstawowa

Działalność podstawowa Stargardzkiego TBS Sp. z o. o. polega na budowie budynków mieszkalnych i ich eksploatacji na zasadach najmu. Istotnymi zdarzeniami wpływającymi na tą działalność w 2020 roku były:

- 1) przeciwdziałanie skutkom epidemii koronawirusa Covid-19,
- 2) przesunięcie planowanej podwyżki stawki czynszu na 2021 rok,
- 3) zakończenie w listopadzie 2020 roku budowy budynku mieszkalno-usługowego przy ul. Śniadeckiego 17, 17A, 17B, 17C z 24 lokalami mieszkalnymi o powierzchni 1 100,60 m² oraz żłobkiem o powierzchni 581,23 m².

Wymienione zdarzenia miały różne znaczenie dla Spółki ze względu na swój odmienny charakter. Wpływ epidemii Covid-19 został opisany w ust. 2.4.2, natomiast przesunięcie wprowadzenia podwyżki stawki czynszu przełożyło się na mniejsze przychody z tego tytułu, zaś oddanie nowego budynku pod koniec roku przyczyni się do zwiększenia przychodów z tytułu czynszu za wynajmowane przez Spółkę lokale w następnym 2021 roku.

2.4.2. Wpływ epidemii Covid-19 na działalność Spółki

Wirus Covid-19, który pojawił się w Polsce w marcu 2020 roku, najpierw jako pojedyncze przypadki, szybko przybrał formę epidemii powodującej dużą zachorowalność społeczeństwa. Taka sytuacja wymusiła wprowadzenie wielu obostrzeń w życiu zwykłych ludzi ale także w funkcjonowaniu przedsiębiorstw, firm, zakładów, w tym Stargardzkiego TBS Sp. z o. o. W związku z zaistniałą sytuacją wprowadzono w Spółce zalecenia Głównego Inspektora Sanitarnego (tj. środki dezynfekujące, maseczki, rękawiczki itp.) ale również konieczne było podjęcie dodatkowych działań ze względu na specyfikę prowadzonej działalności. W okresie obowiązywania największych obostrzeń w celu zminimalizowania transmisji wirusa m. in. zawieszono przeprowadzanie zebrań wspólnot mieszkaniowych, wstrzymano wskazywanie lokali do najmu, wykonywanie remontów lokali mieszkalnych, w których przebywali lokatorzy. W tym czasie również w celu ograniczenia liczby

pracowników przebywających jednocześnie w poszczególnych pomieszczeniach biurowych wprowadzono w Spółce pracę rotacyjną. W celu poprawy bezpieczeństwa pracowników i klientów a także w celu umożliwienia kontaktu klientów z pracownikami przy zachowaniu reżimu sanitarnego przeprowadzono w Spółce niezbędne prace remontowe w zakresie punktów obsługi klienta w budynku przy ul. Struga 29 jak i w pozostałych budynkach administracyjnych. Koszty Spółki związane z zapewnieniem środków ochrony osobistej i przystosowaniem pomieszczeń w 2020 r. wyniosły ponad 27 000 zł.

Negatywne skutki epidemii to przede wszystkim:

- 1) ww. dodatkowe koszty związane z wprowadzeniem zaleceń GIS-u,
- 2) mniejsze przychody spowodowane przesunięciem planowanej w 2020 r. podwyżki stawki czynszu na 2021 rok,
- 3) wstrzymane, zgodnie z wprowadzonymi w tym zakresie przepisami prawnymi, działania eksmisyjne wobec dłużników, przez co nastąpił wzrost zaległości czynszowych,
- 4) przesunięte terminy realizacji inwestycji, szczególnie dotyczy to budynku przy ul. Śniadeckiego 17, 17A, 17B, 17C z 24 lokalami mieszkalnymi, Spółka przez to przesunięcie nie osiągnęła planowanych przychodów z czynszu.

Oprócz negatywnych skutków epidemii, można zaobserwować również pewne pozytywne aspekty z tym związane. Przede wszystkim obniżenie stóp procentowych przez NBP spowodowało znaczne obniżenie kosztów spłaty odsetek od kredytów przy jednocześnie szybszej spłacie kapitałów. Nowe możliwości będą dawały zmiany wprowadzone ustawą z dnia 10 grudnia 2020 roku o zmianie niektórych ustaw wspierających rozwój mieszkalnictwa, które umożliwią pozyskanie w większym, niż dotychczas zakresie zewnętrznych źródeł finansowania budowy i remontów zasobu mieszkaniowego. Ponadto Spółka uzyskała oszczędności w wynagrodzeniach pracowników w związku z przesunięciem w czasie wdrożenia pracowniczych planów kapitałowych, korzystaniem przez pracowników ze świadczeń opiekuńczych jak i na skutek przebywania części pracowników w izolacji lub na kwarantannie.

2.4.3. Działalność w zakresie ochrony środowiska

Stargardzkie TBS Sp. z o.o. poprzez realizację modernizacji energetycznej, termomodernizacji budynków, wymianę stolarki okiennej, wymianę starych źródeł ciepła na nowe – gazowe jak i wykonywanie wewnętrznych instalacji rozprowadzających ciepło w budynkach, które podłączone zostały do miejskiej sieci ciepłowniczej przyczynia się do ograniczenia emisji CO₂.

W 2020 roku w tym zakresie:

- wykonano modernizację energetyczną budynku komunalnego, przy ul. M. Konopnickiej 8,
- wykonano termomodernizację i docieplenie ścian w 7 budynkach wspólnot mieszkaniowych,
- w ramach Programu Małych Ulepszeń dofinansowano wymianę starych źródeł ciepła na kotły gazowe w 11 lokalach komunalnych dzięki czemu zlikwidowano 23 piece kaflowe,
- wykonano wewnętrzną instalację rozprowadzającą ciepło w 3 budynkach wspólnot mieszkaniowych,
- w ramach wymiany stolarki okiennej wymieniono 263 okna w mieszkaniach i 64 okna w częściach wspólnych budynków.

2.4.4 Działalność w zakresie polityki społecznej

2.4.4.1 Program „Potrzebny Dom”

W 2020 r. Stargardzkie TBS Sp. z o. o. kontynuowało realizację Programu „Potrzebny Dom”. Program „Potrzebny Dom” to szczególna forma zaspokajania lokalnych potrzeb mieszkaniowych, bo jest kierowana do szczególnej grupy osób, mieszkańców znajdujących się w sytuacji życiowej wymagającej szerokiego wsparcia. Mieszkania wspomagane są formą pomocy przygotowującą osoby tam przebywające do prowadzenia samodzielnego życia (poprzez mieszkania - inkubatory) lub zapewniającą warunki samodzielnego funkcjonowania w środowisku w integracji ze społecznością lokalną (poprzez mieszkania docelowe). Budowanie i funkcjonowanie mieszkań wspomaganych regulują akty prawne Miasta i porozumienia zawarte pomiędzy podmiotami uczestniczącymi w Programie. Inicjatywa opiera się na współdziałaniu Samorządu Miasta Stargard, organizacji pozarządowych i Stargardzkiego TBS Sp. z o. o.

Tworzenie i funkcjonowanie mieszkań wspomaganych składa się z trzech etapów:

I ETAP: obejmuje budowę mieszkań przez Stargardzkie TBS Sp. z o. o. lub wygospodarowanie lokalu z zasobu mieszkaniowego Miasta i jego adaptację.

Stargardzkie TBS Sp. z o. o. wybudowało mieszkania ze wsparciem finansowym z Krajowego Funduszu Mieszkaniowego utworzonego w Banku Gospodarstwa Krajowego, a po zakończeniu jego funkcjonowania korzystało z Funduszu Dopłat Banku Gospodarstwa Krajowego budując mieszkania dla osób niepełnosprawnych. Wymaganą partycypację w kosztach budowy mieszkań wносиło Miasto (poprzez podniesienie kapitału zakładowego Spółki) lub osoby fizyczne. Wszystkie mieszkania, poza 6 mieszkaniami dla osób bezdomnych, są zlokalizowane w budynkach wybudowanych przez Stargardzkie TBS i stanowiących jego własność. Niewielka część mieszkań wspomaganych, tj. ww. 6 mieszkań dla osób bezdomnych, jest wydzielona w zasobie mieszkaniowym stanowiącym własność Miasta.

II ETAP: obejmuje najem lub podnajem lokali.

Mieszkania wybudowane i stanowiące własność Stargardzkiego TBS Sp. z o. o. zostały wynajęte przez Miasto i podnajęte osobom zakwalifikowanym do zamieszkania w nich. Sposób zasiedlania mieszkań został ustalony w porozumieniach zawartych pomiędzy Miastem a Stargardzkim TBS. Podnajemcy lokali korzystają z takich samych uprawnień jak najemcy lokali komunalnych.

Natomiast mieszkania wspomagane zlokalizowane w zasobie Miasta są wynajmowane bezpośrednio osobom uprawnionym. Zasady ich zasiedlania określają przyjęte Regulaminy.

Osoby, z którymi Miasto podpisało umowy podnajmu mieszkań wspomaganych (lokali kategorii E i Ea), płacą niższy czynsz od obowiązującego w zasobach Stargardzkiego TBS, natomiast różnica pomiędzy stawką czynszu najmu a stawką czynszu podnajmu jest pokrywana z budżetu Miasta. Ponadto podnajemcy o niskich dochodach mogą skorzystać z pomocy Miasta w formie dodatku mieszkaniowego oraz obniżki czynszu. Lokale kategorii E i Ea to lokale o najwyższym standardzie wśród lokali, jakimi dysponuje Miasto w celu zaspokojenia potrzeb mieszkaniowych wspólnoty samorządowej.

III ETAP: zapewnienie funkcjonowania mieszkań poprzez nawiązanie współpracy z organizacją pozarządową.

Organizacje pozarządowe są partnerem w realizacji przedsięwzięcia już na etapie planowania potrzeb, następnie kwalifikowania przyszłych najemców i wreszcie na etapie zabezpieczenia funkcjonowania mieszkań w zakresie stworzenia pakietu usług niezbędnych do funkcjonowania mieszkańców o specyficznych potrzebach wynikających z ich sytuacji zdrowotnej czy rodzinnej. To organizacje zapewniają opiekę asystentów – opiekunów, realizację specjalistycznych usług opiekuńczych czy zagospodarowanie czasu wolnego mieszkańców. Dysponują na ten cel środkami przekazanymi przez Miasto w formie dotacji, środkami z innych instytucji oraz własnymi zasobami finansowymi. Organizacje pozarządowe są także ambasadorami Programu w środowisku lokalnym, a często pełnią rolę animatorów organizujących wydarzenia integrujące sąsiadów z danego osiedla.

W ramach programu realizowanych jest 5 podprogramów:

- 1) **podprogram „Bez Barier”** dla osób niepełnosprawnych zapewniający mieszkania w pełni przystosowane do indywidualnych potrzeb osób niepełnosprawnych ruchowo lub intelektualnie ze wsparciem opiekunów – asystentów – (35 mieszkań dla osób niepełnosprawnych intelektualnie, w tym 2 mieszkania dla opiekunów i 23 mieszkania dla osób niepełnosprawnych ruchowo),
- 2) **podprogram „Nie Sami”** dla osób starszych zapewniający mieszkania w pełni przystosowane do potrzeb osób starszych, przy jednoczesnym wsparciu w codziennym życiu m.in. poprzez bezpośrednią pomoc w prowadzeniu domu i opiekę medyczną (24 mieszkania),
- 3) **podprogram „Na Start”** dla osób opuszczających różne formy pieczy zastępczej stwarzający warunki do przystosowania się wychowanków pieczy zastępczej do realiów codziennego życia i sprawnego funkcjonowania w społeczeństwie oraz warunki do uzyskania mieszkania samodzielnego; zakłada dwuetapowe dojście do własnego, docelowego mieszkania; w I etapie wychowankowie pieczy zastępczej uzyskują mieszkanie tymczasowe w inkubatorze, stanowiącym kompleks samodzielnych mieszkań ze współużywalnością części wspólnych, w którym otrzymują wsparcie opiekuna w usamodzielnieniu, a po pozytywnym zakończeniu tego etapu uzyskują samodzielny lokal (9 mieszkań w inkubatorach i 13 mieszkań docelowych w ramach II Etapu),
- 4) **podprogram „Nasz Dom”** dla dzieci pozbawionych domu rodzinnego, w ramach którego placówki opiekuńczo – wychowawcze prowadzone są przy wykorzystaniu założeń mieszkań rodzinkowych o charakterze koedukacyjnym i integracyjnym, w których dzieci otrzymują namiastkę domu rodzinnego zamiast wychowywać się w tradycyjnym domu dziecka; mieszkania usytuowane są w wielorodzinnych blokach mieszkalnych, przeznaczone są dla kilku lub kilkunastoosobowej grupy dzieci, które mieszkają w nich prowadząc gospodarstwo domowe pod okiem opiekunów (4 mieszkania przeznaczone dla nie więcej niż 14 wychowanków w mieszkaniu),
- 5) **podprogram „Od Nowa”** dla osób bezdomnych zapewniający dwuetapowe dojście do własnego, docelowego mieszkania; w I etapie osoby bezdomne uzyskują tymczasowe mieszkanie wspomagane, w którym przygotowują się do powrotu do samodzielnego życia, ucząc się gospodarowania własnym budżetem, zarządzania gospodarstwem, współdziałania z innymi lokatorami i opiekunem, a po pozytywnym zakończeniu tego etapu mogą uzyskać samodzielny lokal (11 lokali w inkubatorach).

2.4.4.2 „Azymut na samodzielność”

Stargardzkie TBS Sp. z o.o. wspólnie z Miastem brało udział w projekcie „Azymut na samodzielność” realizowanym przez Urząd Marszałkowski Województwa Zachodniopomorskiego w ramach Osi Priorytetowej II Efektywne polityki publiczne dla rynku pracy, gospodarki i edukacji, Działanie 2.8 Rozwój usług społecznych świadczonych w środowisku lokalnym, objętym Programem Operacyjnym Wiedza Edukacja Rozwój 2014-2020 współfinansowanym ze środków Europejskiego Funduszu Społecznego. W ramach projektu powstało mieszkanie przystosowane dla dwóch osób z całościowymi zaburzeniami rozwoju, w tym z autyzmem i zespołem Aspergera. Zadaniem Spółki było przygotowanie mieszkania spełniającego standard określony założeniami projektowymi. Jest to kolejne mieszkanie, które rozszerzyło zakres mieszkań wspomaganych realizowanych w ramach Programu „Potrzebny Dom”. Organizacją pozarządową, która jest partnerem merytorycznym w prowadzeniu niniejszego mieszkania jest Krajowe Towarzystwo Autyzmu, Oddział w Stargardzie.

2.4.4.3 Program „Złota Rączka”

Program Złota Rączka został uruchomiony przez Spółkę w kwietniu 2019 roku. Beneficjentami programu mogą być osoby w wieku powyżej 75 lat mieszkające samotnie i posiadające Stargardzką Kartę Seniora lub gdy wszystkie osoby zamieszkujące w lokalu mają więcej niż 75 lat i przynajmniej jedna z tych osób posiada Stargardzką Kartę Seniora.

W ramach programu wykonywane są drobne bezpłatne usługi naprawcze, które muszą spełniać następujące kryteria:

- nie wymagają specjalistycznej wiedzy oraz specjalistycznych uprawnień,
- nie są świadczone w ramach innych umów np. ze wspólnotą mieszkaniową, administracją itd.,
- nie wymagają natychmiastowej interwencji.

W ramach projektu wykonywane są drobne prace remontowe, jak np. wymiana żarówki, naprawa gniazdek elektrycznych, ciekącego kranu, nie działającej spłuczki lub wkręcenie kołków. Fachowcy uszczelniają także okna i drzwi oraz wymieniają i regulują klamki.

Senior musi sam kupić potrzebne rzeczy, jeśli ich koszt przekroczy 10 zł, za materiały poniżej tej kwoty płaci miasto.

W 2020 roku w ramach programu Złotej Rączki wykonano 40 usług na rzecz seniorów i przeznaczono na ten cel środki uzyskane z budżetu Miasta w wysokości 2 460 zł.

3. Sytuacja finansowa Spółki w 2020 roku

3.1. Struktura przychodów i kosztów

Tabela 26 Przychody w 2020 roku

Rodzaj przychodów	w zł
Przychody netto ze sprzedaży	24 252 929,01
w tym:	
przychody z tytułu usług na rzecz Miasta wg umów o zarządzanie i na administrowanie mieniem Miasta	13 668 930,82
przychody z tytułu usług na rzecz wspólnot mieszkaniowych i nie mieszkaniowych	2 078 256,99
przychody z tytułu zarządzania mieniem TBS	8 503 041,20
przychody z tytułu sprzedaży pozostałej	2 700,00
przychody ze sprzedaży produktów	0,00
przychody ze sprzedaży towarów	0,00
Pozostałe przychody operacyjne	469 997,80
zwrot kosztów sądowych, egzekucyjnych, zastępstwa procesowego i upomnienia	301 301,93
przychody z tytułu aktualizacji	51 177,05
przychody ze sprzedaży środków trwałych w budowie, środków trwałych	2 437,23
przychody z tytułu praw majątkowych	0,00
otrzymane kary i odszkodowania	40 208,70
przychody z tytułu rozliczeń lokali	61 788,93
pozostałe przychody / przychody z partycypacji, zaokrąglenia i inne/	13 083,96
Pozostałe przychody finansowe	119 735,20
w tym:	
odsetki	119 735,20
Razem przychody	24 842 662,01

Tabela 27 Koszty w 2020 roku

Rodzaj kosztu	w zł
Koszty sprzedawanych produktów, towarów, materiałów i usług	21 763 445,14
w tym:	
koszt sprzedanej działalności podstawowej z tytułu umów o zarządzanie i na administrowanie mieniem komunalnym	13 619 388,70
koszt sprzedanych usług z tytułu zarządzania wspólnotami mieszkaniowymi i nie mieszkaniowymi	1 982 141,15
koszt sprzedanych usług z tytułu zarządzania mieniem TBS	6 159 460,72
koszt sprzedaży usług pozostałych	2 454,57
koszt sprzedaży produktów	0,00

wartość sprzedanych towarów	0,00
Pozostałe koszty operacyjne	904 126,11
w tym:	
koszty sądowe, egzekucyjne, zastępstwa procesowego i upomnienia	366 739,49
wartość przekazanych środków trwałych, środków trwałych w budowie, zlikwidowanych środków trwałych	0,00
darowizny	88 400,00
koszty z tytułu waloryzacji kaucji	65 342,77
koszty z tytułu waloryzacji partycypacji	79 563,57
koszty z tytułu aktualizacji należności	80 181,37
koszty z tytułu rozliczeń lokali	11 976,31
pozostałe koszty /odszkodowania, rezerwa na przyszłe remonty, itp./	211 922,60
koszty z tytułu praw majątkowych	0,00
Pozostałe koszty finansowe	494 604,91
w tym:	
odsetki zapłacone od kredytów BGK, GBS	494 223,12
pozostałe odsetki	381,79
Razem koszty	23 162 176,16

3.2. Rachunek zysków i strat

Tabela 28 Rachunek zysków i strat sporządzony za 2019 i 2020 rok

Lp.	Nazwa	31.12.2019 r.	31.12.2020 r.
1.	A. Przychody netto ze sprzedaży produktów, towarów i materiałów, w tym:	24 295 411,61	24 252 929,01
2.	- od jednostek powiązanych	0,00	0,00
3.	I. Przychody netto ze sprzedaży produktów	24 283 565,53	24 252 929,01
4.	II. Przychody netto ze sprzedaży towarów i materiałów	11 846,08	0,00
5.	B. Koszty sprzedanych produktów, towarów i materiałów, w tym:	14 117 565,71	13 909 975,61
6.	- od jednostek powiązanych	0,00	0,00
7.	I. Koszty wytworzenia sprzedanych produktów	14 105 719,63	13 909 975,61
8.	II. Wartość sprzedanych towarów i materiałów	11 846,08	0,00
9.	C. Zysk (strata) brutto ze sprzedaży (A-B)	10 177 845,90	10 342 953,40
10.	D. Koszty sprzedaży	4 838 400,68	4 791 777,90
11.	E. Koszty ogólnego zarządu	3 264 191,64	3 061 691,63
12.	F. Zysk (strata) ze sprzedaży (C-D-E)	2 075 253,58	2 489 483,87
13.	G. Pozostałe przychody operacyjne	1 445 465,95	469 997,80
14.	I. Zysk ze zbycia niefinansowych aktywów trwałych	4 800,00	0,00
15.	II. Dotacje	0,00	0,00
16.	III. Aktualizacja wartości aktywów niefinansowych	1 108,55	51 177,05
17.	IV. Inne przychody operacyjne	1 439 557,40	418 820,75
18.	H. Pozostałe koszty operacyjne	892 485,20	904 126,11
19.	I. Strata ze zbycia niefinansowych aktywów trwałych	0,00	0,00

20.	II. Aktualizacja wartości aktywów niefinansowych	0,00	80 181,37
21.	III. Inne koszty operacyjne	892 485,20	823 944,74
22.	I. Zysk (strata) z działalności operacyjnej (F+G-H)	2 628 234,33	2 055 355,56
23.	J. Przychody finansowe	154 915,58	119 735,20
24.	I. Dywidendy i udziały w zyskach, w tym:	0,00	0,00
25.	a) od jednostek powiązanych, w tym:	0,00	0,00
26.	- w których jednostka posiada zaangażowanie w kapitale	0,00	0,00
27.	b) od jednostek pozostałych, w tym:	0,00	0,00
28.	- w których jednostka posiada zaangażowanie w kapitale	0,00	0,00
29.	II. Odsetki, w tym:	154 915,58	119 735,20
30.	- od jednostek powiązanych	0,00	0,00
31.	III. Zysk z tytułu rozchodu aktywów finansowych, w tym:	0,00	0,00
32.	- od jednostek powiązanych	0,00	0,00
33.	IV. Aktualizacja wartości aktywów finansowych	0,00	0,00
34.	V. Inne	0,00	0,00
35.	K. Koszty finansowe	989 092,08	494 604,91
36.	I. Odsetki, w tym:	989 092,08	494 604,91
37.	- dla jednostek powiązanych	0,00	0,00
38.	II. Strata z tytułu rozchodu aktywów finansowych, w tym:	0,00	0,00
39.	- w jednostkach powiązanych	0,00	0,00
40.	III. Aktualizacja wartości aktywów finansowych	0,00	0,00
41.	IV. Inne	0,00	0,00
42.	L. Zysk (strata) brutto (I+J-K)	1 794 057,83	1 680 485,85
43.	M. Podatek dochodowy	224 918,45	97 046,26
44.	N. Pozostałe obowiązkowe zmniejszenia zysku (zwiększenia straty)	0,00	0,00
45.	O. Zysk (strata) netto (L-M-N)	1 569 139,38	1 583 439,59

3.3. Majątek Spółki i zabezpieczenia majątku

Majątek Spółki na dzień 31.12.2020 roku wynosił 123 629 251,78 zł i składał się z:

- 1) Gruntów (w tym prawo użytkowania wieczystego gruntu) – 5 823 359,11 zł,
- 2) Budynków, lokali i obiektów inżynierii lądowej i wodnej – 108 739 117,39 zł,
- 3) Urządzeń technicznych i maszyn – 33 253,86 zł,
- 4) Środków transportu – 17 290,07 zł,
- 5) Innych środków trwałych – 48 222,50 zł,
- 6) Środków trwałych w budowie – 8 968 008,85 zł.

W związku z kredytami zaciąganyymi przez Stargardzkie TBS Sp. z o.o. na realizację inwestycji mieszkaniowych i nie mieszkaniowych ustanowione są zabezpieczenia na majątku Spółki, do których należą w szczególności hipoteki na nieruchomościach stanowiących własność Spółki.

Tabela 29 Wykaz zobowiązań zabezpieczonych na majątku Spółki

Rodzaj zobowiązania kredyt	Wierzyciel	Zabezpieczenie	Wartość zabezpieczenia do kwoty
12000546/45/98	BGK Warszawa	Hipoteka 24.08.1998	5 100 000,00
12000546/9/99	BGK Warszawa	Hipoteka 29.03.1999	3 832 500,00
12000546/110/99	BGK Warszawa	Hipoteka 04.11.1999	7 989 000,00
12000546/36/2000	BGK Warszawa	Hipoteka 05.04.2000	3 812 550,00
12000546/74/2001	BGK Warszawa	Hipoteka 07.05.2001	3 966 000,00
12000546/182/2001	BGK Warszawa	Hipoteka 14.11.2001	4 732 500,00
12000546/49/2003	BGK Warszawa	Hipoteka 30.04.2003	4 416 500,00
12000546/22/2004	BGK Warszawa	Hipoteka 13.04.2004	858 000,00
12000546/23/2004	BGK Warszawa	Hipoteka 13.04.2004	4 226 000,00
12000546/95/2005	BGK Warszawa	Hipoteka 30.09.2005	5 361 000,00
12000546/1067/2006	BGK Warszawa	Hipoteka 11.09.2006	6 081 000,00
12000546/54/2007	BGK Warszawa	Hipoteka 08.08.2007	4 419 000,00
12000546/3/2009	BGK Warszawa	Hipoteka 16.02.2009	4 727 000,00
12000546/4/2009	BGK Warszawa	Hipoteka 16.02.2009	8 121 000,00
12000546/50/2009	BGK Warszawa	Hipoteka 10.08.2009	3 360 000,00
12000546/2/2011	BGK Warszawa	Hipoteka 25.02.2011	3 778 000,00
12000546/3/2011	BGK Warszawa	Hipoteka 25.02.2011	4 774 000,00
12/1069	BGK Warszawa	Hipoteka 13.08.2012	1 200 000,00
KR-14-00034	GBS Barlinek	Hipoteka 13.01.2014	1 179 000,00
KR-17-01484	GBS Barlinek	Hipoteka 14.07.2017	1 500 000,00
18/2554	BGK Warszawa	Hipoteka 14.06.2018	11 595 454,50
19/2726	BGK Warszawa	Hipoteka 25.06.2019	1 384 500,00
19/4317	BGK Warszawa	Hipoteka 24.09.2019	2 107 500,00
20/3257	BGK Warszawa	Hipoteka 28.09.2020	867 000,00
Razem	-	-	99 387 504,50

3.4. Wynik finansowy

Stargardzkie TBS Sp. z o. o. w 2020 roku osiągnęło zysk netto w wysokości 1 583 439,59 zł, który w całości zostanie przeznaczony na kapitał rezerwy Spółki z przeznaczeniem na działalność określoną w § 9 Aktu Założycielskiego Stargardzkiego TBS Sp. z o. o.

4. Perspektywy rozwoju Spółki w kontekście kierunków rozwoju Miasta

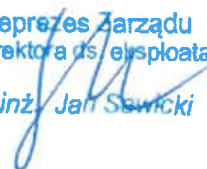
Kierunki rozwoju Miasta w zakresie polityki mieszkaniowej zostały określone w przyjętym uchwałą nr XIX/2019/2020 Rady Miejskiej w Stargardzie z dnia 25 sierpnia 2020 r. dokumencie pod nazwą „Polityka mieszkaniowa Gminy Miasta Stargard do 2030 r.” Biorąc pod uwagę ww. kierunki Stargardzkie TBS Sp. z o.o. będzie rozwijać swoją działalność w obszarze budowy budynków mieszkalnych przeznaczonych na wynajem na zasadach obowiązujących w mieszkaniowym zasobie miasta a także w formule tbs. Podejmowane będą prace nad stworzeniem programu budowy mieszkań na wynajem z perspektywą dojścia do ich własności z przeznaczeniem dla osób, które nie kwalifikują się do uzyskania mieszkania komunalnego, a jednocześnie nie mają zdolności kredytowej wymaganej do uzyskania kredytu na zakup własnego mieszkania. Zakłada się, że budowa mieszkań przez Spółkę będzie wpisywała się także w Program StargardVita.

Ponadto szczególnego zainteresowania wymagać będzie kwestia podniesienia standardu zamieszkania w funkcjonującym zasobie komunalnym. Działania związane z budową nowych budynków jak i z modernizacją istniejącego zasobu mieszkaniowego będą wymagały położenia nacisku na pozyskiwanie środków finansowych z różnorodnych źródeł zarówno krajowych jak i unijnych. Szersze możliwości pozyskiwania zewnętrznych źródeł finansowania budowy i modernizacji zasobu mieszkaniowego dają rozwiązania wprowadzone ustawą z dnia 10 grudnia 2020 r. o zmianie niektórych ustaw wspierających rozwój mieszkalnictwa, z których Spółka będzie starała się korzystać.

Wiceprezes Zarządu
ds. inwestycyjnych i ekonomicznych
mgr inż. Natalia Czajkowska-Rzeszut



Wiceprezes Zarządu
Z-ca Dyrektora ds. eksploatacji
mgr inż. Jan Sawicki




Prezes Zarządu
Dyrektor
mgr Agata Kwiecień-Luczk



Załącznik nr 6. Sprawozdanie z działalności
Miejskiego Przedsiębiorstwa Gospodarki
Komunalnej Spółka z o.o. za 2020 rok

Stargard, Maj 2021



Spis treści

1.	Informacje ogólne.....	3
1.1.	Podstawowe informacje o Spółce (podstawa działania, przedmiot działania)	3
1.2.	Kapitał zakładowy i udziałowcy Spółki, zmiany w kapitale.....	4
1.3.	Organy Spółki.....	4
1.4.	Organizacja Spółki (struktura organizacyjna, oddziały, zakłady)	4
1.5.	Zatrudnienie i polityka personalna	5
1.6.	Zasoby rzeczowe niezbędne do realizacji zadań	6
2.	Działalność Spółki w 2020 roku	6
2.1.	Działalność bieżąca	6
2.1.1.	i 2.1.2 Działalność podstawowa i dodatkowa.....	6
2.1.3.	Działalność remontowa	9
2.2.	Działalność inwestycyjna	10
2.3.	Nabycie i sprzedaż nieruchomości / majątku / udziałów / akcji.....	11
3.	Sytuacja finansowa Spółki w 2020 roku	13
3.1.	Struktura przychodów i kosztów	13
3.2.	Rachunek zysków i strat.....	14
3.3.	Majątek Spółki i zabezpieczenia na majątku	15
3.4.	Wynik finansowy.....	17
4.	Perspektywy rozwoju Spółki w kontekście kierunków rozwoju Miasta	18

1. Informacje ogólne

1.1. Podstawowe informacje o Spółce (podstawa działania, przedmiot działania)

Miejskie Przedsiębiorstwo Gospodarki Komunalnej Sp. z o. o. w Stargardzie funkcjonowało w oparciu o:

- Akt założycielski MPGK Spółka z o.o. z dnia 10 czerwca 1997 roku (ze zmianami),
- Ustawę o zbiorowym zaopatrzeniu w wodę i zbiorowym odprowadzaniu ścieków,
- Ustawę Prawo ochrony środowiska,
- Ustawę Prawo wodne,
- Ustawę o odpadach,
- Ustawę o utrzymaniu czystości i porządku w gminach,
- Ustawę Kodeks spółek handlowych,
- Ustawę o cmentarzach i chowaniu zmarłych,
- *Regulamin dostarczania wody i odprowadzania ścieków przyjęty Uchwałą Nr VIII/105/2019 Rady Miejskiej w Stargardzie z dnia 25 czerwca 2019 r.,*
- *Regulamin utrzymania czystości i porządku na terenie Gminy - Miasta Stargardu przyjęty Uchwałą Nr XII/119/2015 Rady Miejskiej w Stargardzie z dnia 27 października 2015 r. oraz Uchwałą Nr VII/95/2019 Rady Miejskiej w Stargardzie z dnia 28 maja 2019 r., zmieniającą Uchwałę w sprawie uchwalenia regulaminu utrzymania czystości i porządku na terenie Gminy Miasta Stargard,*
- Uchwałę nr VII/96/2019 Rady Miejskiej w Stargardzie z dnia 28 maja 2019 r. w sprawie szczegółowego sposobu i zakresu świadczenia usług w zakresie odbierania odpadów komunalnych od właścicieli nieruchomości i zagospodarowania tych odpadów w zamian za uiszczoną przez właściciela nieruchomości opłatę za gospodarowanie odpadami komunalnymi.

MPGK Sp. z o. o. prowadziło działalność o charakterze użyteczności publicznej.

Były to działania, których podstawowym celem było bieżące i nieprzerwane zaspokajanie potrzeb ludności

w drodze świadczenia usług powszechnie dostępnych, zapewniając przy tym bezpieczeństwo komunalne.

Podstawowy zakres działalności Spółki w 2020 roku to:

- pobór, uzdatnianie i dostarczanie wody do odbiorców,
- budowa i eksploatacja sieci wodociągowej,
- odbiór i oczyszczanie ścieków,
- budowa i eksploatacja sieci kanalizacyjnej,
- odbiór odpadów z nieruchomości zamieszkałych i niezamieszkałych,
- prowadzenie punktu selektywnego zbierania odpadów komunalnych,
- oczyszczanie ulic i placów oraz opróżnianie koszy,
- zwalczanie skutków zimy, w tym odśnieżanie,
- wyłapywanie bezpańskich zwierząt,
- zarządzanie trzema cmentarzami komunalnymi oraz cmentarzem wojennym.

1.2. Kapitał zakładowy i udziałowcy Spółki, zmiany w kapitale

Kapitał podstawowy Spółki jest w 100 % Gminy - Miasta Stargard. Na dzień 31.12.2019 r. kapitał ten obejmował **113.651 udziałów** o łącznej wysokości **56.825.500 zł**. Na dzień 31.12.2020 r. nie uległ on zmianie.

1.3. Organy Spółki

Tabela 1. Organy Spółki.

Organy Spółki		
Zgromadzenie Wspólników	Rafał Zając	Prezydent Miasta Stargard
Rada Nadzorcza	Zdzisław Rygiel	Przewodniczący
	Dariusz Bułaciński	Z-ca Przewodniczącego (reprezentant załogi)
	Agata Komornicka	Sekretarz (reprezentant załogi)
	Krzystian Kowalski	Członek
	Krzysztof Ciach	Członek
Zarząd Spółki	Piotr Tomczak	Prezes Zarządu-Dyrektor Naczelny
	Wojciech Stasiak	Członek Zarządu -Dyrektor ds. Ekonomiczno - Finansowych
	Bartosz Rudnicki	Członek Zarządu - Dyrektor ds. Techniczno-Eksploatacyjnych

W 2020 roku Zarząd Spółki zebrał się na 60 posiedzeniach, podczas których podjął 231 Uchwał.

Prezes Zarządu w 2020 roku wydał 27 Zarządzeń.

O odbyło się jedno Zwyczajne Zgromadzenie Wspólników zatwierdzające:

- roczne sprawozdanie finansowe Spółki,
- sprawozdanie Zarządu z działalności Spółki,
- sprawozdanie z działalności Rady Nadzorczej,
- udzielenie członkom Zarządu Spółki absolutorium z wykonania obowiązków i zadań za rok 2019,
- udzielenie członkom Rady Nadzorczej absolutorium z wykonania obowiązków i zadań za rok 2019,
- przeznaczenie zysku za rok obrotowy 2019.

Zadania Spółki realizowane były w oparciu o uchwalony *Plan techniczno – ekonomiczny* na okres roku kalendarzowego przyjęty Uchwałą Zarządu Nr 230/19 z dnia 3 grudnia 2019 roku pozytywnie zaopiniowany przez Radę Nadzorczą Spółki Uchwałą Nr 20/VIII/19 z dnia 19 grudnia 2019 roku.

Uchwałą nr 7/IX/120 z dnia 31.08.2020 r. przyjęta została I korekta *Planu techniczno – ekonomicznego*.

1.4. Organizacja Spółki (struktura organizacyjna, oddziały, zakłady)

Miejskie Przedsiębiorstwo Gospodarki Komunalnej Sp. z o. o. w 2020 roku funkcjonowało jako dwa zakłady w następujących lokalizacjach na terenie miasta Stargard:

- Zakład Wodociągów i Kanalizacji – przy ul. Bogusława IV 15, ul. Warszawskiej 24 i ul. Drzymały 65,
 - Zakład Oczyszczania Miasta – przy ul. Bogusława IV 15, ul. Spokojnej 6 i ul. Spokojnej 49.
- Siedziba Spółki zlokalizowana była przy ul. Okrzei 6 w Stargardzie.

1.5. Zatrudnienie i polityka personalna

Stan zatrudnienia na dzień 31.12.2020 roku przedstawia tabela nr 2.

Tabela 2. Zatrudnienie w Spółce w osobach /bez urlopów wychowawczych i świadczeń rehabilitacyjnych/

Wyszczególnienie	Zatrudnienie 31.12.2018 r.	Zatrudnienie 31.12.2019 r.	Zatrudnienie 31.12.2020 r.
Zakład Wodociągów i Kanalizacji	85	81	79
Zakład Oczyszczania Miasta	65	69	85
Zakład Usług Pogrzebowych i Cmentarnych	15	15	-
Administracja i obsługa	22	21	20
RAZEM	187	186	184

W 2020 roku w Spółce 68 osób skazanych odpracowywało nieodpłatną, kontrolowaną pracę na cele społeczne. Spółka w 2020 roku przeznaczyła na szkolenia pracowników kwotę 49.260 zł. Szkolenia obowiązkowe z zakresu bezpieczeństwa i higieny pracy objęły 136 osób.

Struktura osób zatrudnionych według wykształcenia przedstawia się natomiast następująco:

Wykres 1. Struktura wykształcenia pracowników



1.6. Zasoby rzeczowe niezbędne do realizacji zadań

Na wyposażeniu MPGK Sp. z o.o. na dzień 31 grudnia 2020 roku znajdowało się:

- 11 śmieciarek,
- 8 hakowców,
- 4 zmiatarki,
- 1 samochód specjalistyczny skrzyniowy,
- 2 koparki,
- 2 skutery,
- 3 samochody specjalistyczne ssąco-płuczące,
- 16 samochodów dostawczych,
- 1 samochód dostawczy o napędzie elektrycznym
- 6 ciągników,
- 4 pojazdy typu melex.

W 2020 roku Spółka nabyła trzy pojazdy w ramach leasingu wyszczególnione poniżej.

Tabela 3. Wykaz taboru nabytego w ramach umów leasingowych w 2020 roku

Rodzaj pojazdu	Rodzaj zabudowy	Wartość netto
Samochód ciężarowy MAN TGS Śmieciarka z zabudową	Śmieciarka MAN TGM z zabudową	686.000 zł
Samochód ciężarowy MAN TGS Śmieciarka z zabudową	Śmieciarka MAN TGS z zabudową	742.000 zł
Myjka kontenerowa do pojemników KPM	Myjka kontenerowa do pojemników	301.000 zł

2. Działalność Spółki w 2020 roku

2.1. Działalność bieżąca

2.1.1. i 2.1.2 Działalność podstawowa i dodatkowa

Zakład Wodociągów i Kanalizacji

W Zakładzie Wodociągów i Kanalizacji sprzedaż wody i ścieków prowadzona była w oparciu o:

- Taryfy dla zbiorowego zaopatrzenia w wodę i zbiorowego odprowadzania ścieków na terenie miasta Stargard obowiązujące od dnia 01.02.2019 r. – 31.01.2022 r.
- ceny hurtowej sprzedaży wody dla gminy wiejskiej Stargard zawarte w Umowie hurtowej sprzedaży wody pomiędzy MPGK Sp. z o. o. a Gminą w. Stargard,
- ceny hurtowego odbioru ścieków dla gminy wiejskiej Stargard i gminy Kobylanka zawarte w Umowie o hurtowe odprowadzanie ścieków pomiędzy MPGK Sp. z o. o. a Wodociągami Zachodniopomorskimi Goleniów.

W 2020 roku ZWiK odnotował wynik ujemny w wysokości – 3.024.273,77 zł, natomiast po pokryciu odsetek od leasingów w wysokości 12.354,44 zł oraz odsetek od kredytu i pożyczek z Wojewódzkiego Funduszu Ochrony Środowiska i Gospodarki Wodnej w Szczecinie w wysokości 398.821,60 zł, wynik

ten wyniósł – 3.435.449,81 zł. Wynik ten został zrównoważony przychodami z działalności pozaoperacyjnej i finansowej.

Woda

Łączna długość sieci wodociągowej na dzień 31 grudnia 2020 roku wyniosła 173,6 km (bez przyłączy wodociągowych). W 2020 roku przybyło 2,6 km sieci wodociągowej.

Łączna produkcja wody w 2020 roku wyniosła 3.362.600 m³.

W 2020 roku kontynuowane były prace związane z usprawnieniem gospodarki wodomierzowej polegającej na wymianie wodomierzy na wodomierze ze zdalnym odczytem. W sumie wymienionych zostało 461 sztuk wodomierzy, w tym w zabudowie jednorodzinnej 136, w zabudowie wielorodzinnej 248 oraz 77 w budynkach użyteczności publicznej.

W 2020 roku postawionych zostało osiem anten służących do zbierania danych z wodomierzy firmy Kamstrup. Podjęte działania usprawnią odczyty wodomierzy. Zebrane odczyty z wodomierzy trafią poprzez sieć komórkową bezpośrednio do komputera pracownika ZWIK. W kolejnych latach kontynuowana będzie rozbudowa systemu do zdalnego odczytu.

Łącznie w 2020 roku poddano legalizacji 813 szt. wodomierzy.

W 2020 roku na sieci wodociągowej wystąpiło 17 awarii, co dało wskaźnik awaryjności 0,10 awarii/1km/rok. Straty wody na sieci wodociągowej w 2020 roku wyniosły 11,75%. W wartości tej uwzględniono także bieżącą eksploatację w postaci pęknięcia sieci wodociągowej.

Analizując przyczynę powstania awarii w większości przypadków awarie powstały na rurach wykonanych z żeliwa szarego co związane jest z charakterystycznym poprzecznym pęknięciem, do którego prawdopodobnie doszło w wyniku działających naprężeń. Średni czas usuwania awarii liczony od jej rozpoczęcia do całkowitego zakończenia wynosił ok. 5-6 godzin, natomiast przerwa w dostawie wody wynosiła ok. 2,5 godziny.

Kanalizacja

Łączna długość sieci kanalizacyjnej na dzień 31 grudnia 2020 roku wynosiła 174 km (bez przyłączy kanalizacyjnych). W 2020 roku przybyło 3 km sieci kanalizacyjnej.

Łączna sprzedaż ścieków dla odbiorców ze Stargardu w 2020 roku wyniosła 2.702,742 m³ i w porównaniu do 2019 roku był to wzrost o 15.440 m³ (bez sprzedaży ścieków hurtowych). Ścieków z gmin ościennych odebrano w ilości 314.795 m³.

W 2020 roku na sieci kanalizacyjnej wystąpiło 5 awarii, co dało wskaźnik awaryjności 0,03/1km/rok. Średni czas usuwania awarii wyniósł 6-8 godzin, jednocześnie w trakcie usuwania awarii zapewniano ciągły odbiór ścieków.

Zakład Oczyszczania Miasta

W 2020 roku Zakład Oczyszczania Miasta odnotował ujemny wynik finansowy w wysokości - 1.599.535,68 zł, natomiast po pokryciu odsetek od leasingów w wysokości 223.368,27 zł oraz odsetek od pożyczki z Wojewódzkiego Funduszu Ochrony Środowiska i Gospodarki Wodnej w Szczecinie w wysokości 4.916,21 zł, wynik ten wyniósł ostatecznie – 1.827.820,16 zł. Zakład realizował zadania w ramach umów na odbiór odpadów od podmiotów gospodarczych i umowy zawartej w ramach systemu gospodarki odpadami z terenu Gminy Miasta Stargard. W 2020 roku odebrano ogółem 32.432,954 ton odpadów komunalnych.

Wywóz odpadów – działalność powierzona

W 2020 roku z nieruchomości zamieszkałych odebrano 23.064,374 ton ze wszystkich grup odpadów, w tym 11.777,40 ton odpadów komunalnych.

Wywóz odpadów – działalność komercyjna

W 2020 roku liczba umów na zmieszane odpady komunalne zawartych przez Zakład Oczyszczania Miasta z podmiotami gospodarczymi na terenie miasta Stargard wyniosła 162. Rozwiązaniu uległo 554 umów. Powodem rozwiązywania umów była likwidacja działalności (99 umów) lub wejście działalności gospodarczej do gminnego systemu gospodarowania odpadami komunalnymi (455). Ogólny stan obowiązujących umów na odbiór odpadów komunalnych na dzień 31.12.2020 roku wyosi 889 umów i 104 umowy na odpady selektywnie gromadzone.

W 2020 roku odpady komunalne z nieruchomości niezamieszkałych (podmiotów gospodarczych) zostały odebrane w ilości:

- 2.915,64 ton – miasto Stargard,
- 26,40 ton – Gmina Stara Dąbrowa.

Akcja zimowa - działalność powierzona

W styczniu, lutym, marcu, listopadzie i grudniu 2020 roku sprzęt zimowy brał udział w 3 akcjach na drogach zużywając 60 ton soli.

Wyłapywanie bezpańskich zwierząt - działalność powierzona

Spółka prowadziła całodobowe pogotowie wyłapywania bezpańskich psów i kotów na terenie miasta Stargard i ich transport do schroniska w Kiczarowie. W 2020 roku odnotowano 100 interwencji w ramach których 60 zwierząt odwieziono do schroniska.

Spółka w ramach porozumienia prowadziła odbiór padłych zwierząt. W roku 2020 Spółka przekazała specjalistycznej firmie zajmującej się utylizacją padłych zwierząt 47 sztuk.

W roku 2020 przeprowadzono 4 interwencje wymian lub napraw uszkodzonych dystrybutorów na woreczki na odchody oraz uzupełniono dystrybutory o ponad 370.000 szt. woreczków.

Oczyszczanie ulic i placów - działalność powierzona

Zakład Oczyszczania Miasta w ramach zawartego Porozumienia i Umowy z Zarządem Usług Komunalnych wykonywał zadanie polegające na utrzymaniu czystości i porządku na terenach gminnych, które obejmowało:

- opróżnianie koszy na terenie miasta – 90.045 sztuk /rok,
- oczyszczanie ulic i placów o długości 316.883 m/m-c,
- oczyszczanie chodników i placów o powierzchni 728.407 m²/m-c.

Oczyszczanie ulic i placów - działalność komercyjna

Zakład Oczyszczania Miasta w 2020 roku w ramach wygranego przetargu „Utrzymanie czystości w pasach drogowych dróg powiatowych na terenie Stargardu w 2020 r”. dla Zarządu Dróg Powiatowych w Stargardzie, wykonywał zadanie polegające na oczyszczaniu dróg powiatowych w ilości 11.776 m dwa razy w tygodniu, 5.706 m dwa razy w sezonie, 11.753 – na doraźne zlecenie. W sumie 29.235 m.

Utrzymanie i obsługa cmentarzy – działalność powierzona

W 2020 roku działalność utrzymania i obsługi cmentarzy odnotowała stratę w wysokości – 1.281.244,11 zł.

Działalność powierzona

W ramach zawartego porozumienia z Gminą Miastem Stargard Zakład administrował trzema cmentarzami komunalnymi oraz cmentarzem wojennym. Na utrzymanie trzech cmentarzy komunalnych kwota przyznana w ramach ryczałtu wyniosła: 384.140,65 zł a na utrzymanie cmentarza wojennego kwota: 33.739,84 zł. W 2020 roku ogółem na utrzymanie czterech cmentarzy

została przeznaczona kwota: 417.880,49 zł netto. Najistotniejszym zadaniem o charakterze remontowym, podjętym i wykonanym w tym zakresie była wymiana nawierzchni asfaltowej na kostkę betonową o pow. ok. 2500 m² na Cmentarzu przy ul. T. Kościuszki 80. Wartość tego zadania wyniosła 412.384,50 zł. Remont alejki asfaltowej na Cmentarzu przy ul. Lotników: 76.800,00 zł. Wykonanie nowej studni na wodę i studni chłonnej na Cmentarzu Komunalnym przy ul. Lotników: 20.000,00 zł.

2.1.3. Działalność remontowa

W 2020 roku przeprowadzono remonty bieżące sprzętu, urządzeń i obiektów budowlanych będących w posiadaniu Spółki celem utrzymania należytej sprawności. Obiekty do remontów kwalifikowano w oparciu o diagnozę ich stanu technicznego oraz zgłaszane informacje o usterkach. Prace remontowe wykonywane były we własnym zakresie oraz zlecane firmom specjalistycznym.

Wielkość nakładów remontowych poniesionych przez Spółkę w 2020 roku wyniosła 4.426.169,00 zł, w tym:

- Zakład Wodociągów i Kanalizacji **3.658.118,50 zł**
- Zakład Oczyszczania Miasta **768.050,50 zł**

Tabela 4. Realizacja znaczących remontów w 2020 roku w Zakładzie Wodociągów i Kanalizacji

Tytuł remontu	Zakres rzeczowy zadania	Koszt netto [zł]
Remonty sieci wodociągowej w Stargardzie	ul. Podmiejska ul. Wiejska ul. Nowowiejska ul. Kasztelańska ul. Barnima	327.893
Remonty sieci kanalizacyjnej w Stargardzie	ul. Drzymały ul. Krzywoustego ul. Szczecińska ul. Warszawska – Broniewskiego	2.875.669
Remont ogrodzenia Ujęcie Wody	ul. Warszawska	82.699
Remont dachu budynku warsztatu mechanicznego – Ujęcie wody	ul. Warszawska	59.409
Remont dachu na pompowni oraz szafy sterowniczej na pompowni- sieć kanalizacyjna	ul. Broniewskiego	94.756
Remont budynku biurowego ZWiK	ul. Bogustawa IV	56.098

Tabela 5. Realizacja znaczących remontów w 2020 roku w Zakładzie Oczyszczania Miasta

Tytuł remontowy zadania	Koszt netto [zł]
Remont dwóch pojazdów typu śmieciarka	159.852
Wykonanie alejki głównej na Cmentarzu przy ul. Kościuszki	412.384
Remont muru oporowego	68.514

2.2. Działalność inwestycyjna

Plan inwestycji MPGK Sp. z o.o. na 2020 rok został sporządzony w oparciu o aktualne potrzeby wynikające z bieżącej eksploatacji posiadanego majątku.

Wielkość nakładów inwestycyjnych poniesionych przez Spółkę w 2020 roku wyniosła **3.388.153 zł**:

- Zakład Wodociągów i Kanalizacji **3.170.553 zł**
- Zakład Oczyszczania Miasta **57.390 zł**
- Administracja **160.210 zł**

Wielkość nakładów poniesionych z tytułu spłat rat leasingowych oraz opłat inicjalnych w 2020 roku wynosiła **1.498.129 zł** w tym:

- Zakład Wodociągów i Kanalizacji **238.772 zł**
- Zakład Oczyszczania Miasta **1.259.357 zł**

Tabela 6. Realizacja znaczących inwestycji w 2020 roku w Zakładzie Wodociągów i Kanalizacji

Tytuł inwestycyjny zadania	Zakres rzeczowy zadania	Koszt netto [zł]
Budowa i rozbudowa oraz wymiana sieci wodociągowych wraz z przyłączami w Stargardzie	ul. Łąkowa ul. Piłsudskiego - Konopnickiej ul. Nowowiejskiej ul. Twardowskiego - Pileckiego ul. Metalowa ul. Limanowskiego ul. Podmiejska - Podleśna	365.360
Budowa i rozbudowa sieci kanalizacji sanitarnej wraz z przepompowniami w Stargardzie	ul. Łąkowa ul. Piłsudskiego - Konopnickiej ul. Na Grobli ul. Sadowa ul. Metalowa ul. Różana ul. Szarych Szeregów	1.543.784
Wykonanie 2 nowych studni głębinowych		116.175

Tabela 7. Realizacja znaczących inwestycji w 2020 roku w Zakładzie Oczyszczania Miasta

Tytuł inwestycyjny zadania	Koszt netto [zł]
Zakup kontenerów	30.400

2.3. Nabycie i sprzedaż nieruchomości / majątku / udziałów / akcji

Spółka w roku 2020 nabyła w ramach nakładów inwestycyjnych składniki majątku trwałego ruchomego oraz nieruchomości w postaci infrastruktury wodociągowej i kanalizacyjnej. Zmiany w zakresie ww. majątku w ciągu roku 2020 przedstawia tabela nr 8. Natomiast istotne zmiany w obrębie grupy środków transportowych oraz pozostałych grup majątku trwałego zaprezentowane zostały w pkt 1.6 *Zasoby rzeczowe niezbędne do realizacji zadań* oraz w pkt 2.2 *Działalność inwestycyjna*.

Tabela 8. Zmiany w majątku trwałym w roku 2020

Nazwa grupy rodzajowej składnika aktywów według układu w bilansie	Wartość początkowa - stan na początek roku obrotowego	Zwiększenie wartości początkowej			Ogółem zwiększenie wartości początkowej (3+4+5)	Zmniejszenie wartości początkowej			Ogółem zmniejszenie wartości początkowej (7+8+9)	Wartość początkowa - stan na koniec roku obrotowego (2+6-10)
		Aktualizacja	Nabycie	Przemieszczenie		Zbycie	Likwidacja	Inne		
1	2	3	4	5	6	7	8	9	10	11
Grunty własne	5 645 006,66	0,00	8 584,00	0,00	8 584,00	0,00	0,00	0,00	0,00	5 653 590,66
Prawo wieczystego użytkowania	3 450,00	0,00	0,00	0,00	0,00	0,00	0,00	0,00	0,00	3 450,00
Budynki i budowle	169 729 797,62	0,00	3 000 776,69	0,00	3 000 776,69	0,00	0,00	0,00	0,00	172 730 574,31
Urządzenia techniczne i maszyny	51 265 121,50	0,00	606 154,00	0,00	606 154,00	0,00	258 181,82	0,00	258 181,82	51 613 093,68
Środki transportu	19 298 886,15	0,00	1 428 000,00	0,00	1 428 000,00	0,00	659 871,95	0,00	659 871,95	20 067 014,20
Pozostałe środki trwałe	3 394 965,69	0,00	22 068,94	0,00	22 068,94	0,00	65 277,00	0,00	65 277,00	3 351 757,63
Razem	249 337 227,62	0,00	5 065 583,63	0,00	5 065 583,63	0,00	983 330,77	0,00	983 330,77	253 419 480,48

3. Sytuacja finansowa Spółki w 2020 roku

3.1. Struktura przychodów i kosztów

W *Planie techniczno – ekonomicznym* na 2020 rok ustalono łączną kwotę planowanych przychodów z działalności podstawowej w wysokości **42.547.974 zł** i planowanych kosztów w wysokości **48.255.999 zł**. Osiągnięte w działalności podstawowej wskaźniki świadczą o zrealizowaniu założeń dotyczących sprzedaży i zakładanych kosztów w poszczególnych zakładach Spółki.

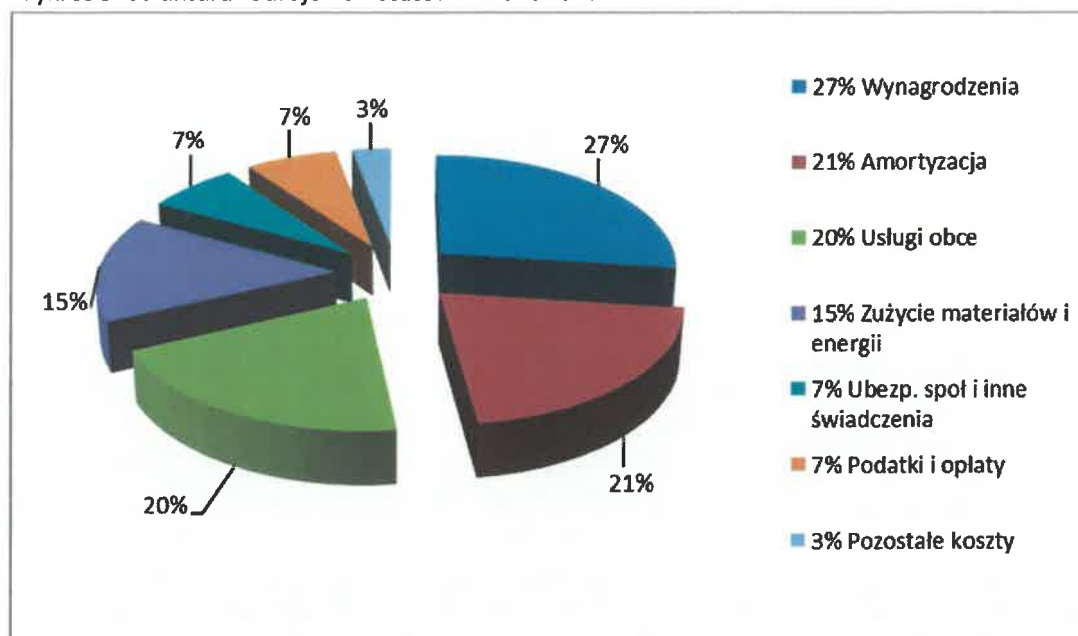
Tabela 9. Plan sprzedaży i plan kosztów na 2020 rok oraz ich wykonanie [w złotych]

Lp	Wyszczególnienie	Sprzedaż			Koszty		
		plan	wykonanie w zł	wykonanie w (%)	plan	wykonanie w zł	wykonanie w (%)
1.	Zakład Wodociągów i Kanalizacji	28 755 210	29 214 443	101,60	32 358 069	32 238 717	99,63
	Sprzedaż wody	9 632 246	9 701 898	100,72	10 715 076	10 935 966	102,06
	Sprzedaż kanalizacyjna	19 122 964	19 512 545	102,04	21 642 993	21 302 751	98,43
2.	Zakład Oczyszczania Miasta	13 792 764	13 755 717	99,73	15 897 930	15 355 252	96,59
	Wywóz odpadów	11 214 141	11 154 121	99,46	11 654 866	11 384 427	97,68
	Akcja zimowa	123 140	85 316	69,28	170 447	125 300	73,51
	Utrzymanie czystości i porządku ulic	1 686 843	1 688 242	100,08	1 690 945	1 736 243	102,68
	Utrzymanie i obsługa cmentarzy	768 640	828 038	107,73	2 381 672	2 109 282	88,56
	<i>Razem działalność podstawowa</i>	<i>42 547 974</i>	<i>42 970 160</i>	<i>100,99</i>	<i>48 255 999</i>	<i>47 593 969</i>	<i>98,63</i>

W 2020 roku koszty działalności podstawowej stanowiły 94% całkowitych kosztów Spółki i wyniosły **47.593.969 zł**. Wykonanie w stosunku do planu wyniosło 98,63%. Największą grupę kosztów Spółki stanowią koszty osobowe, tj. 27% związane między innymi z wynagrodzeniami pracowników z tytułu umów o pracę i umów cywilno - prawnych. W dalszej kolejności jako istotne należy wymienić koszty:

- amortyzacja środków trwałych - 21%,
- usługi obce: usługi remontowe, sprzętowe, transportowe, składowania odpadów, najmu sprzętu – 20%,
- zużycie materiałów i energii - materiały podstawowe, bhp, biurowe, energia elektryczna i ciepła, woda, gaz – 15%,
- podatki od nieruchomości, od środków transportu, opłaty - 7%,
- ubezpieczenia społeczne, odpisy na Zakładowy Fundusz Świadczeń Socjalnych i inne świadczenia – 7%,
- pozostałe koszty rodzajowe w tym: ubezpieczenia majątkowe, ryczałty samochodowe, koszty podróży służbowych, szkolenia pracownicze, reklama, usługi bankowe – 3%.

Wykres 2. Struktura rodzajowa kosztów w 2020 roku



3.2. Rachunek zysków i strat

Tabela 10.

Lp.	Wyszczególnienie	2019	2020	Różnica (4-3)
1	2	3	4	5
A	Przychody netto ze sprzedaży i zrównane z nimi, w tym:	41 947 190	42 306 706	359 516
I	Przychody netto ze sprzedaży produktów	41 819 254	42 970 159	1 150 905
II	Zmiana stanu produktów (zwiększenie - wartość dodatnia, zmniejszenie - wartość ujemna)	96 724	-783 783	-880 507
III	Koszt wytworzenia produktów na własne potrzeby jednostki	0	0	0
IV	Przychody netto ze sprzedaży towarów i materiałów	31 212	120 330	89 118
B	Koszty działalności operacyjnej	42 808 823	46 912 250	4 103 427
I	Amortyzacja	10 072 885	10 007 666	-65 219
II	Zużycie materiałów i energii	6 089 299	7 082 970	993 671
III	Usługi obce	7 278 615	9 279 814	2 001 199
IV	Podatki i opłaty, w tym:	3 394 035	3 557 235	163 200
V	Wynagrodzenia	12 160 696	12 579 262	418 566
VI	Ubezpieczenia społeczne i inne świadczenia	2 931 252	3 093 183	161 931
VII	Pozostałe koszty rodzajowe	866 751	1 210 055	343 304
VIII	Wartość sprzedanych towarów i materiałów	15 290	102 065	86 775
C	Zysk (strata) ze sprzedaży (A-B)	-861 633	-4 605 544	-3 743 911
D	Pozostałe przychody operacyjne	2 940 842	9 744 287	6 803 445
I	Zysk z tytułu rozchodu niefinansowych	0	97 099	97 099

aktywów trwałych				
II	Dotacje	2 217 535	2 243 214	25 679
III	Aktualizacja wartości aktywów niefinansowych	0	0	0
IV	Inne przychody operacyjne	723 307	7 403 974	6 680 667
E	E. Pozostałe koszty operacyjne	870 371	2 080 293	1 209 922
I	Straty z tytułu rozchodu niefinansowych aktywów trwałych	32 538	0	-32 538
II	Aktualizacja wartości aktywów niefinansowych	5 732	637 123	631 391
III	Inne koszty operacyjne	832 101	1 443 170	611 069
F	F. Zysk (strata) z działalności operacyjnej (C+D-E)	1 208 838	3 058 450	1 849 612
G	Przychody finansowe	126 590	120 122	-6 468
I	Dywidendy i udziały w zyskach, w tym:	0	0	0
II	Odsetki, w tym:	126 590	120 122	-6 468
III	Zysk z tytułu rozchodu aktywów niefinansowych, w tym:	0	0	0
IV	Aktualizacja wartości aktywów finansowych	0	0	0
V	Inne	0	0	0
H	Koszty finansowe	826 394	665 033	-161 361
I	Odsetki, w tym:	826 394	654 783	-171 611
II	Strata z tytułu rozchodu aktywów finansowych, w tym:	0	0	0
III	Aktualizacja wartości aktywów finansowych	0	0	0
IV	Inne	0	10 250	10 250
I	Zysk (strata) brutto (F+G-H)	509 034	2 513 540	2 004 506
J	Podatek dochodowy	146 082	691 627	545 545
K	Pozostałe obowiązkowe zmniejszenia zysku (zwiększenia straty)	0	0	0
L	Zysk (strata) netto (I-J-K)	362 952	1 821 913	1 458 961

W pozycji Inne przychody operacyjne dotyczące 2020 roku zawarta jest kwota w wysokości 5.805.980,08 zł, która została wypłacona Spółce przez Wiener TU S.A. na podstawie wyroku Sądu Okręgowego w Warszawie wydanego w sprawie o sygnaturze akt XVI GC 775/16 dotyczącego wypłaty odszkodowania z tytułu gwarancji należytego wykonania udzielonej firmie Egbud sp. z o.o.

3.3. Majątek Spółki i zabezpieczenia na majątku

Majątek Spółki w układzie bilansowym (majątek trwały i obrotowy wraz ze źródłami finansowania – pasywami) przedstawia tabela nr 11.

Tabela 11.

Lp.	Wyszczególnienie	2019	2020	Różnica (4-3)
1	2	3	4	5
AKTYWA				
A	Aktywa trwałe, w tym:	114 499 876	112 741 609	-1 758 267

I	Wartości niematerialne i prawne	111 601	39 417	-72 184
II	Rzeczowe aktywa trwałe	113 777 504	112 283 261	-1 494 243
	1. Środki trwałe	112 943 835	107 303 945	-5 639 890
	2. Środki trwałe w budowie	833 669	4 979 315	4 145 646
III	Należności długoterminowe	0	0	0
IV	Inwestycje długoterminowe	0	0	0
V	Długoterminowe rozliczenia międzyokresowe	610 771	418 931	-191 840
B	Aktywa obrotowe, w tym:	16 143 944	19 058 110	2 914 166
I	Zapasy	1 173 988	743 500	-430 488
II	Należności krótkoterminowe	6 119 955	6 779 384	659 429
III	Inwestycje krótkoterminowe	8 315 259	11 140 114	2 824 855
IV	Krótkoterminowe rozliczenia międzyokresowe	534 742	395 111	-139 631
C	Należne wpłaty na kapitał podstawowy	0	0	0
D	Udziały (akcje) własne	0	0	0
	AKTYWA RAZEM	130 643 820	131 799 719	1 155 899
P A S Y W A				
A	Kapitał własny, w tym:	61 533 141	63 355 054	1 821 913
I	Kapitał podstawowy	56 825 500	56 825 500	0
II	Kapitał zapasowy	3 474 228	3 837 181	362 953
III	Kapitał z aktualizacji wyceny	0	0	0
IV	Pozostałe kapitały (rezerwy)	870 461	870 461	0
V	Zysk netto pomniejszony o stratę z lat ubiegłych	362 952	1 821 913	1 458 961
B	Zobowiązania i rezerwy na zobowiązania	69 110 679	68 444 665	-666 014
I	Rezerwy na zobowiązania	30 000	1 594 874	1 564 874
II	Zobowiązania długoterminowe	13 362 731	9 486 980	-3 875 751
III	Zobowiązania krótkoterminowe, w tym:	18 587 388	18 888 263	300 875
	1. Fundusze specjalne	1 308 536	1 399 432	90 896
IV	Rozliczenia międzyokresowe	37 130 560	38 474 549	1 343 989
	1. Długoterminowe	34 686 100	36 068 422	-617 678
	2. Krótkoterminowe	2 444 460	2 406 127	-38 333
	PASYWA RAZEM	130 643 820	131 799 719	1 155 899

Zabezpieczenia na majątku Spółki stanowią obciążenia:

- z tytułu zawartej umowy kredytowej nr FKI-PLN-ZOKK1-07-000065 o udzielenie kredytu inwestycyjnego na zadanie „Uzbrojenie terenów inwestycyjnych w Stargardzie Szczecińskim” przez Nordea Bank S. A. O/Gdynia w kwocie **24.525.000,00 zł**,
- hipoteka kaucyjna łączna do wysokości **10.500.000,00 zł** na nieruchomościach:
- działka nr 521/2 w Stargardzie przy ul. Warszawskiej nr 24 grunt pod ujęcie wody zabudowany budynkami i budowlami, księga wieczysta nr SZIT/00053147/1,
- działka nr 15 w Stargardzie przy ul. Drzymały grunt pod oczyszczalnię ścieków zabudowany budynkami i budowlami, księga wieczysta nr SZIT/00053136/1, która jest również zabezpieczeniem pożyczki WFOŚiGW 2011P0136S Aneks Nordea Bank S.A..

- zabezpieczenie pod pożyczkę nr 2011P0136S z dnia 19.09.2011 r. z Wojewódzkiego Funduszu Ochrony Środowiska i Gospodarki Wodnej w Szczecinie:
- hipoteka do kwoty **14.025.000,00 zł** – działka nr 15 w Stargardzie przy ul. Drzymały grunt pod oczyszczalnię ścieków zabudowany budynkami i budowlami, księga wieczysta nr SZIT/00053136/1, która jest również zabezpieczeniem kredytu bankowego z Nordea Bank S.A.,
- cesja praw z polisy ubezpieczeniowej od ognia i innych zdarzeń losowych nieruchomości będącej przedmiotem zabezpieczenia, wystawiona do wysokości zadłużenia.

Zestawienie weksli zabezpieczających zobowiązania MP GK Sp. z o. o.:

- pożyczka nr 2011P0040S renowacja sieci kanalizacyjnych ogólnospławnych, wysokość udzielonej pożyczki: 787.000,00 zł; weksel na wartość **795.000,00 zł** wraz z aktem notarialnym poddania się egzekucji w ramach projektu pn.: „Ochrona wód jeziora Miedwie poprzez budowę sieci kanalizacyjnej i przebudowę oczyszczalni ścieków w aglomeracji Stargard Szczeciński”,
- weksel zabezpieczający umowę dotacyjną nr POIS.01.01.00-00-225/10-00 na realizację zadania dofinansowanego z Funduszu Spójności pn.: „Ochrona wód jeziora Miedwie poprzez budowę sieci kanalizacyjnej i przebudowę oczyszczalni ścieków w aglomeracji Stargard Szczeciński”. Weksel „in blanco” z deklaracją wekslową do kwoty dotacji **38.509.246,13 zł**,
- pożyczka nr 2011P0136S Rozbudowa, przebudowa i modernizacja oczyszczalni ścieków w Stargardzie Szczecińskim, wysokość pożyczki: 16.900.000,00 zł; weksel „in blanco” z klauzulą „bez protestu” oraz hipoteka i cesja praw z polisy jak w pkt 2 Wykazu zabezpieczeń,
- weksel zabezpieczający umowę nr RPZP.02.10.00 na realizację zadania pn.: „Budowa instalacji fotowoltaicznej na terenie Ujęcia Wody i Oczyszczalni Ścieków”. Weksel „in blanco” do kwoty **8.337.329,16 zł**,
- weksel zabezpieczający wykonanie umowy z Zarządem Usług Komunalnych nr 24/2016 do kwoty **1.524.000,00 zł**,
- weksle „in blanco” do umów leasingowych:
 - 1.007.792,53 śmieciarka
 - 931.732,72 śmieciarka
 - 1.295.956,97 śmieciarka
 - 795.976,23 śmieciarka
 - 1.414.120,25 śmieciarka
 - 944.147,47 śmieciarka
 - 927.408,44 śmieciarka
 - 1.464.411,92 śmieciarka
 - 8.781.546,53

3.4. Wynik finansowy

Wynik finansowy Spółki (w układzie skróconym na podstawie Rachunku zysków i strat) przedstawia tabela nr 12.

Tabela 12.

Rodzaj działalności	Przychody	Koszty	Wynik
Działalność podstawowa (operacyjna)	42 186 376	46 810 185	-4 623 809
Sprzedaż materiałów i towarów	120 330	102 065	18 265
Pozostała działalność operacyjna	9 744 287	2 080 293	7 663 994

Działalność finansowa	120 122	665 033	-544 911
WYNIK FINANSOWY BRUTTO			2 513 540
WYNIK FINANSOWY NETTO			821 913

4. Perspektywy rozwoju Spółki w kontekście kierunków rozwoju Miasta


Miejskie Przedsiębiorstwo Gospodarki Komunalnej Sp. z o. o. pełniąc funkcję jednostki użyteczności publicznej, ukierunkowuje planowanie i realizację zadań inwestycyjnych w taki sposób, aby zadania powierzone przez Gminę Miasto Stargard miały charakter priorytetowych.

W ramach tych zadań w roku 2020 Spółka kontynuowała realizację projektu pn.: „Wzmocnienie atrakcyjności inwestycyjnej Województwa Zachodniopomorskiego poprzez kompleksowe przygotowanie terenów Parku Przemysłowego Nowoczesnych Technologii w Stargardzie – etap II”. Zakończenie realizacji projektu zakładane jest na 2021 rok.

PREZES ZARZĄDU
DIREKTOR WYKONAWCZY
Piotr Tomczak

Załącznik nr 7. Informacja z działalności
Miejskiego Przedsiębiorstwa Komunikacji
sp. z o.o. za 2020 rok

Stargard, maj 2021



Spis treści

1. Informacje ogólne	2
1.1. Podstawowe informacje o Spółce (podstawa działania, przedmiot działania).....	2
1.2. Kapitał zakładowy i udziałowcy Spółki, zmiany w kapitale	2
1.3. Organy Spółki.....	3
1.4. Organizacja Spółki (struktura organizacyjna, oddziały, zakłady).....	3
1.5. Zatrudnienie i polityka personalna.....	5
1.6. Zasoby rzeczowe niezbędne do realizacji zadań	6
2. Sytuacja finansowa Spółki w 2020 r.....	10
2.1. Struktura przychodów i kosztów	10
2.2. Rachunek zysków i strat	12
2.3. Majątek Spółki i zabezpieczenia na majątku	15
2.4. Wynik finansowy.....	15
3. Działalność Spółki w 2020. (wg zawartych umów).....	16
3.1. Działalność bieżąca	16
3.1.1. Działalność podstawowa (jako realizacja powierzonych przez Gminę Miasto Stargard zadań własnych gminy).....	16
3.1.2. Działalność dodatkowa (jako działalność komercyjna).....	17
3.1.3. Działalność remontowa.....	18
3.2. Działalność inwestycyjna (termin realizacji, wartość inwestycji i źródło finansowania: wkład własny, dofinansowanie)	18
3.3. Nabycie i sprzedaż nieruchomości/majątku/udziałów/akcji.....	19
3.4. Zdarzenia istotne wpływające na działalność Spółki (<i>jeżeli wystąpiły</i>)	20
3.4.1. Działalność podstawowa	20
3.4.2. Działalność w zakresie ochrony środowiska	22
3.4.3. Działalność w zakresie polityki społecznej (w szczególności: pomoc społeczna, zdrowie, rodzina, seniorzy, osoby niepełnosprawne).....	23
4. Kierunki rozwoju Spółki w kontekście kierunków rozwoju Miasta	24

1. Informacje ogólne

1.1. Podstawowe informacje o Spółce (podstawa działania, przedmiot działania)

Podstawa działania

Miejskie Przedsiębiorstwo Komunikacji Sp. z o.o. w Stargardzie powstało w wyniku przekształcenia samorządowego zakładu budżetowego Miejski Zakład Komunikacji w Stargardzie na podstawie: uchwały Nr XXXII/336/2017 Rady Miejskiej w Stargardzie z dnia 27 czerwca 2017 r. w sprawie przekształcenia samorządowego zakładu budżetowego Miejski Zakład Komunikacji w Stargardzie poprzez likwidację w celu utworzenia spółki Miejskie Przedsiębiorstwo Komunikacji spółka z ograniczoną odpowiedzialnością.

Spółka Miejskie Przedsiębiorstwo Komunikacji Sp. z o. o. została powołana w dniu 06 listopada 2017 roku aktem notarialnym Rep. A numer 10452/2017.

Spółka jest wpisana do rejestru przedsiębiorców prowadzonego przez Sąd Rejonowy Szczecin-Centrum w Szczecinie XIII Wydział Gospodarczy KRS pod numerem 0000709246. Spółka posiada numer identyfikacji podatkowej NIP: 8542419484, a jako podmiot gospodarki narodowej otrzymała numer identyfikacyjny REGON 368802088.

Przedmiot działania

Celem Spółki i podstawowym przedmiotem jej działalności jest wykonywanie zadań własnych Gminy Miasto Stargard w zakresie publicznego transportu zbiorowego. W ramach porozumień międzygminnych Spółka realizuje zadania w zakresie publicznego transportu zbiorowego również

na terenie gmin: Gminy Stargard, Gminy Kobylanka, Gminy Stara Dąbrowa oraz Gminy Maszewo.

Przedmiotem przeważającej działalności Spółki, zgodnie z Polską Klasyfikacją Działalności jest: **49.31.Z Transport lądowy pasażerski, miejski i podmiejski.**

Przedmiotem pozostałej działalności Spółki, zgodnie z Polską Klasyfikacją Działalności są:

49.39.Z Pozostały transport lądowy pasażerski, gdzie indziej niesklasyfikowany;

52.21.Z Działalność usługowa wspomagająca transport lądowy;

25.11.Z Produkcja konstrukcji metalowych i ich części;

25.61.Z Obróbka metali i nakładanie powłok na metale;

25.62.Z Obróbka mechaniczna elementów metalowych;

33.11.Z Naprawa i konserwacja metalowych wyrobów gotowych;

33.12.Z Naprawa i konserwacja maszyn;

33.14.Z Naprawa i konserwacja urządzeń elektrycznych.

1.2. Kapitał zakładowy i udziałowcy Spółki, zmiany w kapitale

Kapitał zakładowy Spółki dzieli się na 3 322 udziały po 1 000 zł każdy. Właścicielem wszystkich udziałów w Spółce jest Gmina Miasto Stargard.

Kapitał zakładowy na początek roku obrotowego wynosił 1 801 000,00 zł. Na koniec roku obrotowego kapitał zakładowy wynosi 3 322 000,00 zł.

Zwiększenie kapitału zakładowego obejmuje – wniesienie wkładu niepieniężnego (aportu) w postaci mienia komunalnego stanowiącego własność Gminy Miasto Stargard o wartości 1 521 000,00 zł Uchwałą NZW Nr. 2/2020 z dnia 07 października 2020 r.

1.3. Organy Spółki

ZGROMADZENIE WSPÓLNIKÓW

Funkcja pełniona przez Prezydenta Miasta
Stargard

RADA NADZORCZA

- | | |
|------------------------------|-------------------------|
| - Sławomir Rutkowski | - Przewodniczący RN |
| - Magdalena Śmieciuch | - Wiceprzewodniczący RN |
| - Urszula Stępień – Gutowska | - Sekretarz RN |

ZARZĄD SPÓŁKI

Jan Gumuła - Prezes Zarządu (zarząd jednoosobowy)

Prokurentami Spółki są:

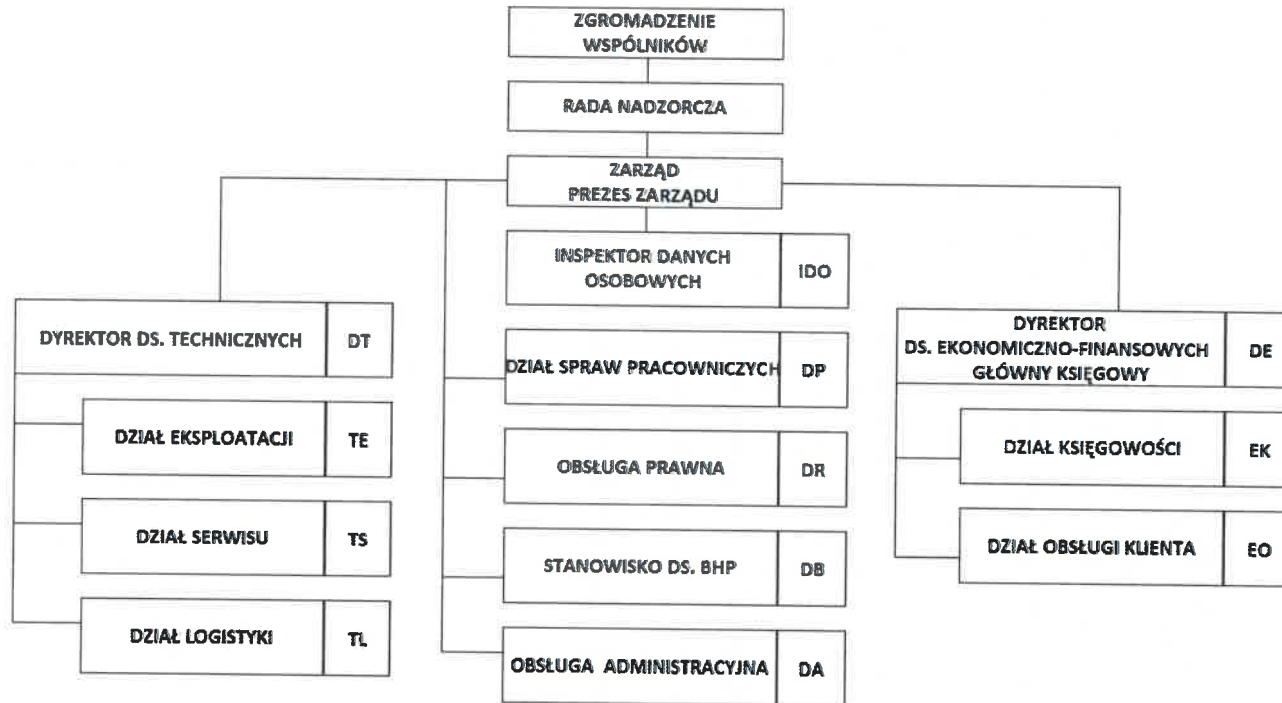
- | | |
|------------------------|--|
| - Wanda Kuder | - Dyrektor ds. Ekonomiczno - Finansowych Główny księgowy |
| - Sławomir Lewandowski | - Dyrektor ds. Technicznych |

1.4. Organizacja Spółki (struktura organizacyjna, oddziały, zakłady)

Uchwałą Zarządu nr 1/I/2018 z dnia 25 stycznia 2018 roku został wprowadzony Regulamin Organizacyjny Spółki, który został zatwierdzony Uchwałą Rady Nadzorczej nr 8 z dnia 07 lutego 2018 roku.

Następnie zmieniony Uchwałą Zarządu nr 1/IV/2018 z dnia 16.04.2018 r. i zatwierdzony Uchwałą Rady Nadzorczej Nr 11 z dnia 25 kwietnia 2018 roku.

STRUKTURA ORGANIZACYJNA MIEJSKIEGO PRZEDSIĘBIORSTWA KOMUNIKACJI SP. Z O.O. W STARGARDZIE



Spółka nie posiada oddziałów i zakładów.

1.5. Zatrudnienie i polityka personalna

Stan zatrudnienia na dzień 31 grudnia 2020 roku wyniósł 116,95 etatu / 120 osób.

Struktura zatrudnienia na dzień 31.12.2020 roku

Lp.	Stanowiska pracy	Ilość etatów	Ilość osób
1	Kierowcy	65,50	66
2	Opiekun osób niepełnosprawnych	1,00	1
2	Dyspozytorzy	4,00	4
3	Pracownicy serwisu	12,00	12
4	Sprzedawcy i kontrolerzy	12,75	14
5	Magazynierzy	3,00	3
6	Robotnicy pomocniczy, magazynowi i gospodarczy	1,00	1
7	Pracownicy administracji	17,70	19
	RAZEM	116,95	120

Przeciętne zatrudnienie w 2020 roku z podziałem na grupy zawodowe

Lp.	Grupa zawodowa	Osoby
1	stanowiska nierobotnicze	27,33
2	stanowiska robotnicze	96,25
3	urlopy wychowawcze i bezpłatne	1,83
	razem	125,41

Zmiany w strukturze zatrudnienia pracowników w okresie 2020 roku polegały na zatrudnieniu:

- czterech pracowników w charakterze kierowców autobusów,
- dwóch osób w charakterze mechanika,
- jednej osoby w charakterze opiekuna osób niepełnosprawnych w czasie przewozu,
- dwóch osób na stanowiska administracyjne.

Rozwiązanie stosunku pracy nastąpiło z dziewiętnastoma pracownikami:

- w związku z przejściem na emeryturę – sześć osób,
- za porozumieniem stron – sześć osób,
- z upływem czasu na jaki była zawarta umowa – pięć osób,
- wypowiedzenie przez pracodawcę – dwie osoby.

W 2020 roku Spółka zobligowana była do zatrudnienia osób skazanych wyrokami Sądu Rejonowego w Stargardzie w celu wykonania nieodpłatnej kontrolowanej pracy na cele społecznie użyteczne o łącznej ilości 1 952 godzin.

Do wykonania prac zgłosiło się tylko 10 osób, które wykonały prace w wymiarze 417 godzin.

Osoby te realizowały prace porządkowe na terenie zajezdni MPK oraz angażowane były do mycia i sprzątania autobusów.

Pozostałe osoby nie zgłosiły się do wykonywania ww. prac lub przystąpią do niej w 2021 roku.

W 2020 roku w Spółce MPK nie zarejestrowano żadnego wypadku przy pracy. Nie stwierdzono chorób zawodowych.

1.6. Zasoby rzeczowe niezbędne do realizacji zadań

Tabor autobusowy i jego wykorzystanie

Komunikacja miejska w swojej istocie ma charakter usługi użyteczności publicznej o następujących zasadniczych funkcjach:

- zapewnia dowozy dzieci do i ze szkół,
- zapewnia dojazdy do i z miejsc pracy, do miejsc rekreacji i wypoczynku, zastępując transport indywidualny,
- zapewnia możliwość przejazdów osobom niepełnosprawnym na wózkach inwalidzkich,
- umożliwia nieodpłatne przejazdy osobom uprawnionym,
- zwiększa dostępność komunikacyjną dla mieszkańców miejscowości okolicznych gmin, z którymi Gmina Miasto Stargard nawiązała porozumienie międzygminne obejmujące świadczenie usług publicznych w ramach przewozów komunikacji miejskiej.

Przewozy osób w komunikacji miejskiej w Stargardzie organizowane są na podstawie optymalizacji układu tras i rozkładów jazdy linii komunikacyjnych. Optymalizacja układu linii komunikacyjnych ma na celu uatrakcyjnienie oferty przewozowej dla pasażerów korzystających z transportu publicznego poprzez poprawę oferty linii dedykowanych dla mieszkańców miasta oraz wprowadzenie efektywnej synchronizacji dojazdów różnych linii jadących w tym samym kierunku. Zoptymalizowany układ tras i rozkładów jazdy pozwala na uzyskanie następujących efektów:

- uporządkowanie układu linii komunikacji autobusowej, segregację linii na produkty o różnym, ściśle zdefiniowanym stopniu atrakcyjności wynikającym z częstotliwości kursowania,
- dostosowanie podaży miejsc w autobusie do wielkości realnego popytu na podstawie wyników badań napełnienia pasażerów oraz wyników automatycznego systemu zliczania pasażerów.
- wprowadzenie rytmiczności odjazdów na wspólnych odcinkach pokrywających się tras linii komunikacyjnych,
- skrócenie czasu oczekiwania pasażerów oraz bardziej równomierne wykorzystanie podaży miejsc w autobusach dzięki synchronizacji godzin odjazdów linii kursujących po tych samych ciągach komunikacyjnych.

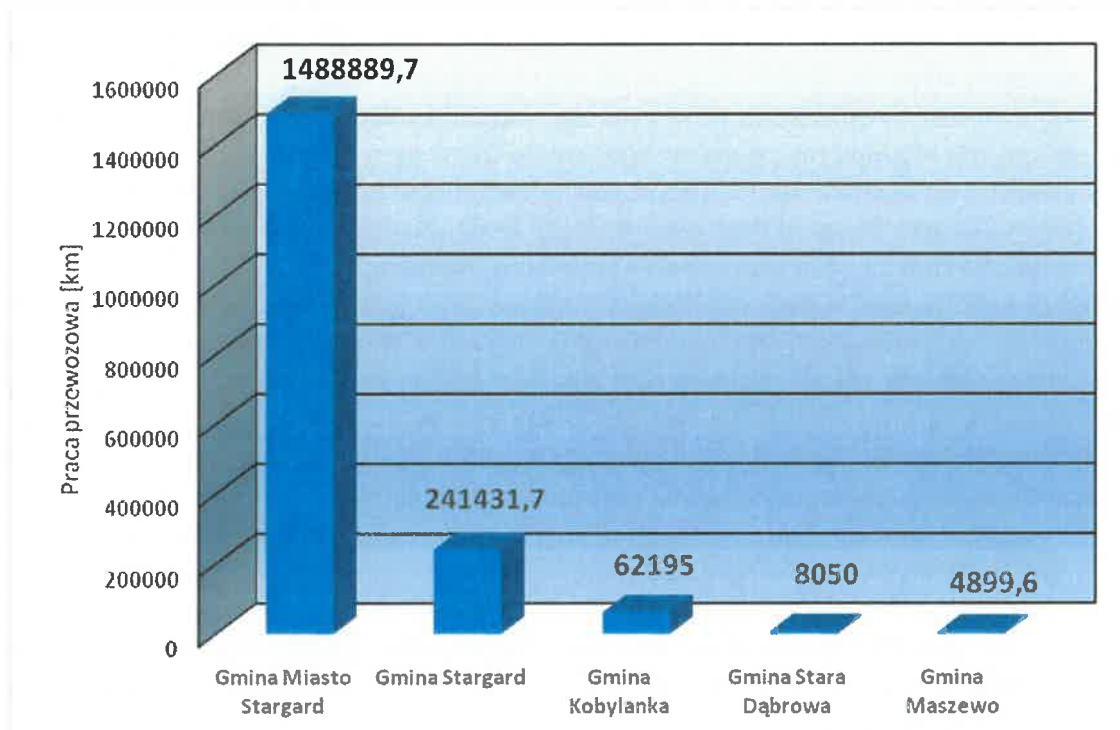
Zoptymalizowany układ tras linii składa się z 10 linii podstawowych, 2 linii uzupełniających oraz 7 linii podmiejskich. Wprowadzone rozwiązanie jest zgodne z zapisami planu zrównoważonego rozwoju transportu zbiorowego przyjętego Uchwałą Nr XXXIX/459/2014 Rady Miejskiej w Stargardzie Szczecińskim z dnia 27 maja 2014 roku .

Na podstawie bieżąco prowadzonych badań przewozów pasażerów i opartej na nich analizie rzeczywistych potrzeb przewozowych, a także stałego kontaktu ze stronami porozumień międzygminnych oraz nowo powstałymi zakładami pracy zlokalizowanymi w obu stargardzkich parkach przemysłowych, zoptymalizowano zarówno układ tras linii komunikacyjnych oraz częstotliwość kursowania jak i kierunki oraz trasy przejazdów autobusów poszczególnych linii. Odzwierciedleniem pozyskanych informacji były zmiany w sposobie realizacji części kursów na poszczególnych liniach, uzależniając ich wykonanie od rzeczywistego zapotrzebowania w określonych porach dnia tygodnia i roku.

Wyniki badań potrzeb przewozowych na liniach komunikacyjnych przeprowadzonych w różnych porach dnia były przesłaniem do rozważenia możliwości ekspediowania na linie komunikacyjne autobusów o zmniejszonej pojemności pasażerów.

W ramach porozumień międzygminnych Spółka realizuje zadania w zakresie publicznego transportu zbiorowego również na terenie ościennych gmin: Gminy Stargard, Gminy Kobylanka, Gminy Stara Dąbrowa oraz Gmina Maszewo.

Udział poszczególnych gmin, stron porozumień międzygminnych w zakresie przewozu osób wg ilości pracy przewozowej w 2020 r. kształtował się następująco:



Gmina Miasto Stargard	-	1 488 889,7 km	82,5%
Gmina Stargard	-	241 431,7 km	13,4%
Gmina Kobylanka	-	62 195,0 km	3,4%
Gmina Stara Dąbrowa	-	8 050,0 km	0,4%
Gmina Maszewo	-	4 899,6 km	0,3%
RAZEM		1 805 466,0 km	

Na podstawie umowy o zarządzanie Zintegrowanym Centrum Przesiadkowym im. Sławomira Pajora w Stargardzie z Gminą Miasto Stargard, Spółka zarządza tym obiektem.

Na Zintegrowanym Centrum Przesiadkowym zlokalizowanych jest 8 peronów przystankowych. Z czterech peronów korzystają autobusy komunikacji miejskiej, natomiast z pozostałych korzystają lokalni przewoźnicy realizujący usługi transportowe międzymiastowe. Dzięki funkcjonowaniu centrum przesiadkowego od dnia jego uruchomienia tj. od 18 stycznia 2019 roku, nastąpiło uporządkowanie i integracja publicznego transportu zbiorowego z komunikacją międzymiastową.

W ramach rozwoju idei „Smart City” wykorzystujemy najnowocześniejsze technologie w taki sposób, aby jak najlepiej służyły mieszkańcom miasta i ułatwiały im codzienne życie na centrum przesiadkowym

oraz na dwóch węzłowych przystankach w centrum miasta znajduje się 10 tablic dynamicznej informacji pasażerskiej funkcjonujących na bazie systemu kiedyprzyjedzie.pl.

Dzięki zamontowaniu we wszystkich autobusach urządzeń lokalizujących opartych na technologii GSM tablice dynamicznego systemu informacji pasażerskiej prezentują rzeczywisty czas odjazdu autobusów z danego przystanku. Pasażerowie mają również dostęp do systemu dynamicznej informacji pasażerskiej z poziomu aplikacji oraz dedykowanej strony internetowej.

Stan i wykorzystanie taboru autobusowego

Od dnia 01 stycznia 2020 roku do 25 maja 2020 roku w MPK Sp. o. o. eksploatowano 38 „niskowejściowych” autobusów a od 26 maja 37 autobusów.

Od lutego 2019 roku w ramach projektu modernizacji transportu miejskiego eksploatowanych jest łącznie 16 nowych autobusów energooszczędnych o najmniejszej emisji CO₂ i zanieczyszczeń.

Projekt współfinansowany był ze środków Funduszu Spójności w ramach Programu Operacyjnego Infrastruktura i Środowisko na lata 2014-2020, Priorytet 6 Rozwój niskoemisyjnego transportu zbiorowego w miastach, Działanie 6.1. Rozwój publicznego transportu zbiorowego w miastach. Projekt przyczynił się do rozwoju społeczno-gospodarczego w obszarze funkcjonalnym Stargardu poprzez poprawę jakości podróży komunikacją miejską. W związku z realizacją projektu poprawie uległa dostępność transportu publicznego dla osób niepełnosprawnych, starszych oraz podróżujących z dziećmi. Nowoczesne wyposażenie pojazdów, m.in. w klimatyzację, system informacji pasażerskiej oraz monitoring wizyjny, wpłynęły na wzrost bezpieczeństwa i komfortu podróży.

Od maja 2020 r. tabor autobusowy MPK Sp. z o. o w Stargardzie stanowi:

- 5 szt. autobusów przegubowych [MEGA],
- 28 szt. autobusów 12-metrowe [MAXI],
- 4 szt. to autobusy 10 metrowe i mniejsze [MIDI].

Wszystkie autobusy wyposażone są w urządzenia do przekazu dynamicznej informacji pasażerskiej w zakresie nazwy kolejno następujących po sobie przystanków na konkretnej linii komunikacyjnej.

Dwadzieścia trzy autobusy są wyposażone w pełną informację pasażerską, zarówno wizyjną jak i foniczną. Taki sposób przekazu informacji dla pasażerów jest wypełnieniem postanowień „Planu zrównoważonego rozwoju publicznego transportu zbiorowego dla Stargardu oraz gmin, z którymi zawarte zostały porozumienia międzygminne w zakresie organizacji publicznego transportu zbiorowego”.

Od maja 2020 roku we wszystkich autobusach zamontowano bezdotykowe urządzenia do dezynfekcji rąk zwiększające bezpieczeństwo podróżowania w autobusie.

Pięć autobusów ze stanu 37 szt. stanowiło rezerwę „liniową i techniczną”, niezbędną dla zrealizowania codziennych kursów linii objętych rozkładami jazdy. Ilość autobusów tworzących rezerwę, stanowi wielkość wynikającą z nakładu czasu pracy jaki jest niezbędny do przywrócenia sprawności technicznej autobusów przy wykonywaniu planowanych obsługa technicznych, usuwaniu awarii oraz napraw powypadkowych najdłużej eliminujących autobusy z eksploatacji.

Mając na uwadze tendencje w zakresie mobilności ludności, jako jednej z podstawowych potrzeb człowieka oraz zadania komunikacji miejskiej – zabezpieczenia zbiorowych potrzeb w zakresie przewozów osób, istnieje ekonomicznie uzasadniona konieczność realizacji przewozów autobusami o zróżnicowanej pojemności pasażerskiej, zarówno autobusami 18 metrowymi jak i mniejszymi.

Wykaz autobusów MPK Sp. z o. o. w Stargardzie wg stanu na dzień 31 grudnia 2020 r.

L.P.	Rok budowy	Marka i typ	Nr garażowy	Przebieg całkowity w km	Przebieg w 2020 roku w km	Istotne uwagi	Ilość lat eksploatacji
1.	2001	MAN NL 223	808	1129717	30482	AUTOBUS NISKOPODŁOGOWY	20
2.	2002	MAN NL 222	803	1089021	26551	AUTOBUS NISKOWEJŚCIOWY	19
3.	2002	SCANIA L94UA6X2*2	818	672864	23304	AUTOBUS PRZEGUBOWY NISKOWEJŚCIOWY	19
4.	2002	SCANIA L94UB4X2	841	848286	21530	AUTOBUS NISKOWEJŚCIOWY	19
5.	2002	SCANIA L94UB4X2	842	835994	24512	AUTOBUS NISKOWEJŚCIOWY	19
6.	2002	SCANIA L94UB4X2	844	865090	26744	AUTOBUS NISKOWEJŚCIOWY	19
7.	2002	SCANIA L94UB4X2	845	758460	21647	AUTOBUS NISKOWEJŚCIOWY	19
8.	2008	MERCEDES – BENZ	107	721928	38698	AUTOBUS NISKOPODŁOGOWY	13
9.	2008	MAN LIONS CITY A23	814	619791	43896	AUTOBUS PRZEGUBOWY NISKOPODŁOGOWY	13
10.	2008	MAN LIONS CITY A23	816	607224	33546	AUTOBUS PRZEGUBOWY NISKOPODŁOGOWY	13
11.	2008	SCANIA 270UB4X2	846	703901	28603	AUTOBUS NISKOPODŁOGOWY	13
12.	2008	SCANIA 270UB4X2	847	733347	31255	AUTOBUS NISKOPODŁOGOWY	13
13.	2009	MAN LIONS CITY A23	811	512584	47443	AUTOBUS PRZEGUBOWY NISKOPODŁOGOWY	12
14.	2009	MAN LIONS CITY A23	812	515350	43353	AUTOBUS PRZEGUBOWY NISKOPODŁOGOWY	12
15.	2014	MAN LIONS CITY A37	820	440925	39342	AUTOBUS NISKOPODŁOGOWY	7
16.	2014	MAN LIONS CITY A37	821	449746	41022	AUTOBUS NISKOPODŁOGOWY	7
17.	2014	MAN LIONS CITY A37	822	453134	42552	AUTOBUS NISKOPODŁOGOWY	7
18.	2014	MAN LIONS CITY A37	823	455716	48713	AUTOBUS NISKOPODŁOGOWY	7
19.	2015	MAN LIONS CITY A47	824	393342	50367	AUTOBUS NISKOPODŁOGOWY	6
20.	2015	MAN LIONS CITY A47	825	398053	46472	AUTOBUS NISKOPODŁOGOWY	6
21.	2015	MAN LIONS CITY A47	826	396341	48488	AUTOBUS NISKOPODŁOGOWY	6
22.	2018	SOLARIS URBINO 12	850	202630	71032	AUTOBUS NISKOPODŁOGOWY	6
23.	2018	SOLARIS URBINO 12	851	189914	63679	AUTOBUS NISKOPODŁOGOWY	3
24.	2018	SOLARIS URBINO 12	852	186747	64392	AUTOBUS NISKOPODŁOGOWY	3
25.	2018	SOLARIS URBINO 12	853	192235	65141	AUTOBUS NISKOPODŁOGOWY	3
26.	2018	SOLARIS URBINO 12	854	181909	62685	AUTOBUS NISKOPODŁOGOWY	3
27.	2018	SOLARIS URBINO 12	855	169079	54332	AUTOBUS NISKOPODŁOGOWY	3
28.	2018	SOLARIS URBINO 12	856	181546	62933	AUTOBUS NISKOPODŁOGOWY	3
29.	2018	SOLARIS URBINO 12	857	187350	67923	AUTOBUS NISKOPODŁOGOWY	3
30.	2019	SOLARIS URBINO 12	858	126405	65421	AUTOBUS NISKOPODŁOGOWY	2
31.	2019	SOLARIS URBINO 12	859	124044	64577	AUTOBUS NISKOPODŁOGOWY	2
32.	2019	SOLARIS URBINO 12	860	121740	69447	AUTOBUS NISKOPODŁOGOWY	2
33.	2019	SOLARIS URBINO 12	861	132238	68804	AUTOBUS NISKOPODŁOGOWY	2
34.	2019	SOLARIS URBINO 12	862	127404	65416	AUTOBUS NISKOPODŁOGOWY	2
35.	2019	SOLARIS URBINO 12	863	126916	67219	AUTOBUS NISKOPODŁOGOWY	2
36.	2019	SOLARIS URBINO 12	864	123889	66933	AUTOBUS NISKOPODŁOGOWY	2
37.	2019	SOLARIS URBINO 12	865	122358	67347	AUTOBUS NISKOPODŁOGOWY	2
Autobusy wycofane z eksploatacji w 2020 roku							
1	2002	SCANIA L94UB4X2	840	749815	6161	AUTOBUS NISKOWEJŚCIOWY	19
OGÓŁEM				1 811 962			
ŚREDNI WIEK TABORU						8,4	
ŚREDNI ROCZNY PRZEBIEG 1 AUTOBUSU				48 805,4			

2. Sytuacja finansowa Spółki w 2020 r.

W związku z restrykcjami wynikającymi z Rozporządzenia z dnia 2 marca 2020 r. o szczególnych rozwiązaniach związanych z zapobieganiem, przeciwdziałaniem i zwalczaniem COVID-19, innych chorób zakaźnych oraz wywołanych nimi sytuacji kryzysowych (Dz. U. 2020 r. poz. 374 z późn. zm.), skutkującymi ograniczeniami w swobodnym przemieszczaniu się ludności a w skutkach drastycznym spadku ilości pasażerów w autobusach Spółka dostosowała wielkość podaży pracy przewozowej do sytuacji wynikającej ze skutków wprowadzonych obostrzeń.

W okresie marca i kwietnia 2020 r. wielkość wykonanej pracy przewozowej w stosunku do przyjętej w planie na 2020 rok zmniejszyła się o 127 512 wozokm.

Spadek przychodów w okresie od marca do kwietnia 2020 w stosunku do analogicznego okresu w 2019 rok wyniósł 41,19%.

Mniejsza praca przewozowa w stosunku do planowanej wpłynęła bezpośrednio na przychody Spółki. W związku z tym dla utrzymania płynności finansowej Zarząd Spółki na bieżąco podejmował działania zmierzające do zmniejszenia kosztów funkcjonowania Spółki, poprzez między innymi zmniejszenie zatrudnienia finalnie o 10 etatów:

- na dzień 01.01.2020 r. zatrudnienie wynosiło 126,95 etatów
- na dzień 31.12.2020 r. zatrudnienie wyniosło 116,95 etatów

W takiej sytuacji Miejskie Przedsiębiorstwo Komunikacji Sp. z o. o. złożyło do Powiatowego Urzędu Pracy „Wniosek o udzielenie dofinansowania części kosztów wynagrodzeń pracowników oraz należnych od tych wynagrodzeń składek na ubezpieczenia społeczne dla mikroprzedsiębiorcy, małego i średniego przedsiębiorcy”.

Spółka skorzystała z instrumentu zawartego w ustawie z dnia 2 marca 2020 r. o szczególnych rozwiązaniach związanych z zapobieganiem, przeciwdziałaniem i zwalczaniem COVID-19, innych chorób zakaźnych oraz wywołanych nimi sytuacji kryzysowych oraz niektórych innych ustaw (Dz.U. z 2020 r. poz. 374 z późn. zm.), w artykule 15zzb.

Wniosek dotyczył okresu trzech miesięcy tj. kwiecień, maj, czerwiec 2020 roku. Kwota otrzymanego dofinansowania wyniosła 519 536,52 zł. Kwota 519 536,52 zł zastała ujęta w Rachunku zysków i strat w „Pozostałych przychodach operacyjnych” w poz. D. IV.

W miesiącu maju 2020 roku, Zarząd Spółki wystąpił do Organizatora Gminy Miasto Stargard z wnioskiem (na podstawie treści § 23 ust.1 pkt. 1 umowy nr 15/TK-I.3/2017 z dnia 29 grudnia 2017 r. o świadczenie usług w zakresie publicznego transportu zbiorowego) o zmianę wysokości rekompensaty w 2020 roku z kwoty 13 920 893,00 zł na kwotę 13 040 893,00 zł. W rezultacie osiągnięto porozumienie, w którym zweryfikowano plan wielkości pracy przewozowej na 2020 rok do poziomu 1 809 369 wozokm (mniejsza od założonej pierwotnie o 212 281 wozokm) i zmianę stawki wozokm.

2.1. Struktura przychodów i kosztów

Głównym źródłem finansowania działalności Spółki jest wynagrodzenie (rekompensata) z tytułu wykonywania usług przewozowych w zakresie publicznego transportu zbiorowego.

Spółka realizuje w/w usługi na podstawie Umowy nr 15/TK-I.3/2017 z dnia 29 grudnia 2017 roku o świadczenie usług w zakresie publicznego transportu zbiorowego zawartej pomiędzy Gminą Miasto Stargard (Organizatorem) a MPK sp. z o.o. w Stargardzie (Operatorem). Umowa jest zawarta na okres od 30 grudnia 2017 do dnia 30 listopada 2027 roku.

Rozliczenie rekompensaty oparte jest o jednostkową stawkę wozokilometra oraz wielkość pracy przewozowej zrealizowanej w rocznym okresie rozliczeniowym.

Po zakończeniu roku obrotowego następuje rozliczenie kosztów świadczenia usług. Wysokość należnej rekompensaty za okres każdego roku kalendarzowego realizacji umowy podlega weryfikacji przez Organizatora. Rozliczenie należnej rekompensaty za dany rok według umowy powinno zostać dokonane do 30 kwietnia następnego roku.

W okresie od 01 stycznia do 31 grudnia 2020 roku Spółka rozliczyła zaliczki rekompensaty w kwocie 13 009 247,34 zł netto.

Terminowe regulowanie należności przez Organizatora z tytułu wykonywania usług przewozowych jest niezwykle istotne, ponieważ pozwala utrzymać bieżącą płynność Spółki.

W 2020 roku Spółka zachowała płynność finansową.

Struktura rzeczowa przychodów netto ze sprzedaży produktów, usług, towarów i materiałów

Wyszczególnienie	Bieżący rok obrotowy	Struktura %
1 Przychody ze sprzedaży usług, w tym:	13 966 903,56	94,31
1. Przychód z tyt. świadczenia usług. w zakresie publicznego transportu zbiorowego – umowa z Gminą Miasto Stargard	13 009 247,34	87,84
2. Wynajmu pomieszczeń, lokali, parkowania	15 951,00	0,11
3. Przychody z reklam na autobusach	51 848,92	0,35
4. Przychody - naprawy gwarancyjne autobusy Solaris	47 775,08	0,32
Razem przychody działalności podstawowej 1+2+3+4	13 124 822,34	88,62
5. Przewóz osób niepełnosprawnych – umowa z Gminą Miasto Stargard	225 842,76	1,52
6. Przewozy osób niepełnosprawnych – umowa z Gminą Miasto Stargard	28 759,75	0,19
7. Utrzymania stanu technicznego przystanków – umowa z Gminą Miasto Stargard	60 000,00	0,41
8. Utrzymania czystości i porządku na przystankach – umowa z Gminą Miasto Stargard	60 000,00	0,41
9. Umowa o zarządzanie Zintegrowanym Centrum Przesiadkowym – umowa z Gminą Miasto Stargard	354 000,00	2,39
10. Przewozy okazjonalne osób	26 725,39	0,18
11. Usługi serwisowe - naprawy pojazdów i inne	68 129,32	0,46
12. Przychody z tyt. przechowywania i tankowania oleju napędowego	18 624,00	0,13
Razem przychody z działalności dodatkowej 5+6+7+8+9+10+11+12	842 081,22	5,69
2 Przychody ze sprzedaży towarów	842 660,51	5,69

3 Przychody ze sprzedaży materiałów	36,00	0,00
RAZEM	14 809 600,07	100,00

Podstawowym przychodem osiąganym przez Spółkę jest wynagrodzenie (rekompensata) otrzymywana od Organizatora z tytułu świadczenia usług publicznego transportu zbiorowego. Przychód Spółki z działalności podstawowej w 2020 roku wyniósł 13 009 247,34 złotych i stanowił 87,84 % ogółu przychodów. Przychody z tytułu wynajmu pomieszczeń, lokali, parkowania pojazdów, przychody z udostępniania powierzchni reklamowych na autobusach oraz przychody z tyt. naprawy gwarancyjnej autobusów Solaris (rozliczane są w działalności podstawowej) wyniosły 115 575,00 zł stanowiły 0,78 % ogółu przychodów.

Przychody z usługowej działalności dodatkowej stanowiły 5,69 % ogółu przychodów i wyniosły 842 081,22 zł.

Przychody ze sprzedaży towarów (oleju napędowego) wyniosły 842 660,51 zł i stanowiły 5,69 % ogółu przychodów natomiast przychody ze sprzedaży materiałów wyniosły 36,00 zł.

Koszty rodzajowe i koszty wytworzenia produktów na własne potrzeby

Wyszczególnienie	Bieżący	Struktura %
	rok obrotowy	
1	2	3
1. Amortyzacja	262 300,53	1,83
2. Zużycie materiałów i energii	2 952 340,61	20,62
3. Usługi obce	745 548,48	5,21
4. Podatki i opłaty	256 945,86	1,79
5. Wynagrodzenia	7 895 878,64	55,13
6. Ubezpieczenia i inne świadczenia, w tym:	1 818 299,54	12,70
7. Pozostałe koszty rodzajowe	389 057,49	2,72
8. Razem koszty wg rodzaju (wiersze 1 + 2 + 3 + 4 + 5 + 6 + 7)	14 320 371,15	100,00
9. Koszt wytworzenia produktów na własne potrzeby	0	0
Koszty sprzedaży towarów	737 563,51	
Koszt sprzedaży materiałów	36,00	

2.2. Rachunek zysków i strat

Rachunek zysków i strat na dzień 31.12.2020 r.

Wiersz	Wyszczególnienie	Poprzedni 2019	Bieżący 2020
A	Przychody netto ze sprzedaży i zrównane z nimi, w tym:	17 837 982,57	14 809 600,07
	- od jednostek powiązanych	0	0

I	Przychody netto ze sprzedaży produktów	15 986 031,03	13 966 903,56
II	Zmiana stanu produktów (zwiększenie - wartość dodatnia, zmniejszenie - wartość ujemna)	0,00	0,00
III	Koszt wytworzenia produktów na własne potrzeby jednostki	0,0	0,0
IV	Przychody netto ze sprzedaży towarów i materiałów	1 851 951,54	842 696,51
B	Koszty działalności operacyjnej	17 700 268,61	15 057 970,66
I	Amortyzacja	175 039,99	262 300,53
II	Zużycie materiałów i energii	3 724 416,42	2 952 340,61
III	Usługi obce	1 409 860,06	745 548,48
IV	Podatki i opłaty, w tym: - podatek akcyzowy	266 937,36 0	256 945,86 0
V	Wynagrodzenia	8 111 051,85	7 895 878,64
VI	Ubezpieczenia społeczne i inne świadczenia, w tym: - emerytalne	1 879 733,47 1 588 840,64	1 818 299,54 1 498 846,20
VII	Pozostałe koszty rodzajowe	401 521,38	389 057,49
VIII	Wartość sprzedanych towarów i materiałów	1 731 708,08	737 599,51
C	Zysk (strata) ze sprzedaży (A – B)	137 713,96	-248 370,59
D	Pozostałe przychody operacyjne	182 046,45	709 069,21
I	Zysk z tytułu rozchodu niefinansowych aktywów trwałych	17 000,00	4 204,00
II	Dotacje	0	0
III	Aktualizacja wartości aktywów niefinansowych	0	0
IV	Inne przychody operacyjne	165 046,45	704 865,21
E	Pozostałe koszty operacyjne	58 598,95	109 042,59
I	Strata z tytułu rozchodu niefinansowych aktywów trwałych	0	0
II	Aktualizacja wartości aktywów niefinansowych	0	0
III	Inne koszty operacyjne	58 598,95	109 042,59
F	Zysk (strata) z działalności operacyjnej (C + D -E)	261 161,46	351 656,03
G	Przychody finansowe	3 100,72	1 888,69
I	Dywidendy i udziały w zyskach, w tym: a) od jednostek powiązanych, w tym:	0 0	0 0

- w których jednostka posiada zaangażowanie w kapitale	0	0
b) od jednostek pozostałych, w tym:	0	0
- w których jednostka posiada zaangażowanie w kapitale	0	0
II Odsetki, w tym:	0	0
- od jednostek powiązanych	0	0
III Zysk z tytułu rozchodu aktywów finansowych, w tym:	0	0
- w jednostkach powiązanych	0	0
IV Aktualizacja wartości aktywów finansowych	0	0
V Inne	3 100,72	1 888,69
H Koszty finansowe	0	0
I Odsetki, w tym:	0	0
- od jednostek powiązanych	0	0
II Strata z tytułu rozchodu aktywów finansowych, w tym:	0	0
- w jednostkach powiązanych	0	0
III Aktualizacja wartości aktywów finansowych	0	0
IV Inne	0	0
I Zysk (strata) brutto (F + G - H)	264 262,18	353 544,72
J Podatek dochodowy	49 691,00	166 763,00
K Pozostałe obowiązkowe zmniejszenia zysku (zwiększenia straty)	0	0
L Zysk (strata) netto (I - J - K)	214 571,18	186 781,72

Spółka uzyskała stratę ze sprzedaży w wysokości 248 370,59 zł która po uwzględnieniu pozostałych przychodów i kosztów operacyjnych oraz przychodów i kosztów finansowych dała zysk brutto w kwocie 353 544,72 zł. Podatek dochodowy od osób prawnych za rok 2020 wyniósł 166 763,00 zł. Spółka rok 2020 zakończyła zyskiem netto w kwocie 186 781,72 zł.

W związku z COVID – 19 wystąpił spadek przychodów za okres marzec – kwiecień 2020 w stosunku do marzec – kwiecień 2019 roku o 41,19%, dlatego Miejskie Przedsiębiorstwo Komunikacji Sp. z o. o. złożyło do Powiatowego Urzędu Pracy „Wniosek o udzielenie dofinansowania części kosztów wynagrodzeń pracowników oraz należnych od tych wynagrodzeń składek na ubezpieczenia społeczne dla mikroprzedsiębiorcy, małego i średniego przedsiębiorcy”.

Wniosek został złożony na okres trzech miesięcy tj. kwiecień, maj, czerwiec 2020 roku. Kwota otrzymanego dofinansowania 519 536,52 zł zastała ujęta w Rachunku zysków i strat w „Pozostałych przychodach operacyjnych” w poz. D. IV.

2.3. Majątek Spółki i zabezpieczenia na majątku

Majątek Spółki

Spółka posiada prawo własności gruntów.

	Stan na początek roku obrotowego zł	Zmiany w ciągu roku		Stan na koniec roku obrotowego zł
		zwiększenia	zmniejszenia	
1	2	3	4	5
Nieruchomość zabudowana 79/7 Powierzchnia 1 728 m ² Akt Notarialny z dnia 06.11.2017	104 000,00	0	0	104 000,00
Nieruchomość zabudowana 78 Powierzchnia 14 470 m ² Akt Notarialny z dnia 06.11.2017	886 288,00			886 288,00
Wartość (zł)	990 288,00	0	0	990 288,00

Na koniec 2020 roku Spółka posiadała również następujące aktywa:

Lp.	Wyszczególnienie	Kwota w zł
1	Budynki, lokale i obiekty inżynierii lądowej i wodnej	439 381,04
2	Urządzenia techniczne i maszyny	139 761,99
3	Środki transportu	1 795 392,96
4	Inne środki trwałe	4 052,91
5	Wartości niematerialne i prawne	35 832,00
6	Aktywa obrotowe	2 215 010,55
	RAZEM	4 629 431,45

Ogółem aktywa Spółki na dzień 31 grudnia 2020 roku wynosiły 5 619 719,45 zł.

Spółka nie ma zabezpieczeń na majątku.

2.4. Wynik finansowy

Miejskie Przedsiębiorstwo Komunikacji sp. z o.o. z siedzibą w Stargardzie w wyniku prowadzonej działalności w 2020 roku osiągnął zysk netto w wysokości 186 781,72 zł.

Zarząd Spółki proponuje przekazać zysk netto w kwocie 186 781,72 zł na fundusz zapasowy.

Informacje o istotnych zdarzeniach, jakie nastąpiły po dniu bilansowym, a przed zatwierdzeniem sprawozdania finansowego za 2019 rok.

Po dniu bilansowym (po 31 marca 2020 r.) tj. w dniu 29.04.2020 r. Organizator Gmina Miasto Stargard zawarł z Operatorem, Miejskim Przedsiębiorstwem Komunikacji Sp. z o.o. z siedzibą w Stargardzie POROZUMIENIE w sprawie rozliczenia rekompensaty wypłaconej za rok 2019 Miejskiemu

Przedsiębiorstwu Komunikacji Sp. z o.o. za usługi w zakresie publicznego transportu zbiorowego świadczone na podstawie umowy nr 15/TK-I.3/2017 z dnia 29 grudnia 2017 r.

Na podstawie § 20 ust. 4 i 8 w/w umowy strony uzgodniły dopłatę rekompensaty za 2019 r. w kwocie 64 814,81 zł netto. Kwota 64 814,81 zł netto została ujęta w księgach rachunkowych roku 2019 i powiększyła zysk netto Spółki za rok 2019.

3. Działalność Spółki w 2020. (wg zawartych umów)

3.1. Działalność bieżąca

3.1.1. Działalność podstawowa (jako realizacja powierzonych przez Gminę Miasto Stargard zadań własnych gminy)

Celem Spółki i podstawowym przedmiotem jej działalności jest wykonywanie zadań własnych Gminy Miasto Stargard w zakresie publicznego transportu zbiorowego. Spółka realizuje w/w usługi na podstawie Umowy nr 15/TK-I.3/2017 z dnia 29 grudnia 2017 roku o świadczenie usług w zakresie publicznego transportu zbiorowego zawartej pomiędzy Gminą Miasto Stargard (Organizatorem) a MPK sp. z o.o. w Stargardzie (Operatorem). Umowa jest zawarta na okres od 30 grudnia 2017 do dnia 30 listopada 2027 roku.

Przedmiotem w/w umowy jest przyznanie prawa i zobowiązanie Operatora przez Organizatora do świadczenia w zamian za Rekompensatę następujących usług:

- usług przewozowych w zakresie publicznego, lokalnego transportu zbiorowego na sieci komunikacyjnej miasta Stargard oraz na obszarze innych gmin, na mocy zawartych z nimi porozumień międzygminnych;
- usług dodatkowych, związanych bezpośrednio ze świadczeniem usług przewozowych, polegających na:
 - druku, sprzedaży i dystrybucji biletów,
 - realizowaniu kontroli biletów i windykacji należności z tytułu przejazdu bez ważnego dokumentu przewozowego.

Ważniejsze liczby – dotyczące działalności podstawowej Spółki

	Rok			
	2017	2018	2019	2020
Ilość linii komunikacyjnych ogółem (szt.)	20	20	19	19
w tym:				
- miejskich	13	13	12	12
- miejsko-gminnych	7	7	7	7
- w dniach od poniedziałku do piątku	19	19	19	19
- w soboty	15	15	15	14
- w niedziele i święta	14	14	14	13
Długość tras ogółem (km)	147	147	149	149
- w tym na obszarze gmin	88	88	93,5	93,5
Długość linii ogółem (km)	261	275	274	274
- w tym na obszarze gmin	97	97	107,5	107,5
Stan autobusów ogółem	35	35	38	37

- maksymalna liczba autobusów ekspediowanych na linie w godz. szczytów przewozowych (szt)	28	28	32	32
Wskaźnik wykorzystania taboru (%)	82,27	83,45	85,75	81,45
Liczba przewiezionych pasażerów (mln)	7,867	7,867	7,867	5,640
Praca przewozowa taboru – liczba wozokm.	1 889 870	1 823 366	2 082 269	1 805 466
- przewozy okazjonalne	4 499	5 341	4 108	3 222
- przewozy osób niepełnosprawnych (Busy)	59 666	59 998	49 670	32 537
Zatrudnienie	123	126,25	126,95	116,95
- w tym kierowcy i dyspozytorzy	67	69	69	67,50

3.1.2. Działalność dodatkowa (jako działalność komercyjna)

MPK Sp. z o.o. z siedzibą w Stargardzie w kontekście realizacji Umowy nr 15/TK-I.3/2017 z dnia 29 grudnia 2017 roku, uprawniona jest do prowadzenia działalności niezwiązanej bezpośrednio z jej realizacją, w tym przy wykorzystaniu majątku niezbędnego do realizacji zadań wynikających z niej pod warunkiem, że działalność pozaumowna nie będzie zakłócać realizacji zadań wynikających z w/w umowy, ani też wpływać na jakość wykonywanych usług objętych tą umową.

Wykaz umów z Gminą Miasto Stargard

Lp.	Rodzaj powiązania	Przedmiot transakcji	Kwota netto
1	Gmina Miasto Stargard posiada 100% udziałów w MPK Sp. z o.o.	Umowa nr 40/TK-I.3/2019 z dnia 26 listopada 2019 r. o świadczenie usług w zakresie utrzymania czystości i porządku na przystankach komunikacyjnych na obszarze Gminy Miasto Stargard (okres realizacji 1 stycznia 2020 r. – 31 grudnia 2021 roku)	60 000,00
2	Gmina Miasto Stargard posiada 100% udziałów w MPK Sp. z o.o.	Umowa nr 41/TK-I.3/2019 z dnia 26 listopada 2019 r. o świadczenie usług w zakresie budowy, przebudowy i remontów wiat przystankowych oraz innych urządzeń na obszarze Gminy Miasto Stargard (okres realizacji 1 stycznia 2020 r. – 31 grudnia 2021 roku),	60 000,00
3	Gmina Miasto Stargard posiada 100% udziałów w MPK Sp. z o.o.	Umowa nr 1/SE/2020 z dnia 02 stycznia 2020 r. w sprawie dowozu uczniów niepełnosprawnych (okres realizacji 1 stycznia 2020 r. – 31 grudnia 2020 roku),	28 759,75
4	Gmina Miasto Stargard posiada 100% udziałów w MPK Sp. z o.o.	Umowa nr 3/TK-I.3/2018 z dnia 19.01.2018 r. o świadczenie usług w zakresie przewozu osób niepełnosprawnych (okres realizacji 1 stycznia 2018 – 31 grudnia 2020 roku).	225 842,76
5	Gmina Miasto Stargard posiada	Umowa nr 44 z dnia 10 grudnia 2019 r. o zarządzanie Zintegrowanym Centrum Przesiadkowym im. Sławomira Pajora w Stargardzie	354 000,00

100% udziałów (okres realizacji 01 stycznia 2020 – 31 grudnia 2021
w MPK Sp. z o.o. roku).

Razem

728 602,51

Spółka realizowała również działalność dodatkową na podstawie umów i zleceń jednorazowych.

W ramach tej działalności Spółka uzyskała przychód w kwocie 1 684 777,73 zł

w tym:

- przychody z działalności na podstawie umów	728 602,51 zł
- przychody z działalności dodatkowej na podstawie zleceń i innych umów	113 478,71 zł
- przychody ze sprzedaży towarów w stacja paliw	842 660,51 zł
- przychody ze sprzedaży materiałów	36,00 zł

3.1.3. Działalność remontowa

Jedną z istotnych działalności funkcjonowania Spółki jest zabezpieczenie sprawności technicznej taboru autobusowego. W strukturze organizacyjnej Spółki wyodrębnia dział Serwisu, przez który realizuje utrzymanie sprawności technicznej i eksploatacyjnej pojazdów, infrastruktury przystankowej oraz Zintegrowanego Centrum Przesiadkowego. Zadania te realizuje przez:

- systematyczne kontrole sprawności technicznej pojazdów,
- okresowe przeglądy i obsługi techniczne pojazdów,
- naprawy bieżące i planowe remonty autobusów, naprawy po wypadkowe swoich pojazdów,
- naprawy gwarancyjne realizowane w ramach umowy gwarancyjno – serwisowej zawartej z dostawcą autobusów SOLARIS.

W minionym roku gwarancją producenta objęte było 16 autobusów SOLARIS. Możliwość realizacji napraw gwarancyjnych we własnym zakresie na koszt dostawcy dzięki udzielonej autoryzacji wewnętrznej pozwala na lepsze wykorzystanie zasobów pracowniczych Działu Serwisu.

3.2. Działalność inwestycyjna (termin realizacji, wartość inwestycji i źródło finansowania: wkład własny, dofinansowanie)

Inwestycje zrealizowane w 2020 roku

I ŚRODKI TRWAŁE i WNIP	1 654 623,83
1 Zestaw komputerowy	895,00
2 Autobusy MAN Lions 3 szt. (aport)	1 509 756,10
3 Volkswagen 7HC T5 kombi 1,9 TDI (aport)	13 170,73
4 Remont pokrycia dachowego w technologii membran dachowych wraz z dociepleniem stropodachu płytami PIR – budynek biurowy.	66 320,00
5 Termoizolacja pionowa części budynku przy ul. Składowej 1	36 000,00
6 Program komputerowy Magazyn Paliw – WNP	28 482,00
II Pozostałe środki trwałe (wiaty, narzędzia, urządzenia, dezynfekatory)	66 593,97
RAZEM I +II	1 721 217,80

Plan inwestycyjny na 2021 rok

LP	Wyszczególnienie	Wartość szacunkowa zł	Źródło finansowania			
			2021	2022		
			Finansowanie zewnętrzne max zł	Finansowanie zewnętrzne max zł	Środki własne max zł	Środki własne max zł
1	Modernizacja myjni pojazdów użytkowych	1 100 000	400 000	1 000 000	0	0
2	Nabycie / leasing autobusów elektrycznych ze stacją ładowania	6 000 000	0	0	1 200 000	4 800 000
3	Rozbudowa systemu dynamicznej informacji pasażerskiej na przystankach sieci komunikacji miejskiej w Stargardzie – na kolejnych 2 przystankach	100 000	100 000	0	0	0
RAZEM		7 200 000	500 000	1 000 000	1 200 000	4 800 000

3.3. Nabycie i sprzedaż nieruchomości/majątku/udziałów/akcji

Spółka w 2020 roku nie dokonała nabycia i sprzedaży nieruchomości.

Spółka w 2020 roku nabyła majątek trwały na kwotę 1 654 623,83 zł, dokonała likwidacji majątku trwałego o wartości 465 677,31 zł.

Wyszczególnienie	Kwota
I Zakup środków trwałych	1 654 623,83
w tym:	
1 Zestaw komputerowy	895,00
2 Autobusy MAN Lions 3 szt. (aport)	1 509 756,10
3 Volkswagen 7HC T5 kombi 1,9 TDI (aport)	13 170,73
4 Remont pokrycia dachowego w technologii membran dachowych wraz z dociepleniem stropodachu płytami PIR – budynek biurowy.	66 320,00
5 Termoizolacja pionowa części budynku przy ul. Składowej 1	36 000,00
6 Program komputerowy Magazyn Paliw – WNP	28 482,00
Wyszczególnienie	kwota

II Likwidacja środków trwałych	465 677,31
w tym:	
1 Autobus SCANIA 840 1 szt.	460 000,00
2 Wiata przystankowa 1 szt.	3 479,20
3 Ławkodach 1 szt.	2 198,11

Spółka w 2020 roku nie dokonała nabycia ani sprzedaży udziałów i akcji.

3.4. Zdarzenia istotne wpływające na działalność Spółki (jeżeli wystąpiły)

3.4.1. Działalność podstawowa

Od 17 marca 2020 roku, w związku z wprowadzeniem od dnia 15 marca 2020 roku stanu zagrożenia epidemiologicznego z powodu COVID – 19 w Spółce wdrożono ograniczenia w funkcjonowaniu komunikacji miejskiej.

Ograniczenia te polegały na:

1. Zawieszeniu funkcjonowania linii pozamiejskich we wszystkich dniach tygodnia.
2. Dla linii miejskich realizowane były tylko wytypowane kursy umożliwiające dojazd i powrót z zakładów pracy.
3. W soboty i niedziele funkcjonowała tylko jedna linia komunikacyjna
4. Praca przewozowa od dnia 17 marca 2020 roku kształtowała się następująco:
 - poniedziałek – piątek 2 043 wozokm (w stosunku do planu mniej o 4860 wozokm)
 - sobota 1 036 wozokm (mniej w stosunku do planu o 2064 wozokm)
 - niedziela 980 wozokm (mniej w stosunku do planu o 1230 wozokm)

Z powodu wprowadzenia wymogów sanitarnych w przestrzeni publicznej, MPK do odwołania zawiesiło sprzedaż biletów przez kierowców autobusów.

Pasażerowie mogli kupić bilety:

- w biletomatach, które są w autobusach i Zintegrowanym Centrum Przesiadkowym (w sumie 20 szt.),
- w kasie biletowej w ZCP,
- przez aplikacje mobilne - SkyCash, Mpay, Mobilet.

Nieczynne były punkty sprzedaży biletów przy ul. Tańskiego i ul. Szczecińskiej - Moniuszki.

W celu zwiększenia bezpieczeństwa podczas podróży, wszystkie drzwi w autobusach były otwierane wyłącznie przez kierowców. Ogrzewanie w pojazdach było wyłączone, a wnętrza każdego dnia dokładnie dezynfekowane. Pasażerowie korzystali tylko z drugich i trzecich drzwi. Ze względów bezpieczeństwa nie można było siadać z przodu autobusu, tuż za kierowcą.

Od 18 marca 2020 roku, w celu zrealizowania przewozów do Parku Przemysłowego, zostały przywrócone trzy kursy linii nr 5 oraz 15

Praca przewozowa od dnia 18.03.2020 roku

- poniedziałek – piątek 2 195 wozokm (w stosunku do planu mniej o 4705 wozokm)

Od 26 marca 2020 r., na podstawie analizy bieżącego zapotrzebowania na przewozy w ramach komunikacji miejskiej przywrócone zostały kursy następujących linii:

- linie miejskie nr: 5, 13, 15
- linie pozamiejskie 31, 32, 33, 35, 36, 37

Dla linii pozamiejskich zostały przywrócone jedynie te kursy, które umożliwiły dojazd i powrót z zakładów pracy.

W soboty, niedziele i święta w dalszym ciągu funkcjonowała jedynie linia nr 2.

Praca przewozowa od dnia 26 marca 2020 roku kształtowała się następująco:

- poniedziałek – piątek 3 483 wozokm (w stosunku do planu mniej o 3420 wozokm)
- sobota 1 036 wozokm (mniej w stosunku do planu o 2064 wozokm)
- niedziela 980 wozokm (mniej w stosunku do planu o 1230 wozokm)

Od dnia 03 kwietnia 2020 roku w dniach od poniedziałku do piątku zostały przywrócone kolejne kursy linii komunikacyjnej nr 2.

Praca przewozowa od dnia 03 kwietnia 2020 roku kształtowała się następująco:

- poniedziałek – piątek 3590 wozokm (w stosunku do planu mniej o 3310 wozokm)

Od 20 kwietnia 2020 roku, w dniach od poniedziałku do piątku przywrócono funkcjonowanie kolejnych linii komunikacyjnych.

Funkcjonowały następujące linie komunikacyjne:

- linie miejskie nr: 2, 5, 8, 9, 10, 12, 13, 15, 24, 25
- linie pozamiejskie: 31, 32, 33, 34, 35, 36, 37

Praca przewozowa od dnia 20 kwietnia 2020 roku kształtowała się następująco:

- poniedziałek – piątek 4 620 wozokm (w stosunku do planu mniej o 2280 wozokm)
- sobota 1 036 wozokm (mniej w stosunku do planu o 2064 wozokm)
- niedziela 980 wozokm (mniej w stosunku do planu o 1230 wozokm)

Od 25 kwietnia 2020 roku przywrócono funkcjonowanie następných linii komunikacyjnych realizujących w soboty, niedziele i święta.

Praca przewozowa od dnia 20 kwietnia 2020 roku kształtowała się następująco:

- poniedziałek – piątek 4 620 wozokm (w stosunku do planu mniej o 2280 wozokm)
- sobota 2 071 wozokm (mniej w stosunku do planu o 1029 wozokm)
- niedziela 1 678 wozokm (mniej w stosunku do planu o 532 wozokm)

We wszystkich autobusach zamontowano dodatkowo bezdotykowe urządzenia do dezynfekowania dłoni, których koszt zakupu stanowił kwotę 40 700,00 zł.

Przywrócono także sprzedaż biletów u kierowców, oraz w następných dwóch kasach biletowych.

Wnętrza autobusów każdego dnia były dokładnie dezynfekowane. Pasażerowie mogli korzystać tylko z drugich i trzecich drzwi. Ze względów bezpieczeństwa nie można było nadal siadać na siedzeniach tuż za kierowcą.

Od 11 maja 2020 roku przywrócono kursy linii komunikacyjnych według rozkładu jazdy obowiązującego w dni wolne od nauki w szkołach. Ze względu na trwającą przebudowę ulicy Marii Konopnickiej nie uruchomiono jedynie linii komunikacyjnej nr 1 i 14.

Praca przewozowa od dnia 11 maja 2020 roku kształtowała się następująco:

- poniedziałek – piątek 5 720 wozokm (w stosunku do planu mniej o 1180 wozokm)
- sobota 2 838 wozokm (mniej w stosunku do planu o 262 wozokm)
- niedziela 1 995 wozokm (mniej w stosunku do planu o 215 wozokm)

Od 23 maja 2020 roku przywrócono funkcjonowanie linii komunikacyjnych nr 1 i 14, a w soboty linia komunikacyjna nr 2 realizuje kursy według niedzielnej rozkładu jazdy .

Praca przewozowa od dnia 23 maja 2020 roku kształtowała się następująco:

- poniedziałek – piątek 5 950 wozokm (w stosunku do planu mniej o 950 wozokm)
- sobota 2 950 wozokm (mniej w stosunku do planu o 150 wozokm)
- niedziela 2 100 wozokm – zgodnie z planem

Od 01 grudnia 2020 roku z powodu wprowadzenia ponownie obostrzeń sanitarnych w przestrzeni publicznej, zawieszono sprzedaż biletów przez kierowców autobusów.

W 2020 roku na terenie funkcjonowania MPK Sp. z o. o. prowadzone były inwestycje drogowe, które miały znaczący wpływ na funkcjonowanie publicznego transportu zbiorowego. Do tych inwestycji należały:

- **przebudowa wiaduktów kolejowych**
Rozpoczęcie objazdów i wprowadzenie nowego rozkładu jazdy od 09.11.2019r.
W związku z inwestycjami „wiaduktowymi”, autobusy komunikacji miejskiej od dnia 09 listopada 2019 r. funkcjonowały według zmienionych tras i rozkładów jazdy. Wprowadzono zmieniony rozkład jazdy dla linii komunikacyjnych nr 2, 8, 9, 10, 12. Zmienione rozkłady jazdy uwzględniały wydłużony czas przejazdów autobusów od ulicy Szczecińskiej do Kardynała Stefana Wyszyńskiego (w obie strony), które przejeżdżają ulicami Księcia Barnima I i Gen. Józefa Bema oraz Dworcową, Pierwszej Brygady i Towarową.
- **przebudowa ulicy Marii Konopnickiej**
Rozpoczęcie inwestycji od 06 marca 2020 r. i zakończenie 23 maja 2020.
W związku z tą inwestycją wprowadzono tymczasowe trasy dla linii komunikacyjnych nr 1, 14 oraz 15.
- **przebudowa przejazdów kolejowych na ulicy Lotników i Władysława Broniewskiego**
Inwestycja realizowana była w okresie od 08 czerwca 2020 r. do 25 czerwca 2020 r.
W tym czasie wprowadzono tymczasowe trasy dla linii komunikacyjnych nr 2, 8, 36 oraz 37 od ulicy Lotników do ulicy Władysława Broniewskiego przez teren „Cukrowni Kluczewo”.
- **budowa ronda na skrzyżowaniu ulicy Miłej i Powstańców Warszawy**
Inwestycja realizowana była w okresie od 16 czerwca 2020 r. do 31 października 2020 r.
W tym czasie wprowadzono tymczasowe trasy dla linii komunikacyjnych nr 2 oraz 9, które przebiegały przez ulicę Rotmistrza Witolda Pileckiego. Inwestycja była realizowana bez zmiany rozkładu jazdy autobusów.
- **przebudowa kanalizacji w ciągu ulicy Księcia Barnima I**
Rozpoczęcie inwestycji od 24 sierpnia 2020 r - trwa nadal.
W związku z tą inwestycją, trasy linii komunikacyjnych nr 2, 9, 10 i 12 uległy zmianie.

3.4.2. Działalność w zakresie ochrony środowiska

Wysokie standardy w zakresie ochrony środowiska sprawiają że rosną również wymagania stawiane przed komunikacją miejską.

Spółka przykłada dużą wagę do eliminowania szkodliwego oddziaływania transportu na środowisko. Zastąpienie najstarszych pojazdów, nowymi autobusami spełniającymi parametry w zakresie emisji spalin i hałasu wg normy EURO VI obniżyło emisję szkodliwych składników spalin do atmosfery. W roku 2018 i 2019 Spółka wprowadziła do eksploatacji 16 nowoczesnych, bardziej ekologicznych autobusów z silnikiem Diesla spełniających parametry rygorystycznej normy EURO VI.

Dbałość o ochronę środowiska Spółka realizuje również poprzez działania związane z właściwym gospodarowaniem oraz kontrolą nad wytwarzanymi odpadami. Właściwa segregacja, składowanie i przekazywanie wytworzonych odpadów podmiotom posiadającym odpowiednie zezwolenia w zakresie ich utylizacji lub przetwarzania przyczyniło się wydatnie do zminimalizowania negatywnego wpływu na środowisko.

Najwięcej odpadów powstaje w procesie utrzymania sprawności technicznej pojazdów. Związane są one ze zużyciem eksploatacyjnym komponentów, środków smarnych jak również wykonywaniem napraw powypadkowych.

Aby ograniczyć ilość wytwarzanych odpadów wprowadzono m.in. następujące rozwiązania systemowe:

- Oleje i płyny eksploatacyjne – zastosowanie nowoczesnych środków smarnych o wydłużonym przebiegu między wymianami eksploatacyjnymi, wdrożenie systemu monitorowania wycieków i nieszczelności układów.
- Opony – wydłużenie przebiegów poprzez system monitorowania ciśnienia i temperatury w kołach (16 autobusów Solaris), zwiększenie częstotliwości kontroli i raportowania stanu technicznego ogumienia i ciśnienia w pojazdach, które nie posiadają wbudowanego systemu monitorowania, okresowe przekładanie opon powodujące równomierne zużycie i zwiększone przebiegi, szkolenia kierowców ograniczające uszkodzenia mechaniczne opon w wyniku błędów w technice prowadzenia pojazdów.
- Akumulatory – wydłużenie czasu pracy akumulatorów poprzez zwiększenie częstotliwości okresowej kontroli stanu technicznego akumulatorów, okresowe ładowanie uzupełniające, raportowanie stanu technicznego.

Chcąc wzmocnić swój udział w środowiskowym filarze zrównoważonego rozwoju Spółka wprowadziła do stosowania systemowe podejście poprzez wdrożenie Systemu Zarządzania Środowiskowego. Narzędzie to umożliwiło ochronę środowiska i reagowanie na zmiany warunków środowiskowych oraz osiągnięcie zamierzonych celów.

Wdrożenie systemu zakończyło się w grudniu 2020 roku i umożliwiło przeprowadzenie audytu certyfikującego zakończonego w dniu 22 grudnia 2020 r. Audyt został przeprowadzony przez jednostkę akredytowaną PCC-CERT posiadającą uprawnienia nadane przez Polskie Centrum Akredytacji PCA do certyfikacji systemów zarządzania m. in. zarządzania środowiskiem ISO 14001. W dniu 04.01.2021 r. Spółka otrzymała pozytywną rekomendację o wydanie certyfikatu potwierdzającego zgodność wdrożonego Systemu Zarządzania Środowiskowego i spełnienia wymagania normy PN-EN ISO 14001:2015 w zakresie świadczenia usług polegających na przewozie osób i bagażu podręcznego środkami komunikacji autobusowej oraz przewozu osób niepełnosprawnych pojazdami przeznaczonymi do świadczenia tego typu usług.

3.4.3. Działalność w zakresie polityki społecznej (w szczególności: pomoc społeczna, zdrowie, rodzina, seniorzy, osoby niepełnosprawne)

Komunikacja miejska w swojej istocie ma charakter usługi użyteczności publicznej o następujących zasadniczych funkcjach:

- 1) zapewnia dowóz dzieci do szkół,
- 2) zapewnia dojazd do miejsc pracy, korzystania z usług rekreacji i wypoczynku,
- 3) zapewnia możliwość przejazdu osobom niepełnosprawnym, w tym na wózkach inwalidzkich,
- 4) umożliwia bezpłatne przejazdy osobom uprawnionym,

- 5) zwiększa dostępność komunikacyjną na obszarze okolicznych gmin,
- 6) poprawia warunki funkcjonowania terenów o szczególnym znaczeniu gospodarczym dla Stargardu, w tym m.in. „parków przemysłowych”.

4. Kierunki rozwoju Spółki w kontekście kierunków rozwoju Miasta


Trasy linii, podaż usług przewozowych adekwatne do stanu realizacji rozbudowy mieszkaniowej i przemysłowej miasta.

Stargard, dnia 25 maja 2021 r.


PREZES ZARZĄDU
JAN GUMUŁA
PREZES ZARZĄDU
JAN GUMUŁA

Załącznik nr 8. Informacja z działalności
Przedsiębiorstwa Energetyki Ciepłej
Sp. z o.o. za 2020 rok

Stargard, maj 2021



Spis treści

1. Informacje ogólne	4
1.1. Podstawowe informacje o spółce	4
1.2. Kapitał zakładowy, udziałowcy spółki, zmiany w kapitale.....	6
1.3. Organy spółki	6
1.4. Organizacja spółki.....	7
1.5. Zatrudnienie i polityka personalna.....	9
1.6. Zasoby rzeczowe niezbędne do realizacji zadań	9
2. Działalność spółki w 2020 r.	11
2.1. Działalność bieżąca	11
2.1.1. Działalność podstawowa	11
2.1.2. Działalność dodatkowa.....	13
2.1.3. Działalność remontowa.....	13
2.2. Działalność inwestycyjna	14
2.3. Majątek spółki i zabezpieczenia na majątku	19
2.4. Wynik finansowy	19
3. Perspektywy rozwoju spółki w kontekście kierunków rozwoju miasta	20

1. Informacje ogólne

1.1. Podstawowe informacje o spółce

Informacja Zarządu z działalności dotyczy Przedsiębiorstwa Energetyki Ciepłej z siedzibą w Stargardzie przy ul. Nasiennej 6, jednoosobowej spółki z ograniczoną odpowiedzialnością Gminy Miasta Stargard.

Spółka została utworzona 1 lipca 1997 r. na podstawie Aktu Założycielskiego z 10.06.1997 r. w drodze przekształcenia przedsiębiorstwa komunalnego i wpisana do Krajowego Rejestru Sądowego pod numerem 0000117585.

Nazwa Spółki: Przedsiębiorstwo Energetyki Ciepłej

Spółka z ograniczoną odpowiedzialnością

Nazwa skrócona: PEC Sp. z o.o.

Siedziba: ul. Nasienna 6, 73-110 Stargard

Rejestracja spółki: 1 lipca 1997 roku

Numer identyfikacyjny NIP: 854-00-11-767

Numer identyfikacyjny REGON: 811118099

Krajowy Rejestr Sądowy: KRS 0000117585

Forma prawna: Spółka z ograniczoną odpowiedzialnością

Podstawowym przedmiotem działalności Spółki wg PKD 35.30.Z jest wytwarzanie i zaopatrywanie w parę wodną, gorącą wodę i powietrze do układów klimatyzacyjnych, a w szczególności:

- wytwarzanie, przesyłanie i sprzedaż ciepła odbiorcom na podstawie zawartych umów sprzedaży,
- świadczenie usług w zakresie ciepłownictwa i ogrzewnictwa na zlecenie odbiorców,
- eksploatacja, konserwacja i remonty sieci oraz urządzeń ciepłowniczych,
- prowadzenie pogotowia technicznego o specjalizacji w zakresie urządzeń wytwórczych, odbiorczych, pomiarowych i przesyłowych energii ciepłej,
- prowadzenie prac budowlanych, ze szczególnym uwzględnieniem budowy, przebudowy i modernizacji urządzeń ciepłowniczych, odbiorczych i przesyłowych oraz bezpośrednie wykonawstwo na zlecenie osób trzecich.

Działalność gospodarczą Spółka prowadzi w oparciu o wydane przez Prezesa Urzędu Regulacji Energetyki koncesje na:

- wytwarzanie ciepła o numerze WCC/31/244/U/2/98/BK (ze zm.)

Koncesja na wytwarzanie ciepła ważna do dnia 31 grudnia 2030 r. na podstawie Decyzji z dnia 13 listopada 2019 r. Prezesa Urzędu Regulacji Energetyki o numerze OSZ.4110.16.4.2019.244.RN

- przesyłanie i dystrybucję ciepła o numerze PCC/31/244/U/2/98/BK (ze zm.)

Koncesja na przesyłanie i dystrybucję ciepła ważna do dnia 31 grudnia 2030 r. na podstawie Decyzji z dnia 7 listopada 2017 r. Prezesa Urzędu Regulacji Energetyki o numerze OSZ.4110.4.10.2017.244.BK.

Podstawowe akty prawne obowiązujące przedsiębiorstwo:

- Ustawa z dnia 15 września 2000 r. - Kodeks Spółek Handlowych, z późniejszymi zmianami,
- Ustawa z dnia 10 kwietnia 1997 r. – Prawo energetyczne, z późniejszymi zmianami,
- Ustawa z dnia 27 kwietnia 2001 r. – Prawo ochrony środowiska, z późniejszymi zmianami,
- Ustawa z dnia 20 maja 2016 r. o efektywności energetycznej, z późniejszymi zmianami,
- Ustawa z dnia 12 czerwca 2015 r. o systemie handlu uprawnieniami do emisji gazów cieplarnianych, z późniejszymi zmianami,
- Ustawa z dnia 10 maja 2018 r. o ochronie danych osobowych, z późniejszymi zmianami,
- Rozporządzenie Ministra Klimatu z dnia 7 kwietnia 2020 r. w sprawie szczegółowych zasad kształtowania i kalkulacji taryf oraz rozliczeń z tytułu zaopatrzenia w ciepło,
- Rozporządzenie Ministra Gospodarki z dnia 15 stycznia 2007 r. w sprawie szczegółowych warunków funkcjonowania systemów ciepłowniczych,
- Rozporządzenie Ministra Energii z dnia 18 maja 2017 r. w sprawie szczegółowego zakresu obowiązku i warunków technicznych zakupu ciepła z odnawialnych źródeł energii oraz warunków przyłączania instalacji do sieci,
- Rozporządzenie Ministra Gospodarki, Pracy i Polityki Społecznej z dnia 12 lutego 2003 r. w sprawie zapasów paliw w przedsiębiorstwach energetycznych,
- Rozporządzenie Ministra Energii z dnia 28 sierpnia 2019 r. w sprawie bezpieczeństwa i higieny pracy przy urządzeniach energetycznych,
- Rozporządzenie wykonawcze komisji (UE) 2018/2066 z dnia 19 grudnia 2018 r. w sprawie monitorowania i raportowania w zakresie emisji gazów cieplarnianych na podstawie dyrektywy 2003/87/WE Parlamentu Europejskiego i Rady oraz zmieniające rozporządzenie Komisji (UE) nr 601/2012,
- Decyzja Starosty Stargardzkiego z dnia 28 stycznia 2016 r. - Pozwolenie zintegrowane na prowadzenie działalności w zakresie energetycznego spalania paliw w kotłach grzewczych na potrzeby produkcji ciepła oraz ciepłej wody dla miasta Stargard, z późniejszymi zmianami.

Inne regulacje:

- Regulamin korzystania z usług publicznych świadczonych przez Przedsiębiorstwo Energetyki Ciepłej Sp. z o.o. w Stargardzie zatwierdzony zarządzeniem nr 75/2016 Prezydenta Miasta Stargard z dnia 17 lutego 2016 roku,
- Plan wprowadzania ograniczeń w dostarczaniu ciepła na okres 2020-2022 dla Odbiorców ciepła Przedsiębiorstwa Energetyki Ciepłej Sp. z o.o. Stargard, uzgodniony z Wojewodą Zachodniopomorskim,

- Program pracy sieci ciepłowniczej i ciepłowni PEC Sp. z o.o. w Stargardzie dla okresu do 31.08.2020 r.,
- Program pracy sieci ciepłowniczej i ciepłowni PEC Sp. z o.o. w Stargardzie dla okresu od 01.09.2020 do 31.08.2021 r.
- Taryfa dla ciepła zatwierdzona Decyzją Prezesa Urzędu Regulacji Energetyki,
- umowy sprzedaży ciepła,
- wewnętrzne instrukcje oraz regulacje dotyczące między innymi relacji z odbiorcami.

1.2. Kapitał zakładowy, udziałowcy spółki, zmiany w kapitale

Kapitał zakładowy Spółki na dzień bilansowy wynosił 36 442 800,00 (trzydzieści sześć milionów czterysta czterdzieści dwa tysiące osiemset 00/100) złotych.

Kapitał zakładowy Spółki dzieli się na 91.107 (dziewięćdziesiąt jeden tysięcy sto siedem) niepodzielnych udziałów o równej wartości nominalnej 400,00 (czterysta 00/100) złotych każdy. Kapitał zakładowy Spółki może być pokryty w formie pieniężnej lub aportem.

Wszystkie udziały Spółki obejmuje Miasto Stargard, w imieniu którego działa Prezydent Miasta Stargard i wykonuje wszystkie uprawnienia przysługujące Zgromadzeniu Wspólników.

Kapitał zapasowy zmniejszył się o kwotę 544 603,44 (pięćset czterdzieści cztery tysiące sześćset trzy 44/100) złotych w porównaniu do roku ubiegłego w wyniku pokrycia straty bilansowej netto za 2019 r. i wynosi 9 310 617,18 (dziewięć milionów trzysta dziesięć tysięcy sześćset siedemnaście 18/100) złotych.

1.3. Organy spółki

Zgromadzenie Wspólników	Rafał Zając	Prezydent Miasta Stargard
Rada Nadzorcza	Marian Ludkiewicz	Przewodniczący
	Piotr Krawczyński	Zastępca Przewodniczącego
	Agnieszka Adamowska -Krenca	Sekretarz
	Jarosław Chyliński	Członek
	Andrzej Molenda	Członek
Zarząd Spółki	Andrzej Haftman	Prezes Zarządu
	Tadeusz Franas	Wiceprezes Zarządu ds. techniczno-eksploatacyjnych

1.4. Organizacja spółki

W okresie sprawozdawczym nastąpiły zmiany w organizacji Spółki. Moc utraciło zarządzenie nr 6/18 z dnia 1 sierpnia 2018 r. Zarządu Przedsiębiorstwa Energetyki Ciepłej Sp. z o.o. w Stargardzie w sprawie jednolitego tekstu Regulaminu organizacyjnego PEC Sp. z o.o. oraz Schematu organizacyjnego PEC Sp. z o.o.

Z dniem 1 października 2020 r. weszło w życie zarządzenie nr 9/20 z dnia 29 września 2020 r. Zarządu Przedsiębiorstwa Energetyki Ciepłej Sp. z o.o. w Stargardzie zatwierdzone przez Radę Nadzorczą w dniu 28 września 2020 r. w sprawie wprowadzenia do stosowania Regulaminu organizacyjnego i Schematu organizacyjnego Spółki PEC Stargard.

Wyznaczony został Inspektor Ochrony Danych oznaczony symbolem IOD, Pełnomocnik ds. Zarządzania Systemem Bezpieczeństwa Informacji oznaczony symbolem PBI oraz Administrator Systemu Informatycznego oznaczony symbolem ASI, którego zadaniem jest współpraca z Inspektorem Ochrony Danych. Wiceprezesowi Zarządu ds. techniczno-eksploatacyjnych bezpośrednio podlega Dział Ochrony Środowiska oznaczony symbolem EO, dotychczas podlegał Prezesowi Zarządu.

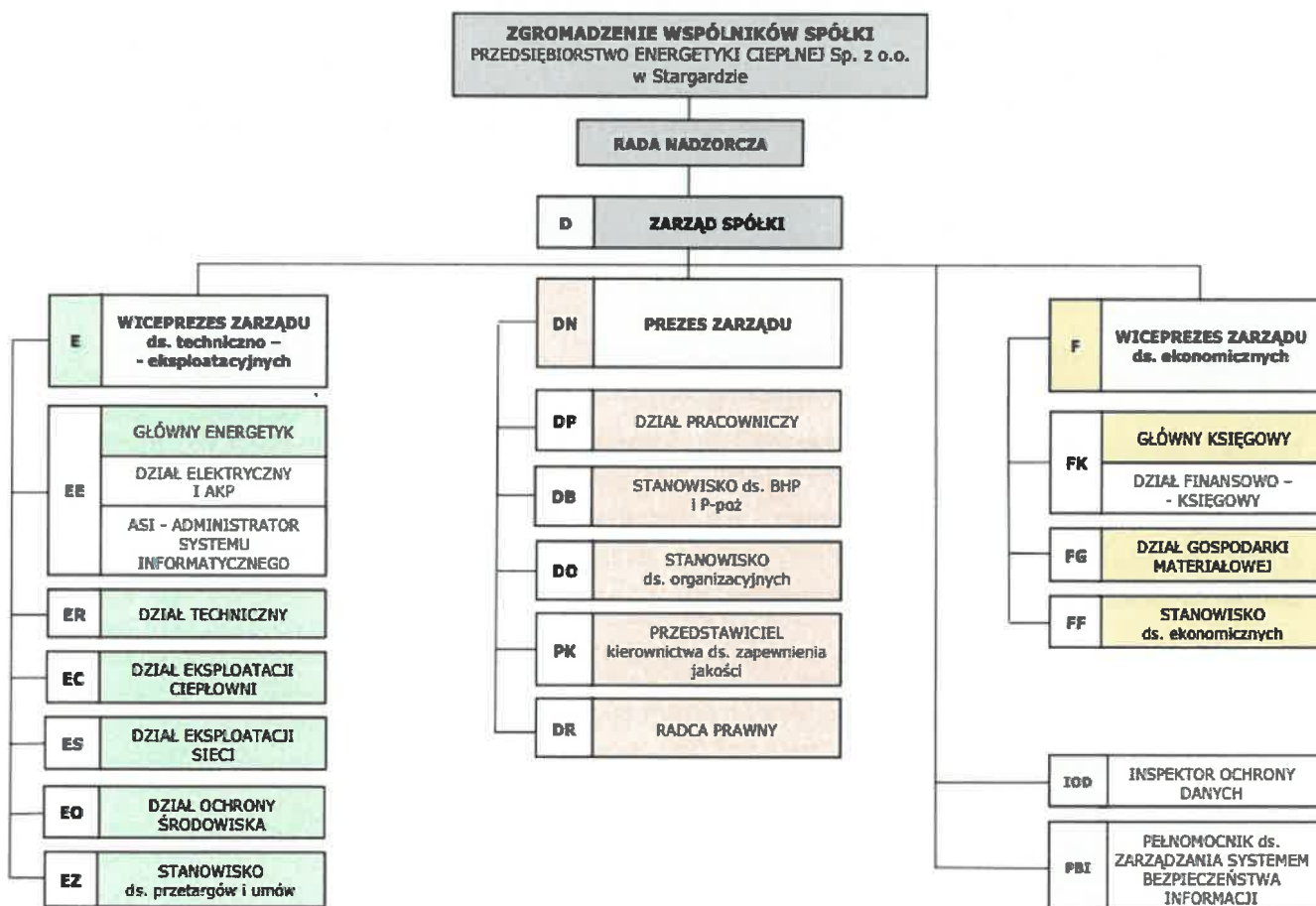
Schemat organizacyjny zaprezentowany został na rysunku nr 1.

Schemat organizacyjny na dzień 31.12.2020 r.

rysunek nr 1

*Zał. nr 2
do zarządzenia nr 9/20
Zarządu PEC Sp. z o.o. w Stargardzie
z dnia 29 września 2020 r.*

**SCHEMAT ORGANIZACYJNY
PRZEDSIĘBIORSTWA ENERGETYKI CIEPLNEJ SPÓŁKA Z O.O.
W STARGARDZIE**



1.5. Zatrudnienie i polityka personalna

Przeciętną liczbę zatrudnionych w przeliczeniu na etat w poszczególnych grupach zawodowych w Przedsiębiorstwie Energetyki Ciepłej Sp. z o.o. zaprezentowano w tabeli nr 1.

Zatrudnienie w przeliczeniu na etat w latach 2019-2020

tabela nr 1

Wyszczególnienie według grup zawodowych	2019	2020
Pracownicy na stanowiskach nierobotniczych	40	40
Pracownicy na stanowiskach robotniczych	67	66
Razem	107	106

W 2020 r. w Przedsiębiorstwie Energetyki Ciepłej Sp. z o.o. 10 osób odbyło praktyki zawodowe, a 3 osoby odbyły praktyki studenckie.

W roku sprawozdawczym pracownicy PEC Sp. z o.o. korzystali z różnych form kształcenia i doskonalenia zawodowego w zakresie zmieniających się uwarunkowań i przepisów prawa, które były organizowane głównie online. Były to m.in. szkolenia fakultatywne, konferencje, sympozja. Szkolenia obligatoryjne obejmowały w szczególności bezpieczeństwo i higienę pracy, uprawnienia energetyczne i elektroenergetyczne.

1.6. Zasoby rzeczowe niezbędne do realizacji zadań

Na dzień 31.12.2020 r. Spółka dysponowała następującymi zasobami rzeczowymi:

- Źródło węglowe:
 - Przedsiębiorstwo Energetyki Ciepłej Sp. z o.o. eksploatowało jedno źródło ciepła.
 - Produkcja ciepła odbywała się w ciepłowni przy ul. Nasiennej 6.
 - Rodzaj stosowanego paliwa to miał węglowy.
 - Moc zainstalowana w źródle wyniosła 116,3 MW (2 kotły WR-25 oraz 5 kotłów WR-10).
 - Moc osiągalna źródła wyniosła 125 MW.
- Kotłownie gazowe:
 - W okresie sprawozdawczym Przedsiębiorstwo Energetyki Ciepłej Sp. z o.o. eksploatowało 15 kotłowni gazowych zlokalizowanych na osiedlu Lotnisko Kluczewo.
 - Moc zainstalowana kotłów gazowych łącznie wyniosła 1,8104 MW.
 - Zastosowane paliwo kotłowni gazowych to gaz ziemny wysokometanowy GZ-50.
- Potencjał przesyłowy:
 - Przedsiębiorstwo eksploatowało jedną sieć ciepłowniczą dwuprzewodową (zasilanie i powrót). Łączna długość sieci wyniosła 69 112 m, z czego 55 394 m stanowiła sieć

wykonana w technologii rur preizolowanych. Nośnikiem ciepła była woda. Parametry nośnika ciepła dla warunków obliczeniowych wyniosły: zasilanie 125°C, powrót 70°C.

- W efekcie podejmowanych działań inwestycyjnych sieć ciepłownicza ulega systematycznej rozbudowie, co powoduje, że jej długość z roku na rok rośnie. Tabela nr 2 prezentuje układ analityczny długości sieci wraz z procentowym udziałem w poszczególnych latach.

Długości sieci ciepłowniczej

tabela nr 2

Wyszczególnienie	2019		2020	
	m	%	m	%
preizolowana	53 884	79,49	55 394	80,15
kanałowa	10 046	14,82	9 798	14,18
napowietrzna	3 860	5,69	3 920	5,67
Razem	67 790	100,00	69 112	100,00

Na dzień 31.12.2020 r. liczba umów zawartych w ramach sprzedaży ciepła wyniosła 419. Zasilanie odbiorców ciepła z sieci ciepłowniczej odbywało się za pośrednictwem 686 węzłów. PEC Sp. z o.o. eksploatuje węzły ciepłownicze typu wymiennikowego wyposażone w pełną automatykę pogodową c.o. i automatykę regulującą stałą temperaturę c.w.u.

Szczegółowy podział węzłów ciepłowniczych prezentuje tabela nr 3.

Węzły ciepłownicze

tabela nr 3

Wyszczególnienie	2019		2020	
	ilość	%	ilość	%
indywidualne	633	97,99	673	98,10
grupowe	13	2,01	13	1,90
razem węzły ciepłownicze	646	100,00	686	100,00

Awaryjność sieci i węzłowych źródeł ciepła

- Awaryjność sieci definiowana jako niedostarczenie ponad 15% mocy zamówionej przez okres powyżej 24 godzin – **brak awarii**,
- Awaryjność węzłowych źródeł ciepła definiowana jako niezdolność wytwarzania ciepła przez ponad 24 godziny – **brak awarii**.

2. Działalność spółki w 2020 r.

2.1. Działalność bieżąca

2.1.1. Działalność podstawowa

Na podstawie Aktu Założycielskiego z dnia 10.06.1997 r. Spółka prowadzi działalność o charakterze użyteczności publicznej zapewniając miastu i jego mieszkańcom bezpieczne, czyste i konkurencyjne cenowo ciepło.

Podstawowy przedmiot działalności Spółki określa Polska Klasyfikacja Działalności (PKD). Zgodnie z kodem PKD o numerze 35.30.Z działalność podstawowa Przedsiębiorstwa to produkcja i dystrybucja ciepła, a w szczególności wytwarzanie, przesyłanie i sprzedaż ciepła odbiorcom na podstawie zawartych umów sprzedaży. Działalność wytwórczą, przesyłową i dystrybucyjną Spółki regulują koncesje wydane przez Prezesa Urzędu Regulacji Energetyki.

Obszary działalności podstawowej:

- **Wytwarzanie ciepła** – obszar działalności polegający na wytwarzaniu ciepła w sposób zorganizowany i ciągły w 16 źródłach o łącznej mocy zainstalowanej 118,1104 MW,
- **Przesyłanie i dystrybucja ciepła** – obszar działalności polegający na przesyłaniu i dystrybucji ciepła wytworzonego w źródle własnym oraz ciepła zakupionego w źródle geotermalnym należącym do G-Term Energy Sp. z o.o. z siedzibą w Wymysłowicach, jedną siecią ciepłowniczą zlokalizowaną na terenie miasta Stargard, której nośnikiem jest woda o parametrach 125°C/70°C,
- **Sprzedaż ciepła** – obszar działalności polegający na sprzedaży wytworzonego ciepła we własnym źródle, lokalnych kotłowniach gazowych i ciepła zakupionego od G-Term Energy Sp. z o.o. z siedzibą w Wymysłowicach.

W roku sprawozdawczym wytwarzanie ciepła odbywało się w 16 źródłach: w 1 źródle węglowym oraz 15 kotłowniach gazowych.

W ciepłowni przy ul. Nasiennej 6 wyprodukowano 454 725 GJ ciepła zużywając przy tym 22 396 ton mialu węglowego.

Ustawowy obowiązek zakupu ciepła ze źródeł odnawialnych Przedsiębiorstwo realizowało na podstawie umowy sprzedaży ciepła z 7 grudnia 2011 r. z G-Term Energy Sp. z o.o. z siedzibą w Wymysłowicach. Spółka PEC zakupiła ciepło geotermalne w ilości 208 243 GJ. Ciepło geotermalne było dostarczane do systemu ciepłowniczego PEC przez 347 dni.

Wytworzone ciepło przesyłane było do odbiorców końcowych jedną siecią ciepłowniczą o łącznej długości 69 112 m (stan na dzień 31.12.2020 r.).

Sprzedaż ciepła odbiorcom końcowym przyłączonym do sieci PEC Sp. z o.o. w roku sprawozdawczym była niższa o 2 018 GJ w odniesieniu do roku poprzedniego.

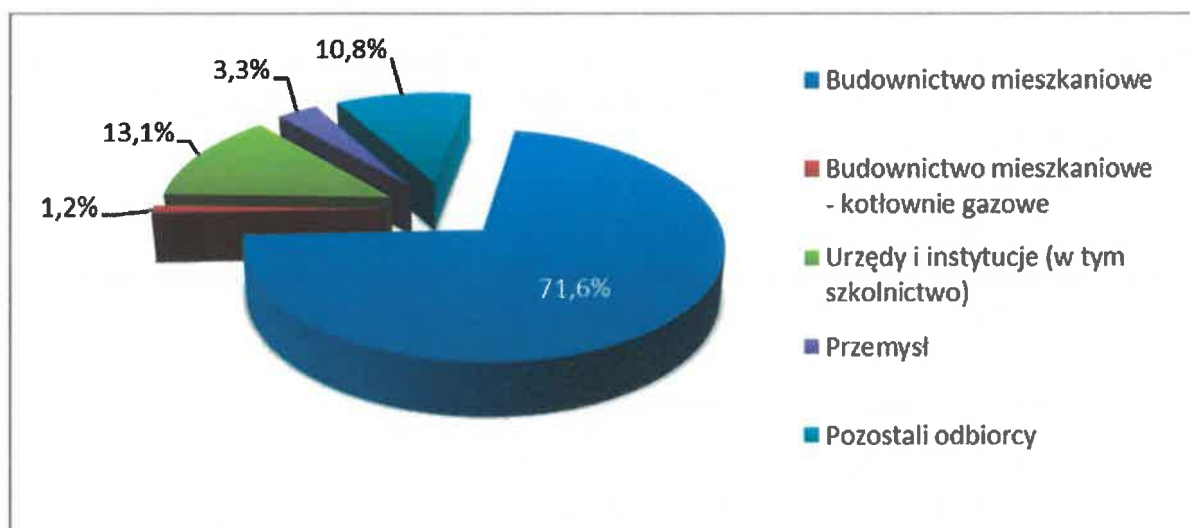
Zamieszczona poniżej tabela nr 4 przedstawia zestawienie bilansu cieplnego (Nasienna 6) w latach 2019-2020.

Bilans cieplny [GJ]	2019	2020
Produkcja ciepłowni	440 640	454 725
Zakup ciepła geotermalnego	226 281	208 243
Razem	666 921	662 968
Potrzeby własne	4 061	3 381
Energia wysłana	662 860	659 587
Straty przesyłowe sieci	87 454	86 199
Sprzedaż ciepła odbiorcom przyłączonym do sieci	575 406	573 388

Biorąc pod uwagę wielkość zużycia ciepła w GJ, najliczniejszą grupą odbiorców przyłączonych do sieci jest grupa B2/1 (na dzień 31.12.2020 roku - 354 odbiorców z ogólnej liczby 418). Głównymi odbiorcami PEC Sp. z o.o. są spółdzielnie mieszkaniowe, wspólnoty mieszkaniowe, jednostki budżetowe Miasta Stargard oraz Powiatu Stargardzkiego. Poniższy wykres nr 1 prezentuje strukturę odbiorców.

Struktura Odbiorców PEC sp. z o.o. w 2020 R.

Wykres nr 1



Na dzień 31.12.2020 r. wartość mocy zamówionej przez odbiorców z grup taryfowych „B” wyniosła 89,493 MW. Nowym podłączeniom w 2020 r. towarzyszyły obniżki wielkości mocy zamówionej przez obecnych odbiorców, w szczególności przez Zarządców Wspólnot Mieszkaniowych. Tabela nr 5 zestawia zmiany zamówionej mocy cieplnej.

Zmiany Zamówionej Mocy Ciepłej ul. Nasienna [MW]

tabela nr 5

Zmiany mocy zamówionej	2019	2020
podłączenia/zwiększenia	3,191	2,720
zmniejszenia	-4,626	-0,184
Razem	-1,435	2,536
wartość mocy na koniec roku	86,957	89,493

2.1.2. Działalność dodatkowa

Poza działalnością podstawową koncesjonowaną PEC Sp. z o.o. zajmuje się:

- świadczeniem usług w zakresie ciepłownictwa i ogrzewnictwa na zlecenie odbiorców,
- eksploatacją i konserwacją urządzeń ciepłowniczych,
- prowadzeniem pogotowia technicznego o specjalizacji w zakresie urządzeń wytwórczych, odbiorczych, pomiarowych i przesyłowych energii ciepłej,
- prowadzeniem prac budowlanych, ze szczególnym uwzględnieniem budowy, przebudowy i modernizacji urządzeń ciepłowniczych, odbiorczych i przesyłowych oraz bezpośrednim wykonawstwem na zlecenie osób trzecich.

2.1.3. Działalność remontowa

W celu utrzymania sprawności urządzeń i instalacji ciepłowniczych w 2020 roku przeprowadzono remonty źródła ciepła i infrastruktury sieciowej w ramach przyjętego i zatwierdzonego przez zarząd Spółki *Planu remontowego na 2020 rok*. Obiekty do remontów kwalifikowano w oparciu o badania i pomiary diagnostyczne oraz gromadzone informacje o usterkach. Informacje te były uzupełniane o oceny stanu technicznego urządzeń, dokonywane w trakcie bieżącej eksploatacji.

W 2020 roku produkcja i przesyłanie ciepła do odbiorców odbywały się płynnie, a wykonywane remonty nie wpłynęły na ciągłość dostaw ciepła.

Prace remontowe wykonywane były przez pracowników Spółki, a także zlecane specjalistycznym firmom. Terminowa realizacja zadań remontowych zapewniła właściwe przygotowanie Przedsiębiorstwa do pracy w sezonie grzewczym.

Najważniejsze pod względem kosztowym zadania remontowe:

- w dziale eksploatacji ciepłowni:
 - remont kotłów węglowych – 606,46 tys. zł,
- w dziale eksploatacji sieci:
 - remont węzłów ciepłych i sieci – 277,66 tys. zł,
- w dziale elektrycznym i AKP:
 - remont instalacji i urządzeń elektroenergetycznych i automatyki ciepłowni – 82,14 tys. zł
 - remont instalacji i urządzeń automatyki węzłów ciepłych – 56,90 tys. zł,

- remont układów pomiarowo- rozliczeniowych z odbiorcami – 32,18 tys. zł,
- remont kotłowni gazowych – 20,78 tys. zł.

Całkowita wielkość poniesionych kosztów na zadania remontowo-konserwacyjne w 2020 roku wyniosła **1 522,45 tys. zł.**

2.2. Działalność inwestycyjna

Plan inwestycyjny zrealizowany w roku sprawozdawczym w oparciu o:

- Plan Gospodarki Niskoemisyjnej dla gminy miasto Stargard,
- Strategię rozwoju PEC Stargard w latach 2010-2027,
- Plan rozwoju Przedsiębiorstwa Energetyki Ciepłej Sp. z o.o. w Stargardzie na lata 2019-2023,
- umowy o przyłączenie do miejskiej sieci ciepłowniczej.

Wielkość nakładów poniesionych w 2020 roku wyniosła **7 947,43 tys. zł.** Na wykonanie nowej sieci ciepłowniczej z przyłączami i węzłami ciepłymi do budynków wydano 2 862,52 tys. zł.

Większość zadań inwestycyjnych wykonywana była przez firmy zewnętrzne wyłaniane w drodze przetargów. Przetargi podlegały procedurom określonym w *Regulaminie pracy komisji przetargowej*.

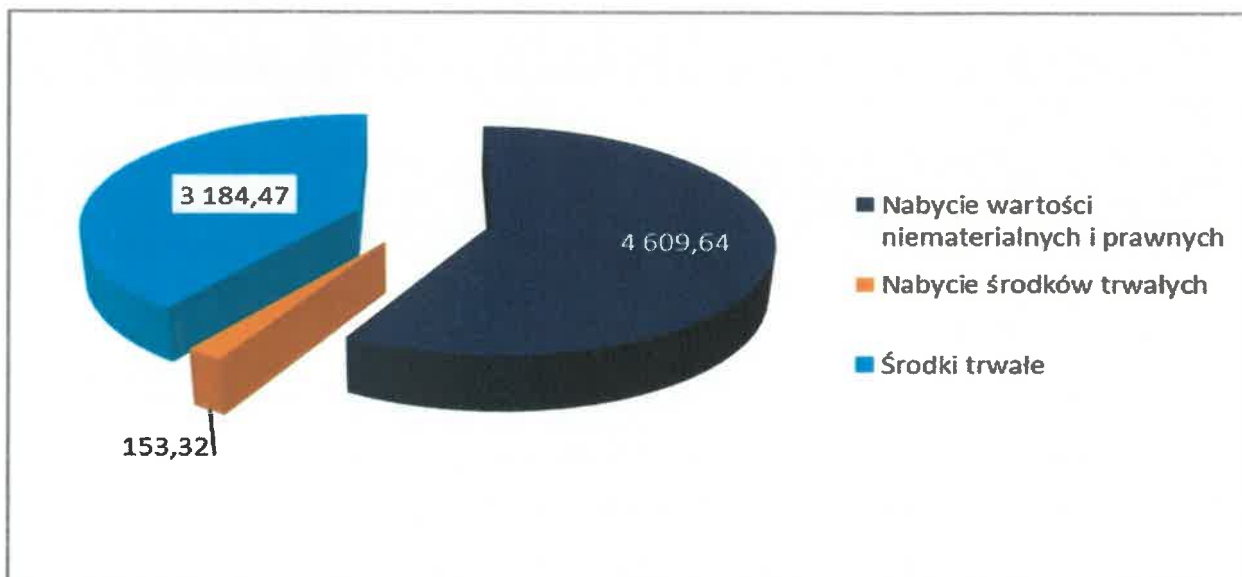
Zrealizowany plan inwestycyjny w 2020 roku skoncentrowany był na zadaniach w zakresie rozbudowy, budowy sieci ciepłych, modernizacji sieci i urządzeń ciepłych, a także innych obiektów zapewniających ciągłość i niezawodność dostaw ciepła do odbiorców.

Źródłem finansowania nakładów na inwestycje w okresie sprawozdawczym była przede wszystkim amortyzacja.

Poniżej na wykresie nr 2 zaprezentowano syntetyczne zestawienie nakładów poniesionych w roku sprawozdawczym.

Zestawienie nakładów poniesionych w 2020 roku [tys. zł]

Wykres nr 2



2.3. Nabycie i sprzedaż nieruchomości/majątku/udziałów/akcji

W 2020 roku nie wystąpiło nabycie i sprzedaż nieruchomości/majątku/udziałów/akcji.

2.4. Zdarzenia istotne wpływające na działalność spółki

2.4.1. Działalność podstawowa - uprawnienia do emisji CO₂

Unijny system handlu uprawnieniami do emisji (EU ETS) jest kluczowym elementem polityki Unii Europejskiej na rzecz walki ze zmianą klimatu oraz jej podstawowym narzędziem służącym do zmniejszania emisji gazów cieplarnianych. System EU ETS określa limit emisji niektórych gazów cieplarnianych emitowanych przez instalacje objęte systemem. Co roku każde przedsiębiorstwo zobowiązane jest do umorzenia uprawnień na pokrycie całkowitej emisji. Jedno uprawnienie daje prawo do emisji jednej tony (Mg) CO₂. Przedsiębiorstwo Energetyki Ciepłej Sp. z o.o. jest zobligowane do uczestnictwa w handlu uprawnieniami do emisji CO₂ i zgodnie z Krajowym Planem Rozdziału Uprawnień (KPRU) do emisji dwutlenku węgla na lata 2013-2020 otrzymało 214 696 Mg uprawnień do emisji.

W 2020 roku zużycie mialu węglowego wyniosło 22 396 Mg, zaś emisja dwutlenku węgla do atmosfery z ciepłowni PEC Sp. z o.o. osiągnęła poziom 46 888 Mg CO₂. Do rozliczenia Spółka wykorzystywała przyznany przydział uprawnień na rok 2020 tj. 10 623 Mg CO₂ wyceniony na kwotę 2,9 tys. zł. Koszt uprawnień zakupionych do dnia bilansowego wyniósł 3 124,5 tys. zł, natomiast koszt zakupu uprawnień, który nie został poniesiony do dnia bilansowego oszacowano na kwotę 915,9 tys. zł. Łączny koszt uprawnień do emisji CO₂ za rok sprawozdawczy wyniósł 4 043,3 tys. zł.

Tabela nr 6 prezentuje relację przydziału przyznanego i brakujących uprawnień do emisji CO₂ w odniesieniu do rzeczywistej emisji.

Uprawnienia do emisji CO₂

tabela nr 6

Wyszczególnienie	Jedn.	2019	2020
Emisja CO ₂	Mg CO ₂	49 038	46 888
Przyznane uprawnienia do emisji CO ₂ *	Mg CO ₂	13 428	10 623
Brakujące uprawnienia do emisji CO ₂	Mg CO ₂	35 610	36 265
Średnia cena 1 EUA**	EUR/ Mg CO ₂	24,73	24,41
Średnia cena zakupionych przez Spółkę uprawnień do emisji CO ₂	zł/EUA	104,58	111,42

*Rozporządzenie Rady Ministrów z dnia 31 marca 2014 r. w sprawie wykazu instalacji innych niż wytwarzające energię elektryczną, objętych systemem handlu uprawnieniami do emisji gazów cieplarnianych w okresie rozliczeniowym rozpoczynającym się od dnia 1 stycznia 2013 r. wraz z przyznaną im liczbą uprawnień do emisji (z późn. zm.)

**średnia cena jednostkowa 1 EUA - podstawa notowania na giełdzie EEX-Primary Market Auction

2.4.2. Działalność podstawowa - efektywność energetyczna

Oszacowany koszt na dzień bilansowy efektywności energetycznej w ramach systemu białych certyfikatów wyniósł 404,6 tys. zł. Obowiązek efektywności energetycznej za rok 2020 Spółka

zrealizuje poprzez umorzenie praw majątkowych wynikających ze świadectw efektywności energetycznej. Prawa majątkowe wynikające ze świadectw efektywności energetycznej są towarem giełdowym w rozumieniu ustawy z dnia 26 października 2000 r. o giełdach towarowych, powstają z chwilą zapisania ŚEE na koncie w Rejestrze Świadectw Pochodzenia i przysługują danemu posiadaczowi tego konta.

2.4.3. Działalność w zakresie ochrony środowiska

W okresie sprawozdawczym Decyzja Starosty Stargardzkiego Pozwolenie Zintegrowane o numerze CS.6222.14.1.2015.LG1LS2 z dnia 28.01.2016 r. z późniejszymi zmianami stanowiła podstawę na prowadzenie działalności w zakresie energetycznego spalania paliw w kotłach grzewczych na potrzeby produkcji ciepła oraz ciepłej wody dla miasta Stargard, określając warunki korzystania ze środowiska dla PEC Sp. z o.o. w zakresie między innymi:

- warunków wprowadzania gazów i pyłów do powietrza,
- gospodarki odpadami,
- warunków emisji hałasu do środowiska,
- warunków poboru wód podziemnych,
- warunków wprowadzania ścieków do urządzeń kanalizacji miejskiej.

W ramach zadania inwestycyjnego zrealizowanego w 2019 r. pn. „Modernizacja instalacji odpylania spalin kotła WR 25 nr 6” instalacja osiągnęła w okresie sprawozdawczym efekt ekologiczny w postaci dostosowania do wymogów Rozporządzenia Ministra Środowiska z dnia 4 listopada 2014 w sprawie standardów emisyjnych dla niektórych rodzajów instalacji, źródeł spalania paliw oraz urządzeń spalania lub współspalania odpadów, tj. poziom stężeń pyłu poniżej 100 mg/m³ w gazach odlotowych w warunkach umownych i przeliczeniu na zawartość tlenu w spalinach na O₂=6%.

3. Sytuacja finansowa spółki

Sytuację ekonomiczno – finansową oraz majątkową PEC Sp. z o.o. obrazują dane wykazane w bilansie oraz rachunku zysków i strat Spółki za 2020 rok.

3.1. Struktura przychodów i kosztów

Podstawową działalnością generującą najwyższy przychód jest koncesjonowana działalność ciepłownicza związana z wytwarzaniem, przesyłaniem i dystrybucją ciepła do odbiorcy. Przychody netto ze sprzedaży ciepła ogółem w 2020 r. wyniosły 42 105 tys. zł i w stosunku do roku 2019 były wyższe o 4 631 tys. zł.

Strukturę przychodów przedstawia tabela nr 7.

Struktura przychodów [tys. zł]

tabela nr 7

	2019	2020	Odchylenie
Przychody ze sprzedaży ciepła	37 474	42 105	+4 631
Pozostałe Przychody ze sprzedaży	56	0	-56

energii

przychody ze sprzedaży usług	280	277	-3
przychody ze sprzedaży materiałów	66	108	+42
przychody finansowe	11	7	-4
pozostałe przychody operacyjne	508	816	+308
Zmiana stanu produktów	-995	-17	+978
produkcja własna na rzecz inwestycji	306	237	-69
	37 706	43 533	+5 827

Ukształtowanie kosztów według rodzaju przedstawia tabela nr 8.

Ukształtowanie kosztów rodzajowych [tys. zł] tabela nr 8

	2019	2020	Odchylenie
Amortyzacja	7 461	9 684	+2 223
Zużycie materiałów i energii	16 240	15 706	-534
usługi obce	1 592	1 539	-53
Podatki i Opłaty	1 927	1 951	+24
Wynagrodzenia	8 102	8 049	-53
Ubezpieczenia Społeczne i inne świadczenia	1 740	1 792	+52
Pozostałe koszty rodzajowe	644	759	+115
	37 706	39 480	+1 774

Koszty poniesione w ramach podstawowej działalności operacyjnej (koszty rodzajowe) w okresie sprawozdawczym wyniosły 39 480 tys. zł i były wyższe w stosunku do roku poprzedniego o 1 774 tys. zł.

Znaczne odchylenie zauważalne jest na pozycji amortyzacja. Przyrost kosztów wynika głównie z wyceny nabytych uprawnień do emisji dwutlenku węgla. Amortyzacja wartości niematerialnych i prawnych w zakresie emisji CO₂ w 2019 roku wyniosła 2 524 tys. zł, natomiast w roku 2020 osiągnęła poziom 4 612 tys. zł.

W roku 2020 Spółka dysponowała mniejszą ilością przyznaných uprawnień do emisji dwutlenku węgla w stosunku do roku poprzedniego, była to wielkość 10 623 Mg CO₂ (w roku 2019 był to poziom 13 428 Mg CO₂).

Pozycja zużycie materiałów i energii jest powiązana między innymi ze zużyciem opału – mialu węglowego, energii elektrycznej, zakupem ciepła geotermalnego. Średnia cena zużycia mialu węglowego za 2020 rok wyniosła 306,44 zł/Mg, natomiast w roku 2019 wyniosła 354,39 zł/Mg.

W okresie sprawozdawczym wzrosły koszty związane z zakupem ciepła geotermalnego w odniesieniu do roku poprzedniego, średnia cena zakupu w 2019 roku wyniosła 24,89 zł/GJ, natomiast 29,56 zł/GJ w roku 2020.

Pozostałe pozycje kosztów rodzajowych nie wykazały znacznych odchyień.

3.2. Rachunek zysków i strat

tabela nr 9

Poz.	treść	kwota za	
		2020	2019
1	2	3	4
A.	PRZYCHODY NETTO ZE SPRZEDAŻY I ZRÓWNANE Z NIMI	42 710 610,34	37 187 034,90
	w tym: od jednostek powiazanych		
I.	Przychody netto ze sprzedaży produktów	42 382 220,41	37 809 659,86
II.	Zmiana stanu produktów (zwiększenie - wartość dodatnia, zmniejszenie - wartość ujemna)	-17 234,14	-994 598,06
III.	Koszt wytworzenia produktów na własne potrzeby jednostki	237 427,26	306 144,75
IV.	Przychody netto ze sprzedaży towarów i materiałów	108 196,81	65 828,35
B.	KOSZTY DZIAŁALNOŚCI OPERACYJNEJ	39 588 246,46	37 771 830,93
I.	Amortyzacja	9 683 898,08	7 461 566,34
II.	Zużycie materiałów i energii	15 706 228,71	16 239 942,54
III.	Usługi obce	1 539 011,22	1 591 843,78
IV.	Podatki i opłaty, w tym: - podatek akcyzowy	1 951 431,24	1 926 605,59
V.	Wynagrodzenia	8 048 749,37	8 101 813,82
VI.	Ubezpieczenia społeczne i inne świadczenia, w tym: - emerytalne	1 791 692,77	1 739 842,88
		820 752,21	845 244,08
VII.	Pozostałe koszty rodzajowe	759 038,26	644 387,63
VIII.	Wartość sprzedanych towarów i materiałów	108 196,81	65 828,35
C.	ZYSK (STRATA) ZE SPRZEDAŻY (A-B)	3 122 363,88	-584 796,03
D.	POZOSTAŁE PRZYCHODY OPERACYJNE	815 693,50	507 903,03
I.	Zysk z tytułu rozchodu niefinansowych aktywów trwałych		
II.	Dotacje		
III.	Aktualizacja wartości aktywów niefinansowych		
IV.	Inne przychody operacyjne	815 693,50	507 903,03
E.	POZOSTAŁE KOSZTY OPERACYJNE	576 284,62	430 030,82
I.	Strata z tytułu rozchodu niefinansowych aktywów trwałych	56 650,73	1 765,01
II.	Aktualizacja wartości aktywów niefinansowych		
III.	Inne koszty operacyjne	519 633,89	428 265,81
F.	ZYSK (STRATA) Z DZIAŁALNOŚCI OPERACYJNEJ (C+D-E)	3 361 772,76	-506 923,82
G.	PRZYCHODY FINANSOWE	6 579,38	10 826,99
I.	Dywidendy i udziały w zyskach, w tym: a) od jednostek powiazanych, w tym: - w których jednostka posiada zaangażowanie w kapitale b) od jednostek pozostałych, w tym: - w których jednostka posiada zaangażowanie w kapitale		
II.	Odsetki, w tym: - od jednostek powiazanych	6 579,38	10 826,99
III.	Zysk z tytułu rozchodu aktywów finansowych, w tym: - w jednostkach powiazanych		
IV.	Aktualizacja wartości aktywów finansowych		
V.	Inne		
H.	KOSZTY FINANSOWE	79 488,23	34 201,61
I.	Odsetki, w tym: - dla jednostek powiazanych	79 477,81	34 201,61
II.	Strata z tytułu rozchodu aktywów finansowych, w tym: - w jednostkach powiazanych		
III.	Aktualizacja wartości aktywów finansowych		
IV.	Inne	10,42	
I.	ZYSK (STRATA) brutto (F+G-H)	3 288 863,91	-530 298,44
J.	PODATEK DOCHODOWY	664 365,00	14 305,00
K.	POZOSTAŁE OBOWIĄZKOWE ZMNIJSZENIA ZYSKU (ZW. STRATY)		
L.	ZYSK (STRATA) NETTO (I-J-K)	2 624 498,91	-544 603,44

3.3. Majątek spółki i zabezpieczenia na majątku

Majątek Spółki zaprezentowano w pkt. 1.6. Zasoby rzeczowe niezbędne do realizacji zadań niniejszej informacji. Poniżej zaprezentowano wykaz zobowiązań zabezpieczonych na majątku.

Wykaz zobowiązań zabezpieczonych na majątku w 2020 roku [tys. zł]

tabela nr 10

Wyszczególnienie	Stan (wartość) na koniec roku	Dotyczy
Zobowiązania – kredyty, z tego:		
hipoteka umowna	6 000	Kredyt inwestycyjny
WEKSEL IN BLANCO	11 000	Kredyt inwestycyjny, kredyt w rachunku bieżącym
Zobowiązania – pożyczki, z tego:		
hipoteka umowna	1 797	Pożyczka z WFOŚiGW (modernizacja instalacji odpylania spalin kotła WR 25 nr 6)
WEKSEL IN BLANCO	1 198	Pożyczka z WFOŚiGW (modernizacja instalacji odpylania spalin kotła WR 25 nr 6)

3.4. Wynik finansowy

W wyniku zrealizowania w 2020 roku przychodu w wysokości 43 533 tys. zł i poniesienia kosztów w wysokości 40 244 tys. zł Spółka osiągnęła zysk netto na całokształcie działalności w wysokości 2 625 tys. zł. Poniższa tabela nr 11 prezentuje wynik finansowy.

Wynik finansowy [tys. zł]

tabela nr 11

	2019	2020	Odchylenie
Przychody ogółem	37 706	43 533	+5 827
koszty ogółem	38 236	40 244	+2 008
Zysk/strata Brutto	-530	3 289	
Podatek Dochodowy	14	664	
Zysk/strata Netto	-544	2 625	

4. Perspektywy rozwoju spółki w kontekście kierunków rozwoju miasta

Do głównych kierunków rozwoju firmy PEC Sp. z o.o. należy zaliczyć:

- realizacja Strategii rozwoju PEC Sp. z o.o. w latach 2010 – 2027,
- utrzymanie nowoczesnej struktury i stanu technicznego systemu grzewczego,
- ograniczenie strat ciepła,
- zapobieganie awariom systemu ciepłowniczego,
- zapewnienie odbiorcom wysokiej jakości oraz konkurencyjności usług ciepłowniczych i ich niezawodności,
- dostosowanie systemu ciepłowniczego do aktualnych i przyszłych potrzeb, przy jednoczesnym uwzględnieniu wymagań ochrony środowiska,
- kontynuację strategii: czyste, bezpieczne i niezawodne ciepło,
- rozwój Przedsiębiorstwa poprzez inwestycje w nowoczesne technologie,
- rozbudowę sieci z myślą o nowych odbiorcach,
- zwiększenie zaufania i zadowolenia odbiorców oraz dostawców,
- dążenie do osiągnięcia efektywnego energetycznie systemu ciepłowniczego,
- podwyższanie kwalifikacji kadry pracowniczej oraz doskonalenie organizacji pracy.

PREZES ZARZĄDU

mgr inż. Andrzej Hofman

WICEPREZES ZARZĄDU
ds. techniczno-eksploatacyjnych


mgr inż. Tadeusz Franas

WICEPREZES ZARZĄDU
ds. ekonomicznych

mgr Przemysław Łysoń

Załącznik nr 9. Sprawozdanie z działalności Żłobka
Miejskiego „Leśna Polana” w Stargardzie za 2020 rok

Stargard, maj 2021



Spis treści

1.	Podstawowe informacje.....	3
1.1.	Przedmiot działania	3
1.2.	Podstawy formalno – prawne funkcjonowania jednostki	3
1.3.	Organizacja i zarządzanie placówką.....	3
1.4.	Zatrudnienie w Żłobku Miejskim	7
1.4.1.	Struktura zatrudnienia w latach 2018 – 2020.....	7
1.4.2.	Wykształcenie pracowników Żłobka w latach 2018 – 2020	8
2.	Działalność Żłobka Miejskiego	8
2.1.	Działalność finansowa	8
2.1.1.	Dochody	9
2.1.2.	Dochody – wyjaśnienie	11
2.1.3.	Wydatki – wyjaśnienie	11
2.2.	Koszty związane z pobytem dzieci w Żłobku.....	13
2.2.1.	Częściowe zwolnienie z opłat w latach 2018 – 2020	14
2.2.2.	Rozliczenie kosztów ponoszonych przez Miasto Stargard w latach 2018 – 2020 ..	14
2.2.3.	Rozliczenie kosztów ponoszonych przez rodziców/ opiekunów prawnych w latach 2018 – 2020 w porównaniu do kosztów ogółem	16
2.2.4.	Porównanie osobodni i dzieci na liście przypisów w poszczególnych budynkach Żłobka w latach 2018 – 2020	16
2.3.	Działalność remontowa	16
2.4.	Działalność statutowa Żłobka	17
2.4.1.	Nadzór Dyrektora	17
2.4.2.	Realizacja planu pracy	18
2.4.3.	Żywnienie	20

1. Podstawowe informacje

1.1. Przedmiot działania

Do zadań Żłobka należy:

- 1) zapewnienie dziecku opieki w warunkach bytowych zbliżonych do warunków domowych z uwzględnieniem jego indywidualnych potrzeb, a w przypadku dziecka niepełnosprawnego ze szczególnym uwzględnieniem rodzaju niepełnosprawności;
- 2) zagwarantowanie dziecku właściwej opieki pielęgnacyjnej i edukacyjnej;
- 3) prowadzenie zajęć opiekuńczo-wychowawczych oraz edukacyjnych właściwych do wieku dziecka i uwzględniających jego rozwój psychomotoryczny;
- 4) wyrabianie u dzieci umiejętności życia w grupie, kształtowanie postaw społecznych i usamodzielnianie dzieci, zgodnie z ich wiekiem i poziomem rozwoju;
- 5) tworzenie i realizacja programów edukacyjno-wychowawczych w oparciu o nowoczesne metody pracy z dzieckiem z uwzględnieniem indywidualnych potrzeb rozwojowych dziecka;
- 6) zachowanie właściwej jakości pracy wychowawczo-edukacyjnej;
- 7) zapewnienie bezpiecznych i higienicznych warunków przebywania dzieci w Żłobku;
- 8) zapewnienie przebywającym w nim dzieciom wyżywienia, zgodnie z wymaganiami dla danej grupy wiekowej.

1.2. Podstawy formalno – prawne funkcjonowania jednostki

Żłobek Miejski „Leśna Polana” w Stargardzie jest samorządową jednostką budżetową Gminy - Miasta Stargard. Zadania wykonuje na podstawie obowiązujących przepisów prawa, a w szczególności wynikające z:

- a) ustawy z dnia 4 lutego 2011 r. o opiece nad dziećmi do lat 3 (t. j. Dz. U. z 2021r., poz.75);
- b) ustawy z dnia 8 marca 1990 r. o samorządzie gminnym (t. j. Dz. U. z 2020 r. poz. 713, 1378);
- c) ustawy z dnia 27 sierpnia 2009 r. o finansach publicznych (Dz. U. z 2019 r., poz. 869 ze zm.);
- d) ustawy z dnia 21 listopada 2008 r. o pracownikach samorządowych (Dz.U. 2019 r., poz. 1282 ze zm.);
- e) statutu Żłobka;
- f) aktów wewnętrznych Placówki.

1.3. Organizacja i zarządzanie placówką

Nadzór nad Żłobkiem w zakresie warunków i jakości świadczonej opieki sprawuje Prezydent Miasta Stargard. Żłobek przystosowany jest do przyjęcia 193 dzieci. Placówka czynna jest od poniedziałku do piątku w godz. 6⁰⁰ – 16³⁰.

Żłobek funkcjonuje w dwóch budynkach:

- 1) na osiedlu Zachód A4 (od 1984 r.) – 3 grupy (83 miejsca),
- 2) przy ul. Krasieńskiego 5 (od 1955 r.) – 4 grupy (110 miejsc).

Do Żłobka na dzień 31 grudnia 2020 r. uczęszczało 193 dzieci w 7 grupach dziecięcych.

Funkcję Dyrektora Żłobka Miejskiego „Leśna Polana” w Stargardzie od 01 października 2018 r. sprawuje Pani Renata Rucińska.

Żłobek Miejski „Leśna Polana” w Stargardzie działa na podstawie statutu Żłobka Miejskiego „Leśna Polana” w Stargardzie, stanowiącego załącznik do uchwały Nr XV/184/2020 Rady Miejskiej w Stargardzie z dnia 25 lutego 2020 r. w sprawie ustalenia statutu Żłobka Miejskiego w Stargardzie (opublikowanego w Dzienniku Urzędowym Województwa Zachodniopomorskiego z dnia 19 marca 2020, poz. 1505).

ŻŁOBEK SVOJE ZADANIA REALIZUJE M. INN. W OPARCIU O:

- 1) zarządzenie Nr 11/2016 Dyrektora Żłobka Miejskiego „Leśna Polana” w Stargardzie z dnia 1 lutego 2016 r. w sprawie ustalenia Regulaminu Kontroli Zarządczej Żłobka Miejskiego „Leśna Polana” w Stargardzie;
- 2) zarządzenie Nr 39/2016 Dyrektora Żłobka Miejskiego „Leśna Polana” w Stargardzie z dnia 31 grudnia 2016 r. w sprawie wprowadzenia Regulaminu postępowania w sprawach o udzielenie zamówień publicznych w Żłobku Miejskim „Leśna Polana” w Stargardzie;
- 3) zarządzenie Nr 7/2017 Dyrektora Żłobka Miejskiego „Leśna Polana” w Stargardzie z dnia 2 stycznia 2017 r. w sprawie wprowadzenia Instrukcji postępowania z kluczami oraz zabezpieczenia pomieszczeń Żłobka Miejskiego „Leśna Polana” w Stargardzie;
- 4) zarządzenie Nr 39/2017 Dyrektora Żłobka Miejskiego „Leśna Polana” w Stargardzie z dnia 29 sierpnia 2017 r. w sprawie wprowadzenia Procedury komunikacji wewnętrznej i zewnętrznej;
- 5) zarządzenie Nr 33/2018 Dyrektora Żłobka Miejskiego „Leśna Polana” w Stargardzie z dnia 22 sierpnia 2018 r. w sprawie wprowadzenia dyżuru administracyjnego;
- 6) zarządzenie Nr 19/1/2018 Dyrektora Żłobka Miejskiego „Leśna Polana” w Stargardzie z dnia 16 maja 2018 r. w sprawie wprowadzenia Polityki Ochrony Danych Osobowych w Żłobku Miejskim „Leśna Polana” w Stargardzie;
- 7) zarządzenie Nr 2/2019 Dyrektora Żłobka Miejskiego „Leśna Polana” w Stargardzie z dnia 8 stycznia 2019 r. w sprawie wprowadzenia Planu Kontroli Wewnętrznej w Żłobku Miejskim „Leśna Polana” w Stargardzie;
- 8) zarządzenie Nr 3/2019 Dyrektora Żłobka Miejskiego „Leśna Polana” w Stargardzie z dnia 9 stycznia 2019 r. w sprawie Procedury uzyskania danych w Rejestrze Sprawców Przystępstw na Tle Seksualnym;
- 9) zarządzenie Nr 9/2019 Dyrektora Żłobka Miejskiego „Leśna Polana” w Stargardzie z dnia 1 marca 2019 r. w sprawie określenia zasad przydziału pracownikom Żłobka Miejskiego „Leśna Polana” w Stargardzie środków ochrony indywidualnej, odzieży i obuwia roboczego;
- 10) zarządzenie Nr 27/2019 Dyrektora Żłobka Miejskiego „Leśna Polana” w Stargardzie z dnia 27 sierpnia 2019 r. w sprawie wprowadzenia Procedur Bezpieczeństwa Pracy w Żłobku;
- 11) zarządzenie Nr 3/2020 Dyrektora Żłobka Miejskiego „Leśna Polana” w Stargardzie z dnia 09 stycznia 2020 r. w sprawie przyjęcia i zatwierdzenia planu finansowego na 2020 r.;
- 12) zarządzenie Nr 5/2020 Dyrektora Żłobka Miejskiego „Leśna Polana” w Stargardzie z dnia 22 stycznia 2020 r. zmieniające zarządzenie nr 14/2018 Dyrektora Żłobka Miejskiego „Leśna Polana” w Stargardzie z dnia 12 marca 2018 roku w sprawie wprowadzenia polityki (zasad) rachunkowości, instrukcji: magazynowej, ewidencji i kontroli druków ścisłego zachowania, inwentaryzacyjnej, dotyczącej gospodarki kasowej, obiegu i kontroli dokumentów finansowych z Żłobku Miejskim „Leśna Polana” w Stargardzie z dnia 29 marca 2019 roku;

- 13) zarządzenie Nr 7/2020 Dyrektora Żłobka Miejskiego „Leśna Polana” w Stargardzie z dnia 4 marca 2020 r. w sprawie wyznaczenia osób w Żłobku Miejskim „Leśna Polana” w Stargardzie do udzielania pierwszej pomocy, wykonywania działań w zakresie zwalczania pożarów i ewakuacji pracowników;
- 14) zarządzenie Nr 8/2020 Dyrektora Żłobka Miejskiego „Leśna Polana” w Stargardzie z dnia 13 marca 2020 r. w sprawie przeciwdziałania rozprzestrzenianiu się wirusa COVID-19 wśród społeczności Żłobka Miejskiego „Leśna Polana” w Stargardzie;
- 15) zarządzenie Nr 9/2020 Dyrektora Żłobka Miejskiego „Leśna Polana” w Stargardzie z dnia 25 marca 2020 r. w sprawie przeciwdziałania w rozprzestrzenianiu się choroby zakaźnej COVID-19 wywołanej wirusem SARS-Co-V-2 wśród pracowników Żłobka Miejskiego „Leśna Polana” w Stargardzie;
- 16) zarządzenie Nr 10/2020 Dyrektora Żłobka Miejskiego „Leśna Polana” w Stargardzie z dnia 6 kwietnia 2020 r. w sprawie obowiązywania Statutu Żłobka Miejskiego „Leśna Polana” w Stargardzie, stanowiącego załącznik do Uchwały Nr XV/184/2020 Rady Miejskiej w Stargardzie z dnia 25 lutego 2020 r. (opublikowanego w Dzienniku Urzędowym Województwa Zachodniopomorskiego z dnia 19 marca 2020, poz. 1505) i wprowadzenia Regulaminu Organizacyjnego Żłobka Miejskiego „Leśna Polana” w Stargardzie oraz wprowadzenia Procedury Nr XIII do Zarządzenia Nr 27/2019 Dyrektora Żłobka Miejskiego „Leśna Polana” w Stargardzie z dnia 29 sierpnia 2019 r. w sprawie procedur wewnętrznych określających postępowania podczas pobytu dzieci w żłobku;
- 17) zarządzenie Nr 11/2020 Dyrektora Żłobka Miejskiego „Leśna Polana” w Stargardzie z dnia 7 kwietnia 2020 r. w sprawie wprowadzenia Regulaminu Rekrutacji do Żłobka Miejskiego „Leśna Polana” w Stargardzie na rok Żłobkowy 2020/2021 i powołania komisji Kwalifikacyjnej;
- 18) zarządzenie Nr 12/2020 Dyrektora Żłobka Miejskiego „Leśna Polana” w Stargardzie z dnia 26 kwietnia 2020 r. w sprawie przedłużenia zamknięcia Żłobka do 26 kwietnia 2020 r. w związku z epidemią koronawirusa;
- 19) zarządzenie Nr 15/2020 Dyrektora Żłobka Miejskiego „Leśna Polana” w Stargardzie z dnia 11 maja 2020 r. w sprawie otwarcia Żłobka od 12 maja 2020 r.;
- 20) zarządzenie Nr 16A/2020 Dyrektora Żłobka Miejskiego „Leśna Polana” w Stargardzie z dnia 12 maja 2020 r. w sprawie wprowadzenia Księgi HACCP,GHP i GMP oraz powołania Zespołu ds. Systemu HACCP w Żłobku Miejskim „Leśna Polana” w Stargardzie;
- 21) zarządzenie Nr 18/2020 Dyrektora Żłobka Miejskiego „Leśna Polana” w Stargardzie z dnia 16 czerwca 2020 r. w sprawie wprowadzenia Instrukcji Likwidacyjnej;
- 22) zarządzenie Nr 19/2020 Dyrektora Żłobka Miejskiego „Leśna Polana” w Stargardzie z dnia 16 czerwca 2020 r. w sprawie powołania Przewodniczącego Komisji Likwidacyjnej;
- 23) zarządzenie Nr 20/2020 Dyrektora Żłobka Miejskiego „Leśna Polana” w Stargardzie z dnia 18 czerwca 2020 r. w sprawie przeprowadzenia przeglądu i oceny stanu sanitarnego w budynkach Żłobka Miejskiego „Leśna Polana” przed rozpoczęciem roku żłobkowego 2020/2021;
- 24) zarządzenie Nr 21/2020 Dyrektora Żłobka Miejskiego „Leśna Polana” w Stargardzie z dnia 18 czerwca 2020 r. w sprawie powołania osób odpowiedzialnych za nadzór pracy grup w Żłobku Miejskim „Leśna Polana” w Stargardzie w roku żłobkowym 2020/2021;
- 25) zarządzenie Nr 24/2020 Dyrektora Żłobka Miejskiego „Leśna Polana” w Stargardzie z dnia 23 lipca 2020 r. w sprawie spotkania sprawozdawczo-informacyjnego dla pracowników Żłobka Miejskiego „Leśna Polana” w Stargardzie;

- 26) zarządzenie Nr 26/2020 Dyrektora Żłobka Miejskiego „Leśna Polana” w Stargardzie z dnia 26 sierpnia 2020 r. w sprawie funkcjonowania Żłobka od 01.09.2020 r. na czas trwania zagrożenia epidemicznego COVID-19, zgodnie z trzecią aktualizacją „Wytycznych przeciw epidemicznym Głównego Inspektora Sanitarnego z dnia 25 sierpnia 2020 roku dla przedszkoli, oddziałów przedszkolnych w szkole podstawowej i innych formach wychowania przedszkolnego oraz instytucji opieki nad dziećmi w wieku do lat 3”;
- 27) zarządzenie Nr 27/2020 Dyrektora Żłobka Miejskiego „Leśna Polana” w Stargardzie z dnia 27 sierpnia 2020 r. w sprawie wprowadzenia Roczno Planu Pracy, Roczno Planu Profilaktyki Zdrowotnej dla Rodziców oraz Planu Współpracy z Rodzicami/opiekunami prawnymi w Żłobku Miejskim „Leśna Polana” w Stargardzie w roku żłobkowym 2020/2021;
- 28) zarządzenie Nr 29/2020 Dyrektora Żłobka Miejskiego „Leśna Polana” w Stargardzie z dnia 31 sierpnia 2020 r. w sprawie wprowadzenia Planu Nadzoru i Kontroli w Żłobku Miejskim „Leśna Polana” w Stargardzie w roku Żłobkowym 2020/2021;
- 29) zarządzenie Nr 35/2020 Dyrektora Żłobka Miejskiego „Leśna Polana” w Stargardzie z dnia 16 września 2020 r. w sprawie wprowadzenia Regulaminu Wewnętrznego dla Rodziców Dzieci Uczęszczających do Żłobka Miejskiego „Leśna Polana” w Stargardzie;
- 30) zarządzenie Nr 36/2020 Dyrektora Żłobka Miejskiego „Leśna Polana” w Stargardzie z dnia 18 września 2020 r. w sprawie wyłonienia reprezentacji pracowników ds. Pracowniczego Planu Kapitałowego;
- 31) zarządzenie Nr 40/2020 Dyrektora Żłobka Miejskiego „Leśna Polana” w Stargardzie z dnia 14 października 2020 r. w sprawie Regulaminu wynagradzania pracowników Żłobka Miejskiego „Leśna Polana” w Stargardzie zatrudnionych na podstawie umowy o pracę;
- 32) zarządzenie Nr 44/2020 Dyrektora Żłobka Miejskiego „Leśna Polana” w Stargardzie z dnia 30 października 2020 r. w sprawie czasowego ograniczenia funkcjonowania opieki nad dziećmi w Żłobku Miejskim „Leśna Polana” Stargardzie ze względu na aktualną sytuację epidemiologiczną stwarzającą zagrożenie dla ich zdrowia;
- 33) zarządzenie Nr 46/2020 Dyrektora Żłobka Miejskiego „Leśna Polana” w Stargardzie z dnia 19 listopada 2020 r. w sprawie czasowego ograniczenia funkcjonowania opieki nad dziećmi w Żłobku Miejskim „Leśna Polana” Stargardzie ze względu na aktualną sytuację epidemiologiczną stwarzającą zagrożenie dla ich zdrowia;
- 34) zarządzenie Nr 53/2020 Dyrektora Żłobka Miejskiego „Leśna Polana” w Stargardzie z dnia 16 grudnia 2020 r. w sprawie ustalenia dodatkowych dni wolnych od pracy w Żłobku Miejskim „Leśna Polana” w Stargardzie w 2021 r.;
- 35) zarządzenie Nr 54/2020 Dyrektora Żłobka Miejskiego „Leśna Polana” w Stargardzie z dnia 18 grudnia 2020 r. w sprawie ustalenia przerwy urlopowo-remontowej w Żłobku Miejskim „Leśna Polana” w 2021 roku;
- 36) zarządzenie Nr 57/2020 Dyrektora Żłobka Miejskiego „Leśna Polana” w Stargardzie z dnia 24 grudnia 2020 r. w sprawie czasowego ograniczenia funkcjonowania opieki nad dziećmi w Żłobku Miejskim „Leśna Polana” Stargardzie ze względu na aktualną sytuację epidemiologiczną stwarzającą zagrożenie dla ich zdrowia;
- 37) zarządzenie Nr 59/2020 Dyrektora Żłobka Miejskiego „Leśna Polana” w Stargardzie z dnia 29 grudnia 2020 r. w sprawie wysokości opłat i częściowych zwolnień za pobyt w żłobku w 2021 roku.

1.4. Zatrudnienie w Żłobku Miejskim

1.4.1. Struktura zatrudnienia w latach 2018 – 2020

Stanowisko	Stan na dzień 31.12.2018 r.		Stan na dzień 31.12.2019 r.		Stan na dzień 31.12.2020 r.	
	Ilość zatrudnionych	Ilość etatów	Ilość zatrudnionych	Ilość etatów	Ilość zatrudnionych	Ilość etatów
Opieka nad dziećmi	31	31	31	31	29	29
Administracja	8	7,125	8	7,125	9	8,75
Obsługa	11	10,375	10	9,375	9	9
RAZEM	50	48,5	49	47,5	47	46,75
Osoby zatrudnione na zastępstwo	7		4		3	
Praktyki zawodowe i staż pracy	2		1		0	

W 2020 roku z powodu urlopów macierzyńskich, zwolnienia lekarskiego na zastępstwo zostały zatrudnione 3 osoby. Wpłynęło 110 zwolnień lekarskich. Absencja pracowników wyniosła 859 dni roboczych (1181 dni kalendarzowych), w przeliczeniu na 1 etat średnio 18 dni.

1.4.2. Wykształcenie pracowników Żłobka w latach 2018 – 2020

Opieka nad dziećmi	Stan na dzień 31.12.2018r.		Stan na dzień 31.12.2019 r.		Stan na dzień 31.12.2020r.	
	Budynek A4	Budynek K5	Budynek A4	Budynek K5	Budynek A4	Budynek K5
Wykształcenie wyższe	5	2	7	3	7	4
Wykształcenie policealne	6	5	3	5	1	6
Wykształcenie średnie	2	11	5	8	5	6
Wykształcenie zawodowe	0	0	0	0	0	0
Wykształcenie podstawowe	0	0	0	0	0	0
Razem	31		31		29	
Administracja	Budynek A4	Budynek K5	Budynek A4	Budynek K5	Budynek A4	Budynek K5
Wykształcenie wyższe	7	0	7	0	8	0
Wykształcenie policealne	0	0	0	0	0	1
Wykształcenie średnie	0	1	0	1	0	0
Razem	8		8		9	

Obsługa	Budynek	Budynek	Budynek	Budynek	Budynek	Budynek
	A4	K5	A4	K5	A4	K5
Wykształcenie wyższe	0	0	0	0	0	0
Wykształcenie policealne	0	1	0	1	0	1
Wykształcenie średnie	2	2	2	2	2	2
Wykształcenie zawodowe	2	2	2	1	2	1
Wykształcenie podstawowe	1	1	1	1	1	0
Razem	11		10		9	

W 2020 roku w Żłobku Miejskim „Leśna Polana” w Stargardzie pracowało 47 osób, w tym posiadający:

1. Wykształcenie wyższe - 19
2. Wykształcenie policealne - 9
3. Wykształcenie średnie - 15
4. Wykształcenie zawodowe - 3
5. Wykształcenie podstawowe - 1

2. Działalność Żłobka Miejskiego

2.1. Działalność finansowa

Żłobek Miejski „Leśna Polana” w Stargardzie został wpisany do rejestru żłobków i klubów dziecięcych prowadzących działalność na terenie Gminy – Miasta Stargard pod Nr 1 w dniu 4 kwietnia 2011 r., a od 1 stycznia 2011 r. działa w formie jednostki budżetowej i posiada: NIP 854-23-86-767, REGON 320878723.

Majątek Żłobka jest własnością Miasta Stargard. Podstawą gospodarki finansowej jest roczny plan dochodów i wydatków. Żłobek pokrywa swoje wydatki ze środków otrzymanych z budżetu Miasta, natomiast uzyskane dochody, pomniejszone o zwroty nadpłat za Żłobek, odprowadza na rachunek budżetu Miasta.

Majątek Żłobka jest własnością Miasta Stargard i na dzień 31 grudnia 2020 r. wynosił 2.316.546,44 zł (netto).

Budżet przeznaczony do wykonania zadań przez Żłobek Miejski „Leśna Polana” w Stargardzie w 2020 roku zaplanowana na kwotę:

- 1) dochody 1.003.908,00 zł;
- 2) wydatki 3.399.918,30 zł, w tym:
 - rozdział 85395: 9 469,30 zł;
 - rozdział 85505: 3 390 449,00 zł (z tego 51.840,00 zł Program MALUCH+ 2020 – dotacja).

W okresie do 31 grudnia 2020 roku wykonano:

1. 58,09 % planowanych dochodów ogółem;
2. 97,01 % planowanych wydatków ogółem, w tym:
 - rozdział 85395: 100%;
 - rozdział 85505: 97% (z tego 100% Program MALUCH+ 2020 – dotacja).

2.1.1. Dochody

§	Wyszczególnienie	Plan na 2020 roku	Wykonanie na dzień 31.12.2020 r.	% wykon.
0750	Dochody z najmu i dzierżawy składników majątkowych Skarbu Państwa, jednostek samorządu terytorialnego lub innych jednostek zaliczanych do sektora finansów publicznych oraz innych umów o podobnym charakterze	0	0	0
0830	Wpływy z usług	1 002 108,00	581 397,32	58,02
0870	Wpływy ze sprzedaży składników majątkowych	0	0	0
0920	Pozostałe odsetki	100,00	69,29	69,29
0940	Wpływy z rozliczeń/zwrotów z lat ubiegłych	0	87,00	0
0960	Otrzymane spadki, zapisy i darowizny w postaci pieniężnej	600,00	600,00	100,00
0970	Wpływy z różnych dochodów	1 100,00	1 024,00	93,09
	Razem dochody	1 003 908,00	583 177,61	58,09
3020	Wydatki osobowe nie zaliczone do wynagrodzeń	15 920,00	15 799,59	99,24
4010	Wynagrodzenia osobowe pracowników, w tym:	2 290 367,00	2 283 953,00	99,72
	- Program MALUCH+ 2020 (dotacja)	51 840,00	51 840,00	100,00
	- Program MALUCH+ 2020 (środki własne)	348 501,00	348 501,00	100,00
4040	Dodatkowe wynagrodzenie roczne	164 520,00	164 519,59	100,00
4110	Składki na ubezpieczenia społeczne, w tym:	353 874,00	351 182,47	99,24
	- Program MALUCH+ 2020 (środki własne)	68 939,00	68 939,00	100,00
4120	Składki na Fundusz Pracy, w tym:	32 010,00	31 794,65	99,33
	- Program MALUCH+ 2020 (środki własne)	5 366,00	5 366,00	100,00
4140	Wpłaty na PFRON	0	0	0
4210	Zakup materiałów i wyposażenia, w tym:	61 803,00	61 237,17	99,08
	- Program MALUCH+ 2020 (środki własne)	3 600,00	3 600,00	100,00
4217	Zakup materiałów i wyposażenia	8 048,90	8 048,90	100,00
4219	Zakup materiałów i energii	1 420,40	1 420,40	100,00
4220	Zakup żywności, w tym:	184 460,00	94 065,71	51,00
	- Program MALUCH+ 2020 (środki własne)	25 760,00	18 600,55	72,21

§	Wyszczególnienie	Plan na 2020 roku	Wykonanie na dzień 31.12.2020 r.	% wykon.
4260	Zakup energii, w tym:	129 252,00	129 178,92	99,94
	- Program MALUCH+ 2020 (środki własne)	15 000,00	15 000,00	100,00
4270	Zakup usług remontowych	8 400,00	8 363,30	99,56
4280	Zakup usług zdrowotnych	2 750,00	2 542,00	92,44
4300	Zakup usług pozostałych, w tym:	52 232,00	51 842,62	99,25
	- Program MALUCH+ 2020 (środki własne)	4 918,00	4 507,94	91,66
4360	Opłata z tytułu zakupu usług telekomunikacyjnych świadczonych w ruchomej publicznej sieci telefonicznej, w tym:	5 950,00	5 768,35	96,95
	- Program MALUCH+ 2020 (środki własne)	500,00	500,00	100,00
4410	Podróże służbowe krajowe	8 070,00	7 801,42	96,67
4440	Odpisy na zakładowy fundusz świadczeń socjalnych	80 441,00	80 440,50	100,00
4520	Opłaty na rzecz budżetów jednostek samorządu terytorialnego	0	0	0
4700	Szkolenia pracowników niebędących członkami korpusu służby cywilnej	400,00	397,00	99,25
6050	Wydatki inwestycyjne jednostek budżetowych	0	0	0
	Razem wydatki (opieka nad dziećmi do lat 3), w tym:	3 399 918,30	3 298 355,59	97,01
	- Program MALUCH+ 2020 (dotacja)	51 840,00	51 840,00	100,00
	- program Pomorze Zachodnie – Bezpieczna Edukacja	9 469,30	9 469,30	100,00

2.1.2. Dochody – wyjaśnienie

§	Wyszczególnienie	Plan	Wykonanie za okres do 31.12.2020 r.	%
0830	Wpływy z usług	1 002 108,00	581 397,32	58,02
	w tym:			
	- opłata stała	817 648,00	482 032,32	58,95
	- opłata za wyżywienie	184 460,00	99 365,00	53,87
<p>W okresie od 01.01.2020 roku do 31.12.2020 roku wykonano opłatę stałą na niższym poziomie ze względu na większą niż planowano liczbę dni nieobecności w związku z chorobami dzieci oraz zamknięciem Żłobka z powodu pandemii COVID-19. Opłata za wyżywienie – nie wykonano z powodu większej liczby dni nieobecności dzieci niż planowano oraz zamknięciem Żłobka z powodu pandemii COVID-19.</p>				
0920	Pozostałe odsetki	100,00	69,29	69,29
<p>Odsetki bankowe w kwocie 13,97 zł.; odsetki za nieterminowe wpłaty za żłobek w kwocie 55,32 zł.</p>				
0940	Wpływy z rozliczeń/zwrotów z lat ubiegłych	0	87,00	0
<p>Zwrot środków za obuwie robocze.</p>				
0960	Otrzymane spadki, zapisy i darowizny w postaci pieniężnej	600,00	600,00	100,00
<p>Darowizna z Nadleśnictwa Dobrzany.</p>				
0970	Wpływy z różnych dochodów	1 100,00	1 024,00	93,09
<p>W tym: wpływy z tytułu wynagrodzenia dla płatnika składek w kwocie 524 zł oraz za przygotowanie pomieszczeń na lokal wyborczy w kwocie 500 zł.</p>				
	RAZEM DOCHODY	1 003 908,00	583 177,61	58,09
	Dochody odprowadzone do budżetu Miasta w okresie od 01.01.2020 r. do 31.12.2020 r.		583 177,61	
	Saldo na dzień 31.12.2020 r.		0,00	

2.1.3. Wydatki – wyjaśnienie

§	Wyszczególnienie	Plan	Wykonanie za okres do 31.12.2020 r.	%
DZIAŁ 85395, w tym:		9 469,30	9 469,30	100
4217	Zakup materiałów i wyposażenia z działu 85395	8 048,90	8 048,90	100,00
Środki otrzymane z Urzędu Marszałkowskiego Województwa Zachodniopomorskiego w ramach projektu pn. POMORZE ZACHODNIE – BEZPIECZNA EDUKACJA				
4219	Zakup materiałów i energii	1 420,40	1 420,40	100,00
Środki otrzymane z Urzędu Marszałkowskiego Województwa Zachodniopomorskiego w ramach projektu pn. POMORZE ZACHODNIE – BEZPIECZNA EDUKACJA				
§	Wyszczególnienie	Plan	Wykonanie za okres do 31.12.2020 r.	%
DZIAŁ 85505, w tym:		3 390 449,00	3 288 886,29	97,00
3020	Wydatki osobowe nie zaliczone do wynagrodzeń	15 920,00	15 799,59	99,24
W 2020 r. zakupiono oraz wydano odzież i obuwie bhp dla pracowników zgodnie z harmonogramem.				
4010	Wynagrodzenia osobowe pracowników	2 290 367,00	2 283 953,00	99,72
Wynagrodzenia osobowe wykonano w 99,72 %, w tym: wynagrodzenie za czas choroby 62 763,58 zł, nagrody jubileuszowe dla 5 osób 45 603,00 zł, 4 odprawy emerytalne 94 320,00 zł., nagroda z funduszu nagród 48 806,00 zł. Nie wykorzystano 6 414,00 zł, co stanowi 0,28 %.				
4040	Dodatkowe wynagrodzenie roczne	164 520,00	164 519,59	100,00
Dodatkowe wynagrodzenie roczne wykonano zgodnie z planem.				
4110	Składki na ubezpieczenia społeczne	353 874,00	351 182,47	99,24
Składki na ubezpieczenia społeczne wykonano w 99,24 %, nie wykorzystano kwoty 2691,53 zł, co stanowi 0,76 %.				
4120	Składki na Fundusz Pracy	32 010,00	31 794,65	99,33
Składki na fundusz pracy wykonano w 99,33 %. Nie wykorzystano kwoty 215,35 zł, co stanowi 0,67 %.				
4210	Zakup materiałów i wyposażenia	61 803,00	61 237,17	99,08
Zakupy materiałów i wyposażenia wykonano zgodnie z planem.				
4220	Zakup żywności	184 460,00	94 065,71	51,00
Zakup żywności wykonano w 51 %. Zakup żywności – nie wykonano z powodu większej liczby dni nieobecności dzieci niż planowano, zamknięciem Żłobka z powodu pandemii COVID 19 oraz niższej				

stawki żywieniowej. W 2020 r. obowiązywały dwie stawki żywieniowe, zróżnicowane ze względu na wiek dzieci. Stawka dla dzieci do ukończenia 12 miesiąca wynosiła 6,50 zł, a dla dzieci powyżej 12 miesiąca 4,60 zł (planowano stawki na poziomie 6,50 zł i 5,00 zł). Nie wykonano na kwotę 90 394,29 zł, co stanowi 49 %.

4260	Zakup energii	129 252,00	129 178,92	99,94
------	---------------	------------	------------	-------

Zakup energii wykonano w 99,94%, nie wykorzystano kwoty 73,08 zł, co stanowi 0,06%.

4270	Zakup usług remontowych	8 400,00	8 363,30	99,56
------	-------------------------	----------	----------	-------

W 2020 r. wykonano 99,56%, w tym: konserwacja dźwigów 2 160,00 zł, remonty i naprawy awaryjne 5292,05 zł (naprawa rolet 1 800,00 zł, naprawa domofonów 344,40 zł, wymiana części w piecu gazowym 1447,65 zł, naprawa instalacji CO 1 700,00 zł), przegląd i naprawa wyrobów przemysłowych 911,25 zł

4280	Zakup usług zdrowotnych	2 750,00	2 542,00	92,44
------	-------------------------	----------	----------	-------

Zakup usług zdrowotnych wykonano w 92,44%, pozostała kwota 208,00 zł, co stanowi 7,56%.

4300	Zakup usług pozostałych	52 232,00	51 842,62	99,25
------	-------------------------	-----------	-----------	-------

Zakup usług pozostałych wykonano w 99,25%, nie wykorzystano kwoty 389,38, co stanowi 0,75%

4360	Opłaty z tytułu zakupu usług telekomunikacyjnych	5 950,00	5 768,35	96,95
------	--	----------	----------	-------

Opłaty z tytułu zakupu usług telekomunikacyjnych wykonano w 96,95%, pozostało 181,65 zł, co stanowi 3,05%.

4410	Podróże służbowe krajowe	8 070,00	7 801,42	96,67
------	--------------------------	----------	----------	-------

Podróże służbowe krajowe wykonano w 96,67%, pozostała kwota 268,58 zł, co stanowi 3,33%.

4440	Odpisy na zakładowy fundusz świadczeń socjalnych	80 441,00	80 440,50	100,00
------	--	-----------	-----------	--------

Odpisy na zakładowy fundusz świadczeń socjalnych wykonano w 100,00%.

4700	Szkolenia pracowników niebędących członkami korpusu służby cywilnej	400,00	397,00	99,25
------	---	--------	--------	-------

Szkolenia pracowników niebędących członkami korpusu służby cywilnej wykonano w 99,25%.

Żłobek „Miejski Leśna Polana” w Stargardzie otrzymał na wydatki budżetowe:

1. Środki z budżetu Miasta w wysokości 3 348 078,30 zł. Niewykorzystaną kwotę w wysokości 101 562,71 zł przekazano na rachunek bankowy budżetu Miasta w dniu 31 grudnia 2020 roku.
2. Dotację z Programu Maluch + edycja 2020 w wysokości 51 840,00 zł.

Żłobek Miejski „Leśna Polana” w Stargardzie skorzystał ze zwolnienia z obowiązku opłacenia należności z tytułu składek na ubezpieczenia społeczne, ubezpieczenie zdrowotne, Fundusz Pracy, Fundusz Solidarnościowy, Fundusz Gwarantowanych Świadczeń Pracowniczych, Fundusz Emerytur Pomostowych za marzec – maj 2020 r. W związku z tym uzyskał dla całości należności zwolnienia w 50% ich łącznej kwoty, tj. 104 518,41 zł.

2.2. Koszty związane z pobytem dzieci w Żłobku

Przeciętne koszty ponoszone przez rodziców związane z pobytem dziecka w Placówce, stanowi miesięczna opłata stała uchwalona przez Radę Miejską w Stargardzie w wysokości 22% minimalnego wynagrodzenia za pracę obowiązującego w dniu 31 grudnia poprzedniego roku oraz maksymalna miesięczna wysokość opłaty za wyżywienie dziecka do kwoty stanowiącej 10% minimalnego wynagrodzenia za pracę obowiązującego w dniu 31 grudnia poprzedniego roku.

Zgodnie ze zmianami w statucie Żłobka, przyjętymi uchwałą Nr XV/184/2020 Rady Miejskiej w Stargardzie z dnia 25 lutego 2020 roku, za każdy dzień nieobecności dziecka w Żłobku miesięczna opłata za wyżywienie oraz opłata stała ulega zmniejszeniu o wysokość dziennej stawki żywieniowej oraz o kwotę stanowiącą wynik podzielenia miesięcznej opłaty stałej przez liczbę dni roboczych w danym miesiącu.

Wysokość odpłatności w 2020 roku za Żłobek przedstawiała się następująco:

- 1) 495,00 zł – opłata stała dla rodziców nie pobierających zasiłku rodzinnego,
- 2) 321,75 zł – opłata stała dla rodziców pobierających zasiłek rodzinny,
- 3) 247,50 zł – opłata stała za drugie i każde następne dziecko dla rodziców nie pobierających zasiłku rodzinnego oraz dla rodziców posiadających Stargardzką Kartę Dużej Rodziny.

2.2.1. Częściowe zwolnienie z opłat w latach 2018 – 2020

Rok	Wysokość zmniejszonej opłaty stałej	w zł	Średnia ilość dzieci korzystających ze zmniejszonej opłaty stałej
2018	Dla rodziców pobierających zasiłek rodzinny	286,00	25
	Za drugie i każde następne dziecko dla rodziców nie pobierających zasiłku rodzinnego oraz dla rodziców posiadających Stargardzką Kartę Dużej Rodziny.	220,00	47
	Razem		72
2019	Dla rodziców pobierających zasiłek rodzinny	300,30	7
	Za drugie i każde następne dziecko dla rodziców nie pobierających zasiłku rodzinnego oraz dla rodziców posiadających Stargardzką Kartę Dużej Rodziny.	231,00	36
	Razem		43
2020	Dla rodziców pobierających zasiłek rodzinny	321,75	4
	Za drugie i każde następne dziecko dla rodziców nie pobierających zasiłku rodzinnego oraz dla rodziców posiadających Stargardzką Kartę Dużej Rodziny.	247,50	47
	Razem		51

W 2020 roku ze zmniejszonej opłaty stałej skorzystało 51 rodzin. Ze zniżki za drugie i każde następne dziecko dla rodziców nie pobierających zasiłku rodzinnego oraz dla rodziców posiadających Stargardzką Kartę Mieszkańca „Duża Rodzina” w 2020 r. skorzystało 47 rodzin, o 11 więcej, niż w 2019 r.

Na podstawie uchwały Nr XV/184/2020 Rady Miejskiej w Stargardzie z dnia 25 lutego 2020 roku oraz w związku z zamknięciem Żłobka z powodu ogłoszenia pandemii (ustawa z dnia 2 marca 2020 r. o szczególnych rozwiązaniach związanych z zapobieganiem, przeciwdziałaniem i zwalczaniem COVID-19, innych chorób zakaźnych oraz wywołanych nimi sytuacji kryzysowych) (Dz.U. z 2020 roku, poz. 374), rodzice/opiekunowie prawni skorzystali z odliczenia od opłaty stałej, które w 2020 r. wyniosło 282 706,11 zł i było wyższe o 116 188,12 zł w porównaniu do 2019 r.

2.2.2. Rozliczenie kosztów ponoszonych przez Miasto Stargard w latach 2018 – 2020

Rok	Wyszczególnienie	Wartość za dany rok	Ilość dzieci na liście przypisów w danym roku	Koszt miesięczny na 1 dziecko w zł	Średnia ilość dzieci w roku kol. 4 : 11 m-cy	Koszt za rok przypadający na 1 dziecko w zł
2018	Koszty ogółem	3 427 853,13	2 160	1 586,97	196	17 489,04
	Dochody z tyt. odpłatności za Żłobek	849 411,51		393,25		4 333,73
	Koszty ponoszone przez Miasto	2 578 441,62		1 193,72		13 155,31
2019	Koszty ogółem	3 538 392,72	2 165	1 634,36	197	17 961,38
	Dochody z tyt. odpłatności za Żłobek (naliczone)	900 906,61		416,12		4 573,13
	Koszty ponoszone przez Miasto	2 637 486,11		1 218,24		13 388,25
2020	Koszty ogółem	3 401 725,52	1 665	2 055,42	167 (z 10 m-cy)	20 369,61
	Dochody z tyt. odpłatności za Żłobek (naliczone)	551 092,87		332,99		3 299,95
	Koszty ponoszone przez Miasto	2 850 632,65		1 722,43		17 069,66

Z przedstawionego zestawienia wynika, że w 2020 r. ilość dzieci na liście przypisów oraz średnia ilość dzieci w danym roku zmniejszyła się. Spowodowane to było zamknięciem Żłobka podczas pandemii COVID-19 oraz wytycznymi przeciwepidemicznymi Głównego Inspektora Sanitarnego, dotyczącymi organizacji opieki w żłobku.

2.2.3. Rozliczenie kosztów ponoszonych przez rodziców/ opiekunów prawnych w latach 2018 – 2020 w porównaniu do kosztów ogółem

ROK	Wyszczególnienie	Koszty ogółem w danym roku	Koszt na 1 dziecko kol. 3: (średni stan wg listy przypisów)	Średni miesięczny koszt na 1 dziecko : 11 m-cy
2018	Za pobyt dziecka	703 700,93	(196) 3 590,31	393,98
	Za wyżywienie	145 710,58	(196) 743,42	
2019	Za pobyt dziecka	751 525,42	(197) 3 893,91	424,35
	Za wyżywienie	149 381,19	(197) 774,00	
2020	Za pobyt dziecka	451 727,87	(167) 2 704,96	330,00
	Za wyżywienie	99 365,00	(167) 595,00	

Średni miesięczny koszt ponoszony przez rodziców/opiekunów prawnych na 1 dziecko w 2020 r. wyniósł 330,00 zł i był niższy o 165,00 zł od pełnej opłaty stałej dla rodziców nie pobierających zasiłku rodzinnego (495 zł).

2.2.4. Porównanie osobodni i dzieci na liście przypisów w poszczególnych budynkach Żłobka w latach 2018 – 2020

ROK	Osobodni			Dni roboczych	Dzieci na liście przypisów			
	K 5	A 4	Razem		K 5	A 4	Razem	Średnia ilość dzieci na liście przypisów
2018	17284	14231	31515	228	1185	975	2160	2160 : 11 = 196
2019	14583	17697	32280	230	1202	963	2165	2165 : 11 = 197
2020	10694	9306	20000	204	918	747	1665	1665 : 10 = 167

W 2020 r. ilość osobodni wyniosła 20 000, co w przeliczeniu na 204 dni roboczych stanowi, że przeciętna liczba dzieci uczęszczających do żłobka wyniosła 98, o 42 mniej niż w 2019 r.

2.3. Działalność remontowa

W celu dostosowania stanu obiektów do obowiązujących przepisów z zakresu ochrony przeciwpożarowej oraz wymagań techniczno – budowlanych w obu budynkach Żłobka zostały wykonane przez konserwatora Żłobka prace remontowe. W budynku Żłobka na os. Zachód A4 wyremontowana została łazienka, bawialnia, rozdzielnia oraz dokonano wymiany pokrycia dachowego na tzw. drewnutni. W budynku przy ul. Krasieńskiego 5 wyremontowana została kotłownia i w dwóch pomieszczeniach przynależnych do kuchni wykonano remont sufitu i ścian.

Koszt wydatków związanych z zakresem prac remontowo – budowlanych w obiektach Żłobka w 2020 r. pokryty został ze środków bieżących zaplanowanych w planie budżetu Placówki na usługi remontowo – usługowe oraz materiały eksploatacyjne i wyniósł około 300,00 zł. Część materiałów w postaci farb przekazali rodzice w formie darowizny.

2.4. Działalność statutowa Żłobka

2.4.1. Nadzór Dyrektora

Żłobek Miejski „Leśna Polana” w Stargardzie to miejsce, w którym cele ogólne, wynikające z przepisów są realizowane w ramach działalności statutowej.

Żłobek jest dobrze zaopatrzony w sprzęt gospodarczy i komputerowy o odpowiednim standardzie. Zabawki i pomoce edukacyjne dla dzieci są dostosowane do wieku dziecka w danej grupie.

Na bieżąco kupowane są wysokiej jakości pomoce edukacyjne – odpowiadające określonym standardom w tej mierze i spełniające stosowne normy UE.

Żłobek prowadzi własną stronę internetową www.zlobek.stargard.pl.

Nadzór Dyrektora w Żłobku polega przede wszystkim na:

- 1) ocenianiu stanu i warunków działalności edukacyjnej, wychowawczej i opiekuńczej Żłobka oraz kształtowaniu profilaktyki prozdrowotnej i przyrodniczo-ekologicznej;
- 2) analizowaniu i ocenianiu efektów działalności edukacyjnej, wychowawczej i opiekuńczej oraz działalności statutowej;
- 3) inspirowaniu opiekunek do wprowadzania nowości pedagogicznych, metodycznych i organizacyjnych: statutu Żłobka, przestrzegania Planu Dnia, Planu Pracy i Współpracy z rodzicami/opiekunami prawnymi, w celu zapewnienia dzieciom bezpiecznych i higienicznych warunków, wychowania i opieki, zgodnych z określoną Misją, Celami i Standardami Placówki.

W szczególności nadzorowi Dyrektora w zakresie opieki nad dziećmi podlega:

- przestrzeganie statutu Żłobka;
- realizacja i przestrzeganie Planu Dnia;
- realizacja i przestrzeganie Planu Pracy i Współpracy z rodzicami/opiekunami prawnymi;
- przestrzeganie Procedur Bezpieczeństwa Dzieci w Żłobku;
- przestrzeganie praw i obowiązków pracowników Żłobka.

Ponadto Dyrektor na bieżąco sprawuje nadzór nad prawidłowością osiągnięcia celów, dla których Placówka została powołana. Dokonuje oceny realizacji standardów kontroli zarządczej poprzez:

- 1) analizę dokumentacji;
- 2) analizę sprawozdań finansowych;
- 3) obserwację pracowników na stanowiskach pracy;
- 4) rozmowy i ankietowanie pracowników oraz rodziców/opiekunów prawnych dzieci uczęszczających do Żłobka;
- 5) nadzór nad żywieniem.

Kontrola wewnętrzna, zgodnie z Regulaminem Kontroli Wewnętrznej Żłobka prowadzona jest przez Dyrektora i upoważnione osoby i dotyczy:

- zakupu i wydawania artykułów spożywczych, chemicznych oraz ich celowości, jakości i ilości;

- raportów dziennych pod względem ilości artykułów spożywczych przeznaczonych do produkcji w związku z ilością obecnych dzieci w danym dniu w Żłobku;
- przestrzegania systemu HACCP oraz zasad dobrej praktyki produkcyjnej (GMP) i higienicznej (GHP);
- przestrzegania przepisów i procedur bhp i ppoż.;
- dyscypliny pracy personelu oraz przestrzegania zakresu odpowiedzialności i uprawnień przez każdego zatrudnionego;
- realizacji celów szczegółowych w pracy z dziećmi, według ustalonego planu;
- przeglądu i sprawdzania stanu technicznego, będącego na wyposażeniu sprzętu i urządzeń elektrycznych;
- kontroli środków finansowych.

Wnioski z kontroli wewnętrznej, na podstawie prowadzonego przez Dyrektora nadzoru w 2020 r.:

1. Żłobek zrealizował Plan Pracy 2019/2020 i 2020/2021 (z wyłączeniem zamknięcia Żłobka ze względu na ogłoszony w kraju stan epidemii COVID -19).
2. W Planie Pracy uwzględniono zdiagnozowane potrzeby dzieci w zakresie bezpieczeństwa psychicznego i higienicznego.
3. W opracowanych Procedurach Żłobka uwzględniono zidentyfikowane potrzeby dzieci, pracowników, rodziców ze względu na przepisy wynikające z reżimu sanitarnego i higienicznego.
4. Praca Żłobka ukierunkowana była na ochronę zdrowia dzieci i ich rodziców/opiekunów prawnych, pracowników Żłobka oraz osób postronnych przebywających w budynkach Żłobka.

2.4.2. Realizacja planu pracy

W 2020 r. w okresie od stycznia do 15. marca Żłobek realizował swoje zadania, zgodnie z planem pracy i planem kontroli i nadzoru.

Wielkim wydarzeniem było zorganizowanie:

- 1) Obchodów Jubileuszowych, tj. 65-lecia działalności Żłobka w budynku przy ul. Krasieńskiego 5 i 35-lecia na os. Zachód A 4, których przygotowania trwały od maja 2019 roku. Kumulacją obchodów była:
 - 26.01.2020 r. odprawiona Msza św. w Kościele św. Jana w Stargardzie w intencji wychowanków, absolwentów, rodzin oraz obecnych, byłych i emerytowanych pracowników żłobka;
 - 27.01.2020 r. Uroczysta Gala Jubileuszowa w Stargardzkim Centrum Kultury. Podczas Gali wszyscy zaproszeni goście mogli obejrzeć przygotowany przez dzieci pod opieką opiekunek Koncert Żłobkowy, pt. „Na leśnej polanie witajcie w naszej bajce”. Po raz pierwszy, zgodnie z decyzją Kapituły 9 osobom został przyznany Tytuł „Honorowy Przyjaciel Żłobka”;
- 2) Balu karnawałowego w stylu retro – pt. „Nasz żłobkowy świat na przestrzeni lat...”, z udziałem Babć i Dziadków.

Na podstawie art. 11 ust. 1 ustawy z dnia 2 marca 2020 r. o szczególnych rozwiązaniach związanych z zapobieganiem, przeciwdziałaniem i zwalczaniem COVID-19, innych chorób zakaźnych oraz wywołanych nimi sytuacji kryzysowych (Dz.U. z 2020 roku, poz. 374) w celu

zapobiegania rozprzestrzenianiu się choroby zakaźnej COVID-19 wywołanej wirusem SARS-CoV-2 w okresie **od 16.03. do 11.05.2020 r. Żłobek Miejski „Leśna Polana” w Stargardzie był zamknięty.**

W celu ograniczenia kontaktów oraz zagwarantowania prawidłowego i nieprzerwanego funkcjonowania placówki wprowadzony został Dyżur Administracyjny. Personel administracji i obsługi w miarę możliwości realizował pracę zdalną.

W związku z tym, Zarządzeniem Nr 8 Dyrektora Żłobka wprowadzono:

- 1) obowiązek ograniczenia do minimum bezpośrednich kontaktów pomiędzy pracownikami oraz pracowników z interesariuszami;
- 2) wykorzystanie korespondencji mailowej i kontaktów telefonicznych do komunikacji;
- 3) podwyższony reżim sanitarny, polegający na całkowitej dezynfekcji pomieszczeń i wyposażenia w obu budynkach Żłobka;
- 4) możliwość wykonywania przez czas oznaczony, pracy określonej w umowie o pracę, poza miejscem jej stałego wykonywania, zwanej dalej „pracą zdalną”;
- 5) podwyższony reżim sanitarny, polegający na całkowitej dezynfekcji pomieszczeń i wyposażenia w obu budynkach Żłobka.

Na podstawie wytycznych Głównego Inspektora Sanitarnego i Ministerstwa Rodziny, Pracy i Polityki Społecznej oraz po podjęciu przez Pana Prezydenta decyzji o możliwości otwarcia Żłobka od 12 maja zebraliśmy telefonicznie informację, pytając rodziców/opiekunów prawnych, czy w czasie trwania ogłoszonego w naszym kraju stanu epidemii chcieliby pod naszą opiekę oddać swoje dziecko i od kiedy. Na 193 dzieci zapisanych do Żłobka, 53 rodziców zadeklarowało się od zaraz.

Zgodnie z zarządzeniem Nr 104/2020 z dnia 11 maja 2020 r. Prezydenta Miasta Stargard w pierwszej kolejności z opieki skorzystać mogły dzieci rodziców będących pracownikami systemu ochrony zdrowia, służb mundurowych, pracowników handlu i przedsiębiorstw produkcyjnych, realizujących zadania związane z zapobieganiem, przeciwdziałaniem i zwalczaniem COVID-19.

Mając na uwadze wytyczne przeciwepidemiczne Głównego Inspektora Sanitarnego z dnia 4 maja 2020 r. oraz wytyczne dla żłobków z dnia 30 kwietnia 2020 r. opublikowane na stronie MRPiPS przed otwarciem placówki zostały opracowane w uzgodnieniu z Powiatową Stacją Sanitarno-Epidemiologiczną oraz Wydziałem Polityki Społecznej Urzędu Miasta w Stargardzie, m.in.:

- 1) Procedura zapewnienia bezpieczeństwa i higienicznych warunków w Żłobku Miejskim „Leśna Polana” w Stargardzie w czasie trwania stanu epidemii, dotycząca zapobiegania i przeciwdziałania COVID-19;
- 2) Procedura postępowania w Żłobku Miejskim „Leśna Polana” w Stargardzie w przypadku podejrzenia zakażenia koronawirusem lub zachorowania na COVID-19;

W Żłobku zostały opracowane również, m.in.:

- 1) Procedura przyprowadzania i odbierania dziecka do i ze żłobka;
- 2) Procedura mycia i dezynfekcji zabawek;
- 3) Procedura mycia i dezynfekcji pomieszczeń żłobka;
- 4) Procedura przyjęcia dostaw;
- 5) Procedura wyjścia prywatnego i służbowego;
- 6) Harmonogram wyjścia na żłobkowy plac zabaw.

Na Naszej stronie internetowej, umieściliśmy zakładkę „Koronawirus” oraz udostępnialiśmy wszystkie niezbędne informacje na temat bieżącego funkcjonowania Żłobka, m.in.:

1. Żłobek zapewnia opiekę dzieciom, których rodzice nie mają możliwości pogodzenia pracy z opieką w domu.
2. Pierwszeństwo przyjęcia mają dzieci pracowników systemu ochrony zdrowia, służb mundurowych, pracowników handlu i przedsiębiorstw produkcyjnych, realizujący zadania związane z zapobieganiem, przeciwdziałaniem i zwalczaniem COVID-19.
3. Dzieci przyprowadzane do żłobka powinny być bezwzględnie zdrowe – bez objawów chorobowych.
4. Do Żłobka nie mogą być przyprowadzane dzieci, jeżeli w miejscu zamieszkania dziecka przebywa ktoś na kwarantannie lub w izolacji.
5. Na stanowisku pracy bezwzględnie obowiązuje pracownika przestrzeganie instrukcji profilaktycznego zabezpieczenia przed możliwością zarażenia się koronawirusem.
6. W sali, w której przebywa grupa dzieci, należy usunąć przedmioty i sprzęty, których nie można skutecznie uprać lub dezynfekować (np. pluszowe zabawki). Jeżeli do zajęć wykorzystywane są przybory sportowe (piłki, skakanki, obręcze itp.) należy je dokładnie czyścić lub dezynfekować po każdym użyciu.
7. Sale powinny być wietrzone co najmniej raz na godzinę, a w razie potrzeby także w czasie zajęć.
8. Organizacja pracy, powinna uniemożliwiać stykanie się ze sobą poszczególnych grup dzieci np. różne godziny zabawy na dworze, przemieszczanie się w ciągach komunikacyjnych.
9. Bezpośredni kontakt z dziećmi mają wyznaczone przez dyrektora osoby – szczegółowy grafik pracy pracowników.
10. Pozostały personel nie może kontaktować się z dziećmi oraz personelem opiekującym się dziećmi.
11. W Żłobku wyznaczone i przygotowane jest pomieszczenie, wyposażone w środki ochrony osobistej i płyn dezynfekujący, w którym będzie można odizolować osobę w przypadku stwierdzenia objawów chorobowych.
12. Dzieci mogą korzystać z pobytu na świeżym powietrzu na terenie należącym do Żłobka.
13. Nie należy organizować żadnych wyjść poza teren Żłobka.

Ponadto rodzice/opiekunowie prawni byli informowani, o tym że:

1. Decyzja o przystąpieniu dziecka do Żłobka jest dobrowolna, podejmowana indywidualnie przez każdego rodzica.
2. Dzieci przyprowadzane do Żłobka powinny być bezwzględnie zdrowe - bez objawów chorobowych.
3. Do Żłobka nie mogą być przyprowadzane dzieci, jeżeli w miejscu zamieszkania dziecka przebywa ktoś na kwarantannie lub w izolacji. O tym fakcie należy poinformować dyrektora placówki.
4. Rodzice mogą wchodzić z dzieckiem na teren Żłobka wyłącznie do wyznaczonych miejsc.
5. Płyn do dezynfekcji znajduje się przy drzwiach wejściowych do placówki.
6. Rodzice przyprowadzający i odbierający dzieci muszą zachować dystans społeczny w odniesieniu do innych osób, wynoszący minimum 2 m.

Od 01 września 2020 roku ze względu na obowiązujące nadal przepisy reżimu sanitarnego zaplanowane uroczystości żłobkowe odbyły się bez udziału rodziców i innych osób.

W październiku 2020 r. w każdej grupie dziecięcej odbył się Dzień Żłobkowicza połączony z Pasowaniem, natomiast w grudniu odbyło się spotkanie z Mikołajem.

Z powodu ogłoszenia na obszarze Rzeczypospolitej Polskiej stanu epidemii oraz zakażeniami koronawirusem SARS-CoV-2 przez pracowników, Żłobek Miejski „Leśna Polana” w Stargardzie w 2020 r. był przez 54 dni zamknięty, a przez jeden dzień był zamknięty tylko dla dwóch grup dziecięcych, tj. dla 56 dzieci.

2.4.3. Żywnienie

Żłobek prowadzi żywienie dostosowane do wieku dzieci od 20 tygodnia życia do 3 lat. Żywnienie w Żłobku jest racjonalne i zbilansowane, uwzględniające obowiązujące wytyczne dotyczące zasad prawidłowego żywienia: wysoka jakość i dobór surowca, urozmaicenie posiłków, zapewniany zakup świeżych produktów od stałych i sprawdzonych dostawców.

Stawka żywieniowa w 2020 r. wynosiła 4,60 zł – kuchnia ogólna i 6,50 zł – kuchnia mleczna.

Jadłospis jest tak układany, aby zawierał wszystkie najważniejsze pokarmy, które zaspokoją potrzeby żywieniowe, był urozmaicony i wpływał korzystnie na zmysły wzrokowo-zapachowe dzieci.

Posiłki przygotowywane są we własnych kuchniach, w oparciu o obowiązujące podstawy prawne:

- 1) normy żywieniowe opracowane przez Instytut Żywności i Żywienia im. prof. dra med. Aleksandra Szczygła w Warszawie z dnia 01.01.2018 r.;
- 2) Rozporządzenie Parlamentu Europejskiego i Rady (UE) Nr 1169/2011 z dnia 25.10.2011, wprowadzające w jadłospisach zaznaczanie alergenów, które mogą występować w posiłkach;
- 3) zalecenia żywienia zbiorowego „Żywnienie dzieci w żłobkach” pod patronatem GIS w Warszawie;
- 4) System HACCP, GHP/GMP opracowany dla placówki w oparciu, o które są przygotowywane w kuchniach żłobka posiłki dla dzieci do lat 3.

Jadłospisy układane są dekadowo i uwzględniają obowiązujące wytyczne dotyczące zasad prawidłowego żywienia: wysoka jakość i dobór surowca, odpowiednie wielkości porcji. Pełnowartościowe całodzienne żywienie dziecka jest urozmaicone i uwzględnia produkty z różnych grup żywności w następującej ilości porcji: Produkty białkowe 4-5 porcji, mleko i produkty mleczne 3 porcje, mięso, drób, ryby, jaja 1-2 porcje, produkty zbożowe 5 porcji, warzywa 5 porcji, owoce 4 porcje, tłuszcze 1-2 porcje.

Posiłki dla dzieci od 20 tygodnia życia do ukończenia pierwszego roku życia przygotowywane są w kuchni mlecznej na bazie mleka modyfikowanego „Bebiko” z dodatkami różnorodnych kleików i kaszek różnego smaku. Natomiast po ukończeniu 1 roku życia posiłki przygotowywane są w kuchni ogólnej.

W czasie pobytu w Żłobku dzieci od 1 r.ż. do lat 3, otrzymują 4 posiłki, tj.:

- 1) Śniadanie;
- 2) II śniadanie (przekąska w formie owoców lub warzyw surowych pokrojonych w różne kształty, aby dzieci poznawały smaki i kolory);
- 3) Obiad;
- 4) Podwieczorek.

Kontynuujemy tradycję pieczenia ciast własnego wypieku z dodatkiem owoców i warzyw (np. marchewka, dynia), desery to własny wyrób – nie podajemy słodczy (cukierków, czekolad, batonów itp.), uwzględniamy przygotowywanie zdrowych naturalnych soków owocowych i wielowarzywnych. Woda z cytryną lub miętą jest podawana dziecku na życzenie.

Żywienie eliminacyjne przy nietolerancji pokarmowej realizowane jest w oparciu o zaświadczenie od lekarza specjalisty, zgodnie z § 8.1. pkt 3 statutu Żłobka (lekarz określa wykaz produktów niezbędnych do opracowania właściwej diety eliminacyjnej u dziecka). W 2020 r. dieta eliminacyjna stosowana była u 3 dzieci.

W Żłobku akceptowalne jest karmienie dziecka mlekiem matki po spełnieniu warunków:

- mleko mamy dostarczone jest w pojemniku do tego przeznaczonym;
- w placówce przechowuje się mleko matki w odrębnej lodówce (temp. do 4° C), w pomieszczeniu przy kuchni do chwili karmienia dziecka;
- czas przechowywania nie dłużej jak do 4 godzin;
- na porę karmienia dziecka, przygotowanie mleka następuje w gorącej kąpeli wodnej (ogrzanie max do 35° C) przez kucharza na stanowisku kuchni mlecznej;
- przelanie mleka do butelki ze smoczką i nakarmienie dziecka o określonej porze.

Właściwe nawyki żywieniowe realizowane są poprzez:

- stałe pory posiłków – zgodnie z ustalonym planem dnia;
- urozmaicony i właściwie zbilansowany jadłospis (zwiększono różnorodność kasz, jak: orkiszowa, jaglana, kuskus);
- brak dojadania między posiłkami;
- właściwe podejście praktyczno – psychologiczne do konsumpcji posiłków przez dzieci;
- właściwą kulturę spożywania posiłków, poprzez przyjazną atmosferę, kształtowanie umiejętności samodzielnego jedzenia, spożywania posiłków w grupie;
- brak słodyczy w menu;
- podawanie wody z cytryną na życzenie;
- kształtowanie nawyku mycia rąk przed posiłkiem.


Mając na uwadze prawidłowy rozwój naszych dzieci, dokładamy wszelkich starań, by żywienie dzieci było zgodne z zasadami racjonalnego żywienia oraz z zaleceniami Instytutu Matki i Dziecka. W Żłobku powołany jest Zespół ds. promocji zdrowia. W ramach realizacji planu pracy podjętych zostało szereg przedsięwzięć, mających na celu kształtowanie nawyków prawidłowego odżywiania i dbałości o własne zdrowie.

ŻŁOBEK MIEJSKI "Leśna Polana" w Stargardzie
z siedzibą na os. Zachód A 4
73-110 Stargard
tel. 91 573 50 10

DYREKTOR
ŻŁOBKA MIEJSKIEGO "Leśna Polana"
w Stargardzie
Reneta Rucińska
Reneta Rucińska

Załącznik nr 10. Informacja z działalności Młodzieżowego Domu Kultury za 2020 rok

Stargard, maj 2021



Spis treści

1.	Charakterystyka placówki.....	2
1.1.	Główne zadania	2
1.2.	Baza dydaktyczna MDK.....	2
1.3.	Zatrudnienie w MDK w 2020 r.	3
2.	Sytuacja finansowa	7
2.1.	Dochody budżetowe	7
2.2.	Analiza kosztów za 2020 rok	8
2.3.	Dochody na wydzielonym rachunku dochodów własnych MDK	9
3.	Najważniejsze formy upowszechniania kultury organizowane przez MDK oraz te, w których zespoły MDK brały udział w okresie od 01.01.2020 do 31.12.2020 roku.....	10
3.1.	Inne formy działalności.	15
4.	Pozyskiwanie funduszy zewnętrznych.....	16
5.	Podsumowanie	16

1. Charakterystyka placówki

Młodzieżowy Dom Kultury w Stargardzie jest placówką oświatowo-wychowawczą (wychowania pozaszkolnego) organizującą w czasie wolnym od nauki zajęcia wychowawczo-dydaktyczne z dziećmi i młodzieżą szkolną oraz pozaszkolną.

Młodzieżowy Dom Kultury w Stargardzie działa na podstawie:

- Ustawy z dnia 14 grudnia 2016 r. – Prawo oświatowe (Dz. U. 2018 r. poz. 996 z późn. zm.);
- Rozporządzeń Ministra Edukacji Narodowej z 11.08.2017 r. (Dz. U. 2017 r. poz. 1606 w sprawie publicznych placówek oświatowo-wychowawczych oraz Rozporządzenia Ministra Edukacji Narodowej z dnia 12.05.2011r. w sprawie rodzajów i szczegółowych zasad działania placówek publicznych, warunków pobytu dzieci i młodzieży w tych placówkach oraz wysokości i zasad odpłatności wnoszonej przez rodziców za pobyt ich dzieci w tych placówkach (Dz.U. z 2015 r. , poz. 1872);
- Rozporządzeń Ministra Edukacji Narodowej z dnia 01.08.2017 r. w sprawie szczegółowych kwalifikacji wymaganych od nauczycieli,
- Uchwały Rady Miejskiej nr V/59/94 z dnia 25.10.1994 w sprawie powołania MDK;
- Statutu MDK.

1.1. Główne zadania

Przygotowanie dzieci i młodzieży - uczestników placówki - do życia społecznego, wdrażanie do samorządności, kształtowanie ich osobowości, odkrywanie i rozwijanie uzdolnień, zainteresowań i umiejętności w czasie wolnym od zajęć szkolnych,

- Organizowanie czasu wolnego w sposób będący alternatywą dla: wchodzenia w konflikt z prawem, marginalizacji, zagrożeń związanych z wpływem subkultur oraz agresji wśród dzieci i młodzieży,
- Pogłębianie i rozszerzanie wiedzy wykraczającej poza szkolne programy,
- Stwarzanie warunków do intelektualnego rozwoju młodzieży szczególnie utalentowanej w różnych dziedzinach nauki, sztuki, techniki,
- Rozwijanie zamiłowania do uprawiania krajoznawstwa i turystyki,
- Inspirowanie amatorskiego ruchu artystycznego, naukowego, rekreacyjno-sportowego itp. poprzez organizowanie przeglądów, konkursów i innych działań zgodnie z zapotrzebowaniem środowiska.

1.2. Baza dydaktyczna MDK

Praca z dziećmi i młodzieżą odbywa się w następujących obiektach:

- W zabytkowym budynku usytuowanym przy ul. Portowej 3. Powierzchnia budynku to ponad 1600 m². Po remoncie i modernizacji znajduje się w nim 17 pomieszczeń wykorzystanych na pracownie.
- W Ośrodku Wodnym nad jez. Miedwie w Morzyczynie, dzierżawionym nieodpłatnie od gminy Kobyłanka, wyposażonym w 5 jachtów kabinowych, 6 łodzi typu Omega z (4 Omegi standard, 2 Omegi regatowe) i 8 jednostek mniejszych typu Optimist.

1.3. Zatrudnienie w MDK w 2020 r.

01.01.2019 – 31.12.2019		01.01.2020 – 31.12.2020	
Stanowisko	Ilość etatów	Stanowisko	Ilość etatów
Dyrektor	1 etat	Dyrektor	1 etat
V-ce dyrektor	1 etat	V-ce dyrektor	1 etat
Pracownicy pedagogiczni	01.01-31.08.2019 11,33 etatu	Pracownicy pedagogiczni	01.01-31.08.2020 13 etatów
	01.09.-31.12.2019 13 etatu		01.09.-31.12.2020 13 etatów
Administracja	4,5 etatów	Administracja	01.01.-31.12.2020 4,5 etatu
Obsługa, w tym:	7,42 etatu:	Obsługa, w tym:	7,42 etatu
-obsługa studia nagrań i obsługa techniczna	2 etaty	-obsługa studia nagrań i obsługa techniczna	01.01.-31.10.2020 2 etaty
- dekorator	¼ etatu	- dekorator	¼ etatu
- bosman	¼ etatu	- bosman	¼ etatu
- portier	1 etat	- portier	1 etat
- sprzętaczką	2 etaty	- sprzętaczką	2 etaty
- rzemieślnik	0,63 etatu	- rzemieślnik	0,63 etatu
- rzemieślnik	0,63 etatu	- rzemieślnik	0,63 etatu

Kwalifikacje zawodowe nauczycieli MDK w 2019 r.

Wyższe pp	Wyższe zawodowe	Pozostałe
15	-	1

Kwalifikacje zawodowe nauczycieli MDK w okresie od 01.01.2020 do 31.12.2020

Wyższe pp	Wyższe zawodowe	Pozostałe
01.01.-31.08.2020		
18	-	1
01.09.-31.12.2020		
18	-	1

Status zawodowy nauczycieli MDK (stan na 31.12.2020)

Dyplomowany	Mianowany	Kontraktowy	Stażysta	Bez stopnia awansu
13	4	1	-	1

Tygodniowy wykaz godzin dydaktycznych od 01.01.2019 do 30.06.2019

Lp.	Dział	Pracownie	Ilość godzin	Ilość grup	Liczba stałych uczestników
1.	Dział wychowania estetycznego i imprez masowych	- pracownia choreografii	54	10 MDK	177
			27	5 TP MDK	85
		- pracownia muzyki	52	9 MDK	94
		- pracownia plastyki, ceramiki, grafiki i rękodzieła artystycznego	46	12 MDK	142
			12	3 TP MDK	47
		- pracownia teatralna	4	1 MDK	11
			8	1 TP MDK	12
	- akademia przedszkolaka	24	5 MDK	93	
2.	Dział wychowania technicznego i rekreacji	- pracownia organizacji imprez i promocji placówki	8	MDK	Około 4000 widzów na wszystkich imprezach organizowanych w tym okresie
		- pracownia modelarstwa lotniczego, kosmicznego i okrętowego	15	3 TP MDK	31
		- pracownia szachowa	6	2 MDK	24
		- pracownia żeglarstwa i wychowania morskiego	15	3 MDK	20
			18	4 TP MDK	27
		-pracownia koła fotograficznego	8	1 TP MDK	10
		- pracownia koła realizacji dźwięku	4	1 TP MDK	12

Tygodniowy wykaz godzin dydaktycznych od 01.09.2019 do 31.12.2019

Lp.	Dział	Pracownie	Ilość godzin	Ilość grup	Liczba stałych uczestników
1.	Dział wychowania estetycznego i imprez masowych	- pracownia choreografii	53	11 MDK	170
			31	5 TP MDK	100
		- pracownia muzyki	50	10 MDK	83
		- pracownia plastyki, ceramiki, grafiki i rękodzieła artystycznego	50	13 MDK	147
			14	5 TP MDK	65
		-pracownia teatralna	4	1 MDK	11
			8	1 TP MDK	9
		- akademia przedszkolaka	20	5 MDK	75
		- pracownia organizacji imprez i promocji placówki	8	MDK	Okolo 2500 widzów na wszystkich imprezach organizowanych w tym okresie
		2.	Dział wychowania technicznego i rekreacji	- pracownia techniczna	6
	12			3 TP MDK	24
- pracownia szachowa	6			2 TP MDK	25
- pracownia żeglarstwa i wychowania morskiego	15			3 MDK	19
	18			3 TP MDK	22
- koło fotograficzne	8			2 MDK	14
- koło realizacji dźwięku	3			1 TP MDK	10

Tygodniowy wykaz godzin dydaktycznych od 01.01.2020 do 30.06.2020

Lp.	Dział	Pracownie	Ilość godzin	Ilość grup	Liczba stałych uczestników
1.	Dział wychowania estetycznego i imprez masowych	- pracownia choreografii	53	12 MDK	179
			31	5 TP MDK	100
		- pracownia muzyki	50	10 MDK	83
		- pracownia plastyki, ceramiki, grafiki	50	15 MDK	170
			14	5 TP MDK	65

i rękodzieła artystycznego

	- pracownia teatralna	4	1 MDK	11
		8	1 TP MDK	9
	- akademia przedszkolaka	20	5 MDK	75
2. Dział wychowania technicznego i rekreacji	- pracownia organizacji imprez i promocji placówki	8	MDK	Okolo 650 widzów w 32 imprezach (stacjonarnie i online) organizowanych w tym okresie
	- pracownia modelarstwa lotniczego, kosmicznego i okrętowego	6	2MDK	23
		12	3 TP MDK	24
	- pracownia szachowa	6	2 TPMDK	25
	- pracownia żeglarstwa i wychowania morskiego	15	3 MDK	19
		18	2 TP MDK	16
	- pracownia koła fotograficznego	8	2 MDK	14
	- pracownia koła realizacji dźwięku	3	1 TP MDK	10

Tygodniowy wykaz godzin dydaktycznych od 01.09.2020 do 31.12.2020

Lp.	Dział	Pracownie	Ilość godzin	Ilość grup	Liczba stałych uczestników
1.	Dział wychowania estetycznego i imprez masowych	- pracownia choreografii	38	8 MDK	135
			37	7 TP MDK	100
		- pracownia muzyki	45	10 MDK	77
		- pracownia plastyki, ceramiki, grafiki i rękodzieła artystycznego	41	11 MDK	127
			15	5 TP MDK	62
		-pracownia teatralna	4	1 MDK	11
			8	1 TP MDK	8
		- akademia	14	4 MDK	51

		przedszkolaka		
2. Dział wychowania technicznego i rekreacji	- pracownia techniczna	12	4 MDK	50
		9	3 TP MDK	20
	- pracownia szachowa	5	2 TP MDK	27
	- pracownia żeglarstwa i wychowania morskiego	6	1 MDK	7
		18	5 TP MDK	37
	- koło fotograficzne	8	2 MDK	14
Godziny zaplanowane i niezrealizowane (urlopy dla poratowania zdrowia i zwolnienia lekarskie)	- choreografia	18	4	
	- akademia przedszkolaka	8	2	
	- arteterapia	2	1	
	- akademia słowa	12	2	
	- imprezy	6		

2. Sytuacja finansowa

2.1. Dochody budżetowe

Klasyfikacja	Plan	Wykonanie
§ 0970	400,00 zł	265,00 zł

W Młodzieżowym Domu Kultury dochody budżetowe stanowią:

- wynagrodzenie płatnika z tytułu terminowego rozliczenia podatku dochodowego – 265,00 zł

Młodzieżowy Dom Kultury otrzymuje środki finansowe z budżetu miasta

Wykonanie budżetu

	Rok 2019	%	Rok 2020	%	Rok 2017	%
Koszty dotyczące płac, składki ZUS opłacone przez pracodawcę	1 513 588,87	86,9	1 590 996,25	86,51	1 260 453,34	78,83
Pozostałe koszty w tym usługi remontowe, koszty	186 736,42	10,7	230 432,25	12,53	264 544,69	16,54

eksploatacyjne,
świadczenia na rzecz
pracowników

Koszty działalności podstawowej (materiały do pracowni, zorganizowanie i przeprowadzenie konkursów, festiwali, wyjazdy)	41 038,31	2,36	17 668,13	0,96	74 041,48	4,63
Razem:	1 741 363,60	100	1 839 096,63	100	1 599 039,51	100

2.2. Analiza kosztów za 2020 rok

Opłaty medialne – 75 209,59 zł

- Energia elektryczna – 18 007,76 zł,
- Energia cieplna – 44 477,28 zł,
- Woda, – 663,42 zł,
- Wywóz nieczystości, ścieki – 6 714,17 zł,
- Usługi telefoniczne – 5 346,96 zł.

Pozostałe koszty – 155 222,66 zł

W roku 2020 ze środków budżetowych pokrywane były wydatki związane z bieżącą działalnością Młodzieżowego Domu Kultury, na które składają się m.in.:

- świadczenia na rzecz pracowników (w tym: zakup wody, rękawic roboczych, dopłaty do okularów korygujących) – 8 956,22 zł,
- zakup jacht Omega – 9 800,00 zł,
- talia szotów do regulacji grotu (żagli) – 1 200,00 zł,
- abonament i konserwacja systemu alarmowego – 461,25 zł,
- konserwacja systemu – 733,08 zł,
- ochrona obiektu – 1 722,00 zł,
- transport – 456,85 zł,
- badania lekarskie pracowników – 2 718,00 zł,
- opłaty bankowe – 1 895,60 zł,
- nagrody – 399,80 zł,
- opłata RTV – 245,15 zł,

- polisy ubezpieczeniowe łodzi – 4 959,23,
- monitorowanie p/poż, przegląd instalacji elektrycznej, przegląd gaśnic, opłaty za stronę internetową, opieka Inspektora Ochrony danych – 20 558,43 zł,
- ryczałt samochodowy – 700,92 zł,
- odpis na Zakładowy Fundusz Świadczeń Socjalnych pracowników – 56 720,00 zł,
- odpis socjalny emerytów – 7 500,00 zł,
- dokształcanie zawodowe nauczycieli – 600,00 zł,
- materiały biurowe, gospodarcze, zakup akcesoriów komputerowych, krzesła biurowych, wydawnictw fachowych, środki czystości – 12 616,67 zł,
- zakup farb do pomalowania ścian oraz do renowacji łodzi, pianki do uszczelniania okien, przewodów elektrycznych, skrzynki elektrycznej, lamp oświetleniowych, drzwi, styropianu na ośrodek Miedwie – 13 505,06 zł,
- Inne – 9 474,40 zł (opłaty pocztowe, znaczki, paliwo, zakup jednorazowych biletów, ręczników i mydła dla dzieci do toalet, drobne naprawy)

Młodzieżowy Dom Kultury w roku 2020 organizował ferie zimowe oraz półkolonie letnie - koszt wynagrodzenia nauczycieli, kierownika półkolonii 11 500,00 zł, składki ZUS 687,40 zł. Zakup materiałów niezbędnych do prowadzenia zajęć podczas ferii zimowych oraz na półkoloniach 5 436,92 zł.

W czasie ferii zimowych i półkolonii dzieci korzystały z zajęć plastycznych, z warsztatów w ramach projektu „Teatr się robi” oraz warsztatów „Kurs na sztukę”. Zorganizowano gry i zabawy ruchowe na boisku przy MDK , wyjścia do kina SCK, do muzeum, spacer po stargardzkich plantach, wycieczka autokarowa do ogrodu dendrologicznego w Glinnej oraz wycieczka do Słodkówka i na „Bobrową Polanę „ . Były także organizowane pogadanki na temat „gdzie można spotkać robota”, „bobry są super” oraz o zasadach obowiązujących każdego turystę.

2.3. Dochody na wydzielonym rachunku dochodów własnych MDK

Dochody na wydzielonym rachunku dochodów własnych w Młodzieżowym Domu Kultury zaplanowane w wysokości 32 500 zł zostały wykonane w 25,23 % tj. na kwotę 8 197,20 zł

Stanowią je:

- | | |
|---|------------|
| • Wpływy za dzierżawę | 49,20 zł |
| • Wpływy z usług między innymi usługi reklamowe, nagrania utworów | 4018,00 zł |
| • Darowizny otrzymane od sponsorów | 4130,00 zł |

Wykonanie dochodów na wydzielonym rachunku dochodów własnych Młodzieżowego Domu Kultury

Klasyfikacja dochodów	Plan	Wykonanie
§ 0750	3 000,00	49,20
§ 0830	12 000,00	4018,00
§ 0960	500,00	0,00

§ 0970	17 000,00	4 130,00
Dochody i wydatki ogółem		
	Rok 2019	Rok 2020
Dochody ogółem	7 945,00	8197,20
Wydatki ogółem	7 945,00	8197,20

Otrzymane dochody były wydatkowane zgodnie z przeznaczeniem.

Na zakup materiałów i wyposażenia wydano 6748,12 zł zakupiono między innymi: mikrofon do nagrań wokalnych w studio nagrań 1179,52 zł ramy aluminiowe w celu prezentacji twórczości dzieci i młodzieży w poszczególnych pracowniach 1798,54zł, parasole z nadrukiem jubileusz MDK 1994,00 zł , płyta główna do komputera 657,90 zł, paliwo, puchary podczas Regat o Błękitną Wstęgę Jeziora Miedwie, drobny sprzęt do pracowni modelarstwa okrętowego.

Na zakup usług pozostałych w wysokości 688,55 zł złożyły się opłaty bankowe 112,60 zł, usługa gastronomiczna 490,00 zł podczas Regat o Błękitną Wstęgę Jeziora Miedwie. Koszty ubezpieczenia regat 85,95 zł.

Podatek vat 760,53 zł.

3. Najważniejsze formy upowszechniania kultury organizowane przez MDK oraz te, w których zespoły MDK brały udział w okresie od 01.01.2020 do 31.12.2020 roku

Pomimo, że w dobie pandemii działania zostały przeniesione do sieci i były organizowane on-line, Młodzieżowy Dom Kultury był organizatorem konkursów i przeglądów skierowanych do dzieci i młodzieży, m.in.:

- spektakle teatralne,
- koncerty wokalne i taneczne,
- wystawy,
- festiwal piosenki,
- regaty żeglarskie,
- warsztaty tematyczne,
- warsztaty integracyjne dla dzieci ze specjalnymi potrzebami edukacyjnymi,
- turnieje szachowe,
- półkolonie letnie i zimowe,
- plenery artystyczne,
- konkursy recytatorskie, plastyczne, wokalne, taneczne.

W okresie od 1 stycznia 2020 do 31 grudnia 2020 uczestnicy zajęć Młodzieżowego Domu Kultury zdobyli nagrody i wyróżnienia.

Najważniejsze z nich to:

Lp.	Nazwa konkursu	Miejsce i nauczyciel
1	18.01.2020 19. Festiwal Kolęd i Pastorałek, Jezierzycze	Łukasz Brodowski: 1. miejsce Nailah Vitha: 1. Miejsce Nauczyciel: Ewa Krysiak
2	23.01.2020 Konkurs plastyczny „Okiem artysty”, Wrocław	Natalia Leszczyńska: 1. Nagroda Alicja Bekiesz: wyróżnienie Nauczyciel: Ryszard Balań
3	07.03.2020 41. Międzynarodowym Dziecięcym Festiwalu Piosenki Tańca, Konin	Kornelia Sadowska, kwalifikacja Nauczyciel: Ewa Krysiak
4	09.05.2020 2. Ogólnopolski e-Festiwal Tańca „e-dance”, Łęborg	Aplauz 2 – 2. miejsce w kat. taniec współczesny, formacje 8-11 lat Aplauz 1 – 3. miejsce w kat. taniec współczesny, mini formacje pow. 15 lat Aplauz 1 – 3. miejsce w kat. jazz dance, mini formacje i formacje od 12 lat Nauczyciel: Agnieszka Dryjańska
5	11.05.2020 „Grafica ex Libris - Castello dei Paleologi”, Casale Monferrato, Włochy	Natalia Leszczyńska: kwalifikacja Nauczyciel: Ryszard Balań
6	27.06.2020 49. Błękitna Wstęgą Jeziora Miedwie, Morzyczyn	Kosma Wieczorek: 1. miejsce w wyścigu długim Nauczyciel: Marian Preiss
7	01.07.2020 Międzynarodowego Festiwal, Bielawa	Kornelia Sadowska, kwalifikacja Nauczyciel: Ewa Krysiak
8	04.07.2020 49. Regaty Żeglarskie im. Leonida Teligi, Myślibórz	Kosma Wieczorek: 2. miejsce w klasie Optimist do 12 lat, Aleksander Tymkiewicz 8 miejsce: Patrycja Dabińska: 14. miejsce Nauczyciel: Marian Preiss
9	18.07.2020 9. Regaty o Błękitną Wstęgą Jeziora Miedwie i Puchar Prezydenta Miasta Stargard, Morzyczyn	Klasa Omega Standard MDK Stargard: 2. miejsce MDK Stargard: 3. miejsce

Klasa Omega Turystyczna

MDK Stargard: 1. miejsce

MDK Stargard: 2. Miejsce

Nauczyciel: Marian Preiss

10	19-20.09.2020	10. Regaty o Złotą Dynię, Morzyczyn	Optimist Junga: Kosma Wieczorek: 2. miejsce
			Optimist Kadet: Patrycja Dabińska: 3. miejsce
			Omega Turystyczna: MDK Stargard (załoga): 1. miejsce
			Omega Sport: MDK Stargard (załoga): 3. miejsce
			Nauczyciel: Marian Preiss
11	20.09.2020	Regaty pamięci Marcina Tura, Morzyczyn	Kosma Wieczorek: 3. miejsce Nauczyciel: Marian Preiss
12	12.10.2020	Brodnicza Pop Festival 2020, Brodnica	Nailah Vitha: 1. miejsce Nauczyciel: Ewa Kryszan
13	11.11.2020	Ogólnopolski Finał „Szansy na Sukces”, Opole	Łukasz Brodowski: 1. miejsce Nauczyciel: Ewa Kryszan
14	11.12.2020	4. Polsko-Niemiecki Festiwal Tańca „Karawana kultury”, Międzyzdroje	Ekspresja 1: Grand Prix Ekspresja 3: 1. miejsce w kategorii taniec współczesny 16-18 lat, Ekspresja 3: 1. miejsce w kategorii inscenizacja taneczna 16-18 lat Instruktorzy: Weronika Żółwińska i Małgorzata Gryciuk

Za aktywną pracę twórczą i wybitne osiągnięcia w roku 2019, uczestnicy Młodzieżowego Domu Kultury zostali uhonorowani stypendiami i nagrodami artystycznymi Prezydenta Miasta Stargard:

Młody artysta:

Kornelia Sadowska (nauczyciel: Ewa Kryszan)

Stypendyści Prezydenta Miasta:

Łukasz Brodowski	(nauczyciel: Ewa Kryszian)
Natalia Leszczyńska	(nauczyciel: Ryszard Baloń)
Marcin Tomasz Momot	(nauczyciel: Ewa Jacek Jankowski)
Nailah Vitha	(nauczyciel: Ewa Kryszian)
Agnieszka Wierzbicka	(nauczyciel: Ryszard Baloń)

Młodzieżowy Dom Kultury był organizatorem lub współorganizatorem poniższych przedsięwzięć:

1. Dzień dobry Stargard – Międzynarodowa Wystawa Ekslibrisu Współczesnego
2. Dzień dobry Stargard – wystawa fotograficzna
3. #pozytywka – konkurs i wyklejanie pozytywnych haseł na słupie i oknach MDK
4. Happening: Niech no tylko zakwitną jabłonie, Dni, których nie znamy - banery na budynku MDK
5. Bieg „Tropem Wilczym” pamięci żołnierzy wyklętych – nagłośnienie.

Młodzieżowy Dom Kultury był organizatorem poniższych przedsięwzięć (ze względu na pandemię w formie on-line):

1. Wystawa on-line Karow 2.0. | 180. urodziny Karowa
2. Dzień dobry Stargard – Poczтівka ze Stargardu (Ewa Kryszian)
3. Dzień dobry Stargard – koncert zespołów wokalnych (Ewa Kryszian)
4. Dzień dobry Stargard – koncert Momot&Michalczuk (Jacek Jankowski)
5. Dzień dobry Stargard – koncert Nailah Vitha, Ticket To The Moon (Ewa i Aleksandra Kryszian)
6. Z nami bezpiecznie - nagrania spotu promocyjnego w czasie pandemii (Waldemar Jaszczak)
7. Galeria w domu – publikacje prac twórczych (Daniel Januchowski)
8. #pozytywka – pozytywny konkurs literacki (Ewa Kryszian, Jolanta Brejdek)
9. #zostańwdomu –promocja bezpieczeństwa i kreatywności, Nailah Vitha
10. #zostańwdomu –promocja bezpieczeństwa i kreatywności, Natalia Leszczyńska
11. #zostańwdomu –promocja bezpieczeństwa i kreatywności, Łukasz Brodowski
12. #zostańwdomu –promocja bezpieczeństwa i kreatywności, Maciej Mielczarek
13. #zostańwdomu –promocja bezpieczeństwa i kreatywności, Marcin Momot
14. #zostańwdomu –promocja bezpieczeństwa i kreatywności, zespół Gest
15. #zostańwdomu –promocja bezpieczeństwa i kreatywności, Hanna Judasz
16. #zostańwdomu –promocja bezpieczeństwa i kreatywności, Marek Tepliński
17. #zostańwdomu –promocja bezpieczeństwa i kreatywności, Hubert Tomczak
18. Szeptająca Golgota w dobie pandemii – wystawa i wywiad z Teresą Babińską
19. Pozdrawiam z Essen! – historyczne publikacje dot. Gustava Karowa
20. Autysta Artysta – wystawa foto Gniewka w Światowym Dniu Świadomości Autyzmu
21. Art. Festiwal on-line – koncert Julity Kozuszek i Doroty Wasielewskiej

22. Art. Festiwal on-line – Międzynarodowa Wystawa Ekslibrisu Współczesnego (Ryszard Baloń)
23. Art. Festiwal on-line – wystawa grafiki (Natalia Leszczyńska)
24. Art. Festiwal on-line – Malinowska-Tyszkiewicz&Emigatis
25. Art. Festiwal on-line – koncert Momot&Michalczuk (Jacek Jankowski)
26. Skrzydlata rodzinka - plastyka dla najmłodszych (Bożena Bedorf)
27. Kotek na płotek – plastyka dla najmłodszych (Bożena Bedorf)
28. "My dzieciaki z Portowej 3" – wystawa fotograficzna (Maciej Dura-Pomarański)
29. Rodzinka Kwadraciaków i Okrągłaków - plastyka dla najmłodszych (Bożena Bedorf)
30. #pamiętamy – Bohdan Kowalski (Maciej Dura-Pomarański)
31. #pamiętamy – Marcin Tur (Maciej Dura-Pomarański)
32. Międzynarodowy Dzień Tańca – Ekspresja 1, Teen Beach Music (Weronika Żółwińska)
33. Paw indyjski - plastyka dla najmłodszych (Bożena Bedorf)
34. Tajemnice biurka dyrektora – foto Michała M. (Maciej Dura-Pomarański)
35. Jeżyk z masy solnej dla wszystkich! - plastyka dla najmłodszych (Bożena Bedorf)
36. 80. Rocznica zbrodni katyńskiej – koncert Avinu Malkeinu (Nailah Vitha)

Od marca 2020 imprezy odbywały się zgodnie z procedurą zapewniającą bezpieczeństwo w związku z wystąpieniem epidemii COVID-19 w Młodzieżowy Dom Kultury im. Mariusza Zaruskiego w Stargardzie. Podstawa prawna: wytyczne GIS, MZ i MEN dla szkół podstawowych.

1. 14-18.12.2020 | 17. Europejski Festiwal Filmowy Integracja TY i JA
2. 04.12.2020 | Jezus narodził się w Stargardzie! Wystawa szopki w holu Urzędu Miasta
3. 06.10.2020 | Sztuka na płócie, warsztaty integracyjne „Kreatywny maluch”
4. 03.10.2020 | Curcuma w MDK w ramach projektu #kontrasty
5. 01.10.2020 | Wystawa fotograficzna w centrum Stargardu „Miasto (nie)zwykłych ludzi”
6. 26.09.2020 | Jubileusz 30-lecia zespołu tanecznego Aplauz
7. 23.09.2020 | Finisaż Sylwii Wojewody
8. 20.09.2020 | Regaty pamięci Marcina Tura
9. 19-20.09.2020 | 10. Regaty o Złotą Dynię
10. 20.09.2020 | MDK Stargard dla seniorów, Przystanek Portowa 3
11. 13.09.2020 | Promocja książki „Otulona szalem wspomnień” i recital Stanisława Górki
12. 01.09.2020 | Wystawa „Miasto (nie)zwykłych ludzi” na Rynku Staromiejskim
13. 01.09.2020 | Powroty | wystawa Sylwii Barbary Wojewody
14. 27.06.2020 | 49. Błękitna Wstęga Jeziora Miedwie
15. 01.06.2020 | Wystawa fotograficzna „My, dzieciaki z Portowej 3”
16. 25.05.2020 | Finał konkursu #pozytywka

17. 29.04.2020 | Happening z okazji Międzynarodowego Dnia Tańca, Weronika Żółwińska
18. 13.04.2020 | 80. Rocznica zbrodni katyńskiej. Avinu Malkeinu w wykonaniu Nailah Vitha
19. 06.04.2020 | Produkcja maseczek dla szpitala i seniorów
20. 20.03.2020 | Golgota w czasach pandemii
21. 11.03.2020 | Uroczyste rozdanie nagród w 1. Konkursie Angielskiego dla licealistów
22. 10.03.2020 | Miejski Konkurs Języka Angielskiego
23. 04.03.2020 | Konkurs Angielskiego dla licealistów
24. 02.03.2020 | Uroczyste rozdanie nagród w 18. Miejskim Konkursie Języka Angielskiego
25. 27.04.2020 | #zostańwdomu - MDK zaraża optymizmem, banery
26. 14.02.2020 | "Dalmatyńczyki i 101 żartów" w reż. Julity Kozuszek-Borsuk
27. 13.02.2020 | #kontrasty Kozuszek&Wasilewska
28. 10.02.2020 | Prezentacja MDK Stargard dla Zespołu Szkolno-Przedszkolnego, Sowno
29. 26.01.2020 | #kontrasty "Przed Wschodem Słońca"
30. 24.01.2020 | "Instrumentarium" pod kier. Jacka Jankowskiego
31. 23.01.2020 | "Instrumentarium" pod kier. Roberta Iżewskiego
32. 19.01.2020 | Eliminacje do 19. Ogólnopolskiego Festiwalu
33. 18.01.2020 | Bal Karnawałowy przedszkolaków
34. 14.01.2020 | #kontrasty Out of Mind
35. 12.01.2020 | Stargardzka Pastorałka u Chrystusowców

3.1. Inne formy działalności.

W 2020 roku Młodzieżowy Dom Kultury w swojej działalności opierał się na szerokiej współpracy z Towarzystwem Przyjaciół Młodzieżowego Domu Kultury oraz z placówkami oświatowymi i kulturalnymi Miasta Stargard. Organizując wspólne przedsięwzięcia, wspomagając sprzętowo i organizacyjnie imprezy odbywające się na terenie szkół, przedszkoli stargardzkich i innych instytucji na bieżąco dbamy o dobre relacje oraz zaspakajanie potrzeb środowiska lokalnego. W 2020 roku naszymi czołowymi partnerami, z którymi placówka współpracowała byli m.in.:

1. Gmina Kobylanka
2. Integracyjny Punkt Przedszkolny "Kreatywny Maluch", Stargard
3. Miejskie Przedsiębiorstwo Komunikacji w Stargardzie
4. Międzynarodowe Centrum Edukacji o Auschwitz i Holokauście, Oświęcim
5. Młodzieżowy Ośrodek Socjoterapii, Stargard
6. Muzeum Archeologiczno-Historyczne, Stargard
7. Ośrodek Sportu i Rekreacji, Stargard
8. Państwowa Szkoła Muzyczna I i II st., Stargard
9. Parafia św. Józefa przy kościele św. Jana, Stargard
10. Procademy.com – Szkoła Języka Angielskiego

11. Stargardzie Centrum Kultury, Stargard
12. Starostwo Powiatowe, Stargard
13. Stowarzyszenie „Miedwie”
14. Stowarzyszenie Artystyczne B-moll, Stargard
15. Szkoła Podstawowa nr 5, Stargard
16. Uniwersytet Trzeciego Wieku, Stargard
17. Zespół Szkół nr 5, Stargard

W 2020 roku Studio Nagrań i Realizacji Dźwięku odbyło się 37 sesji nagraniowych. Pracownicy Studia Nagrań i Realizacji Dźwięku zaangażowani są także do zadań realizowanych przez Miasto Stargard (święta państwowe, wydarzenia kulturalne). Ponadto w dobie pandemii placówka udostępniła Studio Nagrań zainteresowanym podmiotom w celu realizacji ich przedsięwzięć.

4. Pozyskiwanie funduszy zewnętrznych

W czerwcu zrealizowano projekt: 49. Błękitna Wstęga Jeziora Miedwie - regaty żeglarskie, w ramach konkursu: Program Społecznik na lata 2019-2021 Regionalne Inicjatywy Obywatelskie. Całkowity koszt: 12 500,00 zł. Złożone projekty z dotacji narodowego Centrum Kultury (rozwój działalności koła fotograficznego) oraz Ministerstwa Spraw Wewnętrznych i Administracji (wymiana młodzieży polsko-ukraińskiej) decyzją Prezesa Rady Ministrów zostały wstrzymane. Przeznaczone na nie fundusze przekierowano na walkę z pandemią.

5. Podsumowanie

W 2020 roku w Młodzieżowym Domu Kultury zatrudnionych było 20 nauczycieli i 16 instruktorów w TP MDK. Łącznie w 72 kołach zainteresowań podjęliśmy ponad 750 uczestników w różnych formach zainteresowań. Wśród zatrudnionych nauczycieli jest wielu znanych artystów co wpływa na jakość działań edukacyjnych.

W marcu 2020 r. na mocy odgórnej decyzji placówka całkowicie zawiesiła działalność. Ze względu na pandemię zajęcia prowadzone były hybrydowo - zdalnie i stacjonarnie, zgodnie z wytycznymi GIS i Ministra Zdrowia. Wdrożono procedury bezpieczeństwa oraz zmniejszono liczbę uczestników na zajęciach. Kwestie higieny potraktowano priorytetowo. Całkowicie zrezygnowano z udostępnienia pomieszczeń innym podmiotom.

Sytuacja pandemiczna wymusiła na placówce dodatkowe działania, skierowano inicjatywy w inną stronę - szukano rozwiązań. MDK wspierał mieszkańców akcją „Zostań w domu” - banery na budynku MDK oraz konkursem „Pozytywka”. Nauczyciele szyli maseczki dla szpitala i seniorów.

Aktywnie działało Studio Nagrań umożliwiając potrzebującym podmiotom realizację nagrań - online. Tym samym MDK włączył się w ogólnopolską akcję wspierania młodych artystów. Dzięki współpracy Pracowni Fotograficznej i Studia Nagrań wiele zaplanowanych działań umieszczono w Internecie - online.

Rok 2020 to rok Jubileuszu 70-lecia MDK. Niestety obostrzenia uniemożliwiły placówce przeprowadzenie zaplanowanych działań.

Pandemia wpłynęła również na mniejszą liczbę uczestników w placówce. Większość konkursów została odwołana bądź przeniesiona do sieci. Znacznie obniżyło to liczbę osiągnięć uczestników MDK. Tylko nieliczne grupy zdecydowały się na uczestnictwo w konkursach ogólnopolskich online.

Placówka jest pomysłodawcą wielu wydarzeń kulturalnych, a także wspiera inicjatywy podejmowane przez inne jednostki samorządowe czy organizacje pozarządowe. Stara się by były to inicjatywy o różnym charakterze, obfitujące w różnorakie formy i skierowane do szerokiego grona odbiorców. Działalność placówki to także promowanie i wspieranie wszelkich akcji charytatywnych.

Zorganizowano samodzielnie 35 imprez jednocześnie z zachowaniem procedur bezpieczeństwa. 36 działań zainicjowano jako zadania on-line. Wsparto wiele imprez jako współorganizator choćby podczas współpracy ze Stowarzyszeniem Artystycznym B-moll. Główne przedsięwzięcia to m.in.:

Stargardzka Ofensywa Kulturalna. Inicjatywa realizowana we współpracy ze Stowarzyszeniem Artystycznym B-moll. Promuje kreatywne osoby związane z naszym miastem.

Galeria kominkowa. Dzieła dzieci i młodzieży z pracowni graficznych i plastycznych są eksponowane w prawym skrzydle placówki w nowopowstałej galerii, w której widoczne są nowe systemy galeriowe z szynami i mechanizmami ekspozycyjnymi.

Prezentacje fotograficzne kół. To projekt mniejszej galerii promującej poszczególne koła zainteresowań w MDK Stargard. Każda pracownia do dyspozycji ma nowoczesne systemy wystawowo-galeriowe.

Półkolonie. Co roku dla dzieci w czasie ferii zimowych i wakacji organizowane są półkolonie. Jako placówka nieferyjna, zgodnie z obostrzeniami, w mniejszych grupach MDK sprostano zadaniu i wsparło stargardzkie rodziny.

#TwórczaSobota. To weekendowy projekt realizowany przez nauczycieli i instruktorów placówki. Zajęcia artystyczne prowadzone są nie tylko dla uczestników zajęć. Wychodzimy naprzeciw zapotrzebowaniu społecznemu na zajęcia pozalekcyjne i otwieramy drzwi przed wszystkimi dziećmi z terenu miasta Stargard.

Piątki z Teatrem. Grupa teatralna pod kier. reż. Tatiany Malinowskiej-Tyszkiewicz wyszła naprzeciw potrzebom edukacyjnym w dobie pandemii i zaprezentowała dzieła dla dzieci autorstwa Jana Brzechwy i Juliana Tuwima. Przez kilka miesięcy młodzi widzowie poznawali w innowacyjny sposób literaturę polską.


Sztuka na płócie. Kilkuetapowy projekt realizowany w ramach odpowiedzi na zapotrzebowanie Przedszkola i Żłobka, Poradni i Fundacji - Kreatywny Maluch. Nauczyciele przeprowadzili specjalnie dopasowane warsztaty artystyczne dla dzieci z autyzmem. Efektem finalnym była wystawa z ekspozycją prac na płócie przy ul. Portowej i zaprezentowanie ich mieszkańcom Stargardu.

DYREKTOR
Młodzieżowego Domu Kultury
w Stargardzie

mgr Małgorzata Flas

Załącznik nr 11. Informacja z działalności
Stargardzkiego Centrum Kultury
za 2020 rok

Stargard, maj 2021



Spis treści

I.	Informacje ogólne	2
1.	Podstawowe informacje na temat instytucji.	2
2.	Obiekty, w których prowadzona jest działalność instytucji i ich status prawny	2
3.	Organizacja instytucji (działy, filie)	6
4.	Zatrudnienie	6
II.	Sytuacja finansowa	6
1.	Przychody	6
2.	Koszty	7
III.	Działalność instytucji w 2020 roku	8
1.	Działalność statutowa	8
2.	DZIAŁALNOŚĆ POZOSTAŁA	24
IV.	Współpraca z podmiotami zewnętrznymi działającymi na terenie Stargardu.	25
V.	Plan działania na kolejne lata w zakresie realizacji głównych priorytetów	27

I. Informacje ogólne

1. Podstawowe informacje na temat instytucji.

Działalność Stargardzkiego Centrum Kultury w 2020 roku opierała się na Statucie nadanym Uchwałą Nr XX/231/2012 Rady Miejskiej w Stargardzie Szczecińskim z dnia 28.08.2012 r. oraz Ustawy z dnia 25.10.1991 r. o organizowaniu i prowadzeniu działalności kulturalnej.

Instytucja organizuje i prowadzi działalność kulturalną na terenie Miasta Stargard poprzez działania, których celem jest bieżące i nieprzerwane zaspokajanie potrzeb kulturalnych mieszkańców oraz osób przebywających na terenie miasta Stargard. Do podstawowych zadań Stargardzkiego Centrum Kultury należy:

- rozbudzanie zainteresowań oraz potrzeb kulturalnych,
- wychowanie przez sztukę i edukacja kulturalna,
- organizowanie imprez,
- prowadzenie kina,
- prowadzenie działalności wystawienniczej,
- prowadzenie własnej działalności marketingowej,
- realizacja przyjętych zadań w ramach odrębnych umów zawartych przez Organizatora lub Stargardzkie Centrum Kultury.

Przy realizacji swoich celów Stargardzkie Centrum Kultury współpracuje z instytucjami administracji samorządowej i państwowej, organizacjami pozarządowymi, instytucjami kultury, placówkami oświatowymi, mediami, a także innymi osobami prawnymi, jednostkami organizacyjnymi nieposiadającymi osobowości prawnej oraz osobami fizycznymi.

2. Obiekty, w których prowadzona jest działalność instytucji i ich status prawny

Stargardzkie Centrum Kultury jest właścicielem kompleksu budowlanego leżącego przy ul. Marszałka Józefa Piłsudskiego 105 w Stargardzie oraz użytkownikiem Amfiteatru Miejskiego znajdującego się w Parku im. Bolesława Chrobrego w Stargardzie i Teatru Letniego w Parku Chrobrego przy Baszcie Morze Czerwone w Stargardzie.

Powierzchnia

Kompleks budowlany SCK	-	5 020,53 m²
W tym:		
Budynek frontowy	-	2 844,26 m²
W tym między innymi:		
● Sala nr 1/Duża Scena	-	1 049,10 m ²
● Sala nr 2/Piwnica Artystyczna	-	265,86 m ²
● Galeria 108	-	89,45 m ²
● Pracownia wokalna (sala 106)	-	31,14 m ²
● Pracownia COD (sala 109)	-	31,14 m ²
● Wynajem Twoje Radio	-	57,91 m ²
Budynek od ulicy Wojska Polskiego	-	2 176,27 m²
W tym między innymi:		
● Sala nr 3/Mała Scena	-	186,40 m ²
● Sala Baletowa	-	145,26 m ²

- Pracownia Krzywa Scena (sala 06) - 44,73 m²
- Pracownia muzyczna (sala 08) - 26,50 m²
- Pracownia wokalna (sala 04) - 55,17 m²
- Wynajem doraźny (UTW, Szkoła Tańca ASTRA) - 66,74 m²
- Wynajem Twoje Radio - 28,99 m²
- Nieruchomość wspólna - 532,20 m²

Przynależny grunt - 5 260,00 m²

W tym:

- Chodniki - 2 027,98 m²
- Parkingi i drogi - 548,62 m²
- Trawniki i klomby - 968,87 m²
- Grunt pod budynkiem - 1 714,53 m²

Nieruchomość zabudowana Amfiteatrem Miejskim - 13 253,00 m²

W tym:

- Amfiteatr Miejski (obiekt użytkowy) - 800,00 m²

Nieruchomość zabudowana Teatrem Letnim - 1 344,00 m²

W tym:

- Zadaszenie sceny - 187,10 m²
- Obiekt kontenerowy - 18,00 m²

Stargardzkie Centrum Kultury jest Zarządcą Nieruchomości Wspólnej w budynku SCK przy ul. Piłsudskiego 105 w Stargardzie. W skład Nieruchomości Wspólnej wchodzi:

- 1) Lokal nr 1 i nr 2, Kancelaria Notarialna Leszek Pietrakowski – Karol Pietrakowski s.c. Powierzchnia 102,70 m².
- 2) Lokal Nr 3, Halina Jędrych, In-Hal Biuro Wycen i Obrotu Nieruchomościami. Powierzchnia 53,80 m².
- 3) Lokal Nr 4, Elżbieta Preiss. Powierzchnia 62,51 m².
- 4) Lokal Nr 5, Powszechny Zakład Ubezpieczeń na Życie S.A. Powierzchnia 305,30 m².

Umowy stałe:

- 1) Twoje Radio sp. z o.o. z siedzibą w Stargardzie reprezentowaną przez Jacka Dziakowicza – Prezesa Zarządu.
- 2) Przemysław Grzywniak prowadzący działalność gospodarczą pod nazwą Szkoła Tańca „ASTRA-ALFA” Przemysław Piotr Grzywniak z siedzibą w Stargardzie.
- 3) Julia Wilhelm-Grzywniak prowadząca działalność gospodarczą w formie spółki cywilnej pod nazwą Szkoła Tańca „ALFA” Julia Wilhelm-Grzywniak, Przemysław Grzywniak z siedzibą w Stargardzie.
- 4) Mateusz Póttorak prowadzący działalność gospodarczą pod nazwą Dance School Respect Mateusz Póttorak z siedzibą w Stargardzie.
- 5) Stowarzyszenie Misja Dobra Nowina z siedzibą w Stargardzie.
- 6) Alisa Grudzińska prowadząca działalność pod nazwą „LISA Alisa Grudzińska”, ul. 5-go lipca 15/14. 70-376 Szczecin.
- 7) Agata Jeżow, ul. Dębowa 8, 73-110 Stargard.

Porozumienia stałe:

1) Młodzieżowy Dom Kultury w Stargardzie – Sala Baletowa

Od nowego roku szkolnego 2020/2021 wszystkie zajęcia odwołane na czas trwania pandemii.

2) Stowarzyszenie Uniwersytet Trzeciego Wieku z siedzibą w Stargardzie:

a) Wykłady 2 razy w miesiącu - Sala nr 3. Język Angielski - Sala Foyer.

b) Inauguracja i zakończenie Roku Akademickiego - Sala nr 1.

c) Język angielski – Sala Foyer

d) Kabaret UTW - Sala nr 3.

e) Chór Belcanto - Sala nr 3.

f) Zespół Chabry - Sala nr 3.

g) Biura - pokój nr 222 i 305.

h) Zespół taneczny Seniority I i Seniority 2 - Sala Baletowa.

i) Sekcja taneczna - Sala Baletowa.

j) Sekcja teatralna – Pracownia nr 06.

Od nowego roku akademickiego 2020/2021 wszystkie zajęcia i działalność odwołana na czas trwania pandemii.

Umowy o współpracy:

1) SchoPa Buchbinderei Sp. z o. o. – rozwiązana z dniem 30.11.2020 roku w związku z pandemią.

Ilość umów jednorazowych na wynajem i użyczenie pomieszczeń w Stargardzkim Centrum Kultury.

Rok	Umowy stałe	Wynajem jednorazowy	Umowy użyczenia jednorazowe	Razem	Umowy na usługi na rzecz SCK
2018	4	86	102	192	24
2019	4	128	134	262	27
2020	7	115	47	152	24

Zakupy inwestycyjne i remonty posiadanych obiektów

Rok	l.p.	Nazwa zadania	Wartość
2018	1	Modernizacja i dostosowanie sprzętu do organizacji kina plenerowego	57 692,34 zł
	2	Modernizacja Sali Foyer	18 188,05 zł
	3	Modernizacja tarasu wejściowego i drogi dojścia do SCK	272 023,15 zł
	4	Modernizacja dachu oraz prace zabezpieczające przed zalaniem obiektu SCK	53 840,25 zł
	5	Zakup sprzętu technicznego i wyposażenia do organizacji imprez w Sali widowiskowo-teatralnej oraz w Teatrze Letnim (CYFROWY ODBIORNIK Shure ULX z osprzętem, oprogramowanie SMART DI 2, laptop, karta dźwiękowa do laptopa, reflektory, dymiarka, skrzynie transportowe, mikrofony, oświetlenie sceniczne).	149 353,85 zł
	6	Stworzenie kasy głównej zgodnie z obowiązującymi przepisami i modernizacja wentylatorowni.	9 919,17 zł
	7	Pozostałe wyposażenie do pracy bieżącej SCK	20 150,49 zł
	Razem		581 167,30 zł
2019	1	Modernizacja Sali widowiskowej w nagłośnienie, oświetleni oraz doposażenia obiektu SCK w niezbędny sprzęt, dostosowany do najnowszych potrzeb organizacji imprez (m.in.: nagłośnienie i oświetlenie, modernizacja budynku wraz z monitoringiem, system inspicjencki z modernizacją centrali telefonicznej, biletomat, laserowy rzutnik multimedialny).	2 122 619,91 zł
		Razem	2 122 619,91 zł
2020	1	Modernizacja dachu na budynku SCK i wymiana częściowa kopuł	182 302,05
	2	Koncepcja budowlana na nowy Amfiteatr Miejski w Parku Chrobrego w Stargardzie	114 950,00
	3	Przygotowanie eksponatów do Stargardzkiego Centrum Nauki	504 000,00
		Razem	835 737,05

3. Organizacja instytucji (działy, filie)

W 2020 roku Stargardzkie Centrum Kultury realizowało swoje działania statutowe w następujących działach i formach organizacyjnych:

1. Dyrektor,
2. Zastępca Dyrektora,
3. Dział Finansowo-Księgowy,
4. Dział Administracyjno - Gospodarczy
5. Dział Programowy,
6. Dział Orkiestra Camerata Stargard,
7. Dział Kina i Promocji,
8. Dział Techniczny.

4. Zatrudnienie

	Pracownicy merytoryczni etaty	Pracownicy obsługi etaty	Pracownicy administracji etaty	Razem	Umowy zlecenia/usługi zewnętrzne (Instruktorzy pracowni, pracownicy doangażowani)
2018	11,5	18	9	38,5	11
2019	11,5	18	9	38,5	12
2020*	11	17,5	10	38,5	14

* Pracownicy merytoryczni – DP (5), DKiP (5); Pracownicy obsługi - obsługa kas i bufetu (3) technicy (4), kinooperatorzy (1), pracownicy gospodarczy (8), informatyk (1) zaopatrzenie (1); Pracownicy administracji - dyrekcja (2), księgowość (4), kadry (1), sekretariat (1), DAG (2);

** Umowy zlecenia/usługi zewnętrzne: Instruktorzy/pracownicy doangażowani - instruktorzy pracowni (8), obsługa prawna (1), IOD (1), pracownicy dozoru (2), inspektor BHP (1), fundusze pomocowe (1)

II. Sytuacja finansowa

1. Przychody

Wysokość dotacji otrzymanych przez SCK z budżetu miasta

Rok	Dotacja podmiotowa	Dotacje celowe
2018	3 285 500,00 zł	523 108,00 zł
2019	3 373 244,00 zł	700 000,00 zł
2020	3 413 900,00 zł	811 475,00 zł*

* w tym 647.675,00 zł dotacja celowa od Organizatora; 163.800,00 zł dotacja celowa - środki europejskie na realizację projektu dot. Stargardzkiego Centrum Nauki

Wysokość dotacji otrzymanych przez SCK z innych źródeł

Źródło / rok	2018	2019	2020
--------------	------	------	------

PISF*	23 644,03 zł	20 000,00 zł	8 488,36 zł
FN*	5 300 zł	0,00 zł	0,00 zł
WFOŚiGW*	14 585,94 zł	6 355,00 zł	0,00 zł
Biuro Programu "Niepodległa"	58 563,44 zł	0,00 zł	0,00 zł
PUP Stargard	584,05 zł	2 880,00 zł	2 560,00 zł
Razem	102 677,46 zł	29 215,00 zł	11 048,36 zł

* PISF – Polski Instytut Sztuki Filmowej

* FN – FilMOTEKA Narodowa

* WFOŚiGW – Wojewódzki Fundusz Ochrony Środowiska i Gospodarki Wodnej w Szczecinie

Przychody własne SCK

Źródło / rok	2018	2019	2020
Sprzedaż usług kulturalnych	1 405 494,98 zł	1 544 582,21 zł	550 437,53 zł
Sprzedaż w bufecie	284 392,86 zł	386 744,68 zł	89 098,51 zł
Pozostałe przychody operacyjne	991 681,87 zł	1 169 000,57 zł	855 680,25 zł
Razem	2 681 569,71 zł	3 100 357,46 zł	1 495 216,29 zł

2. Koszty

Wyszczególnienie	2018	2019	2020
RAZEM KOSZTY w tym m.in.	6 074 124,32 zł	6 486 117,67 zł	4 812 605,50 zł
Zużycie materiałów	185 783,20 zł	212 614,59 zł	102 950,72 zł
Zużycie energii	270 900,90 zł	292 906,54 zł	236 323,30 zł
Usługi remontowe	49 439,57 zł	49 765,03 zł	70 829,68 zł
Usługi telekom. i pocztowe	11 379,71 zł	14 503,06 zł	11 734,21 zł
Wynajem kopii filmowych i pozostałe wydatki na rzecz kina	663 039,73 zł	746 352,24 zł	259 426,02 zł
Usługi ochroniarskie	78 663,48 zł	82 145,27 zł	24 733,04 zł

Usługi gastronomii i hotele	41 701,57 zł	18 132,30 zł	21 517,00 zł
Usługi reklamowe	132 584,22 zł	105 565,31 zł	81 776,31 zł
Usługi pozostałe, w tym usługi techniczne i artystyczne	699 924,31 zł	842 546,95 zł	372 375,37 zł
Wynagrodzenie pracowników etatowych	1 847 473,51 zł	1 935 147,89 zł	1 996 919,77 zł
Podatki i opłaty	154 256,93 zł	224 062,54 zł	134 078,50 zł
Spląty rat kredytu inwestycyjnego	189 999,96 zł	63 333,52 zł	75 000,00 zł
Wydatki majątkowe	581 167,30 zł	2 122 619,91zł	835 737,05 zł

III. Działalność instytucji w 2020 roku

1. Działalność statutowa

DZIAŁ PROGRAMOWY (DP)

Realizuje podstawowe zadania SCK, mające na celu rozbudzanie zainteresowań oraz potrzeb kulturalnych mieszkańców naszego miasta poprzez działania związane z edukacją kulturalną i organizacją imprez.

EDUKACJA KULTURALNA

W 2020 roku odbywały się zajęcia z młodzieżą i dorosłymi w ośmiu pracowniach:

1. Pracowni Wokalnej – Grupa De Facto. Uczestnicy stali – 13 osób.
2. Pracowni Wokalnej – Chór Cantore Gospel. Uczestnicy stali – 20 osób.
3. Pracowni Centrum Otwarte Drzwi. Uczestnicy stali – 18 osób.
4. Pracowni Teatralnej – Teatr Krzywa Scena. Uczestnicy stali – 12 osób.
5. Pracowni Teatralnej – Teatr Ognia Fire Arrow. Uczestnicy stali – 21 osób.
6. Pracowni Muzycznej. Uczestnicy stali – 5 osób.
7. Pracowni Fotograficznej. Uczestnicy stali – 18 osób.
8. Pracowni Tanecznej. Uczestnicy stali - 16 osób.

Liczba uczestników zajęć w roku 2020 – 123 osoby.

W ww. pracowniach, młodzież i osoby dorosłe, pracowały nad rozwojem umiejętności artystycznych, przygotowywały programy tematyczne i okolicznościowe. Ze względu na ograniczenia związane z pandemią, efekty ich pracy prezentowane były w formie transmisji online. W miesiącach od marca do czerwca z uwagi na obostrzenia zawieszona została działalność pracowni. Od czerwca pracownie działają zgodnie z wytycznymi sanitarnymi i w ograniczonych liczebnie składach.

PRACOWNIA WOKALNA – GRUPA DE FACTO

Grupa De Facto w minionym roku:

- wystąpiła podczas 28. Finału WOŚP. Liczba widzów – 1700 osób,
- przygotowała koncerty okolicznościowe transmitowane online w ramach Narodowego Święta Odzyskania Niepodległości. Liczba odsłon – 1887,
- przygotowała koncerty okolicznościowe transmitowane online w ramach Świąt Bożego Narodzenia. Liczba odsłon - 1237.

PRACOWNIA WOKALNA – CHÓR CANTORE GOSPEL

W 2020 roku dzieci, młodzież i dorośli członkowie Chóru Cantore Gospel:

- wystąpili podczas 28. Finału WOŚP. Liczba widzów – 1700,
- przygotowali występ okolicznościowy transmitowany online w ramach Świąt Bożego Narodzenia. Liczba odsłon – 2500.

PRACOWNIA CENTRUM OTWARTE DRZWI (COD)

Pracownia COD jest miejscem stworzonym z myślą o młodzieży, która pragnie się angażować w działania prospołeczne i edukacyjne w dziedzinie kultury. W ubiegłym roku, młodzież z COD uczestniczyła w:

- 28. Finale Wielkiej Orkiestry Świątecznej Pomocy. Liczba widzów – 1700 osób.
- Zimowych Feriach z SCK. Liczba uczestników zajęć warsztatowych – 67 osób.
- Akcji „Pomoc dla Seniora” (np. robiąc i dostarczając zakupy, wyprowadzając psy należące do osób starszych lub dotkniętych chorobą, poddanych izolacji lub przebywających w kwarantannie). Liczba objętych pomocą – 58 osób.
- Akcji pomocy Schronisku dla Bezdomnych Zwierząt w Kiczarowie, które ze względu na pandemię potrzebowało większego wsparcia niż zazwyczaj.
- Akcji kompletowania przyborników dla pacjentów szpitala (inicjatywa Moniki Sucholas i Moniki Kieliszak).
- Akcji „Szlachetna Paczka” - rekrutacja rodzin potrzebujących wsparcia ze strony darczyńców.

PRACOWNIA TEATRALNA – TEATR KRZYWA SCENA

Uczestnicy pracowni teatralnej w minionym roku przygotowali 7 spektakli. Były to przedstawienia zaprezentowane przed wprowadzeniem ograniczeń z powodu pandemii COVID – 19, z udziałem publiczności i biletowane:

- "Garold i Mod". Liczba widzów – 64 osoby,
- „Babcine bajki”. Liczba widzów – 44 osoby,
- "8 kochających kobiet". Liczba widzów – 81 osób,
- „Tango”. Liczba widzów – 71 osób.

Po wprowadzeniu reżimu sanitarnego aktorzy Teatru Krzywa Scena kontynuowali swoje działania artystyczne zmieniając formułę bezpośredniego kontaktu z widzem na kontakt wirtualny.

Przedstawienia udostępniane w sieci:

- „WIJ” (premiera) – transmisja na żywo i retransmisja online. Liczba odsłon – 384,
- „Noc Wigilijna” (premiera) – retransmisja online. Liczba odsłon – 113,
- „Pastorałka Górska” – retransmisja online. Liczba odsłon – 137.

Ponadto uczestnicy pracowni Teatr Krzywa Scena:

- przeprowadzili warsztaty teatralne dla najmłodszych podczas „Ferii Zimowych z SCK”. Liczba uczestników – 13 osób,

- uczestniczyli w Art Festiwalu online. Liczba odsłon – 766.

PRACOWNIA TEATRALNA – TEATR OGNIĄ FIRE ARROW

W 2020 roku Teatr Ognia Fire Arrow zaprezentował się podczas:

- 28. Finału WOŚP. Liczba widzów – 300 osób.
- Art Festiwalu online. Liczba odsłon – 89.

PRACOWNIA MUZYCZNA

W 2020 roku uczestnicy pracowni wystąpili w ramach:

- Art Festiwalu online – „Piosenka covidowa”. Liczba odsłon – 300.
- Coolturałnych Wakacji (po umożliwieniu instytucjom kultury organizacji imprez z udziałem publiczności) - koncert w Teatrze Letnim. Liczba widzów – 150 osób.
- Przygotowali i zaprezentowali piosenkę świąteczną do akcji „Otul miasto ciepłym słowem”. Liczba odsłon – 382.
- Przygotowali i zaprezentowali utwór pt. „ESCEK online” do muzyki zespołu Mr Zoob. Liczba odsłon – 1000.

PRACOWNIA FOTOGRAFICZNA

Pracownia gromadzi osoby pragnące rozwijać swoje fotograficzne zainteresowania. W 2020 roku jej uczestnicy zaprezentowali swoje prace podczas:

- Wystawy zbiorowej pt. „Zatrzymane chwile”, którą można było oglądać w SCK. Liczba widzów – 84 osoby,
- Wystawy fotografii autorstwa Anny Wardal pt. „Naturalnie”. Liczba widzów – 73 osoby.
- Art. Festiwalu online. Liczba odsłon – 105.

Doskonalili swoje umiejętności przygotowując fotoreportaże z imprez realizowanych przez Stargardzkie Centrum Kultury oraz fotoreportaże tematyczne:

- „Jesienny Stargard”. Liczba odsłon – 5796,
- „Świąteczne iluminacje” – 5932.

PRACOWNIA TANECZNA

Nowo powstała pracownia taneczna kształci umiejętności taneczne w zakresie DANCEHALL. Zajęcia prowadzone są w dwóch grupach: początkującej i zaawansowanej i adresowane są do starszych dzieci i młodzieży. Uczestnicy pracowni w 2020 roku wystąpili podczas:

- 28. Finału WOŚP. Liczba widzów – 1700 osób,
- transmisji online „Świąteczna pocztówka z życzeniami”. Liczba odsłon – 360.

Oprócz ww. działań realizowanych na rzecz stargardzkiej młodzieży i osób dorosłych, które wspierają ich w dążeniu do samorealizacji w sferze kultury, Dział Programowy stale współpracuje z Młodzieżowym Zespołem Doradczym Prezydenta Miasta Stargard, w szczególności przy organizacji Przeglądu Młodych Muzyków (w roku 2020 z uwagi na pandemię odbyła się tylko rekrutacja) oraz z Uniwersytetem Trzeciego Wieku, Stargardzkim Stowarzyszeniem Muzycznym „Cantore Gospel”, Stowarzyszeniem Chrześcijańska Godność, Stargardzkim Stowarzyszeniem Miłośników Sztuk Plastycznych „Brama”, Polskim Związkiem Emerytów, Rencistów i Inwalidów – koło w Stargardzie, Polskim Stowarzyszeniem na rzecz Osób z Niepełnosprawnością Intelektualną – koło w Stargardzie

(Warsztatem Terapii Zajęciowej), Hufcem Stargard, stargardzkimi instytucjami/placówkami kulturalnymi i oświatowymi, stowarzyszeniami i indywidualnymi rękodzielnikami.

Zestawienie pracowni tematycznych SCK

Nazwa pracowni	Liczba uczestników pracowni			Liczba widzów / uczestników działania (koncertu, spektaklu itp.)			Liczba imprez / działań z udziałem uczestników pracowni		
	2018	2019	2020	2018	2019	2020	2018	2019	2020
Grupa De Facto	20	17	13	3 890	4 000	4824	10	8	3
Chór Cantore Gospel	30	30	20	9 200	10 500	4200	17	18	2
Centrum Otwarte Drzwi	21	22	18	4700	4 900	1825	29	29	6
Teatr Krzywa Scena	14	12	12	1 400	1 584	1673	12	12	9
Teatr Ognia Fire Arrow	32	28	21	12 600	13 600	389	20	22	2
Pracownia Muzyczna	6	5	5	950	900	1832	3	5	4
Pracownia Taneczna	-	16	16	-	-	2060	-	-	2
Pracownia Fotograficzna	15	18	18	900	1 500	11990	3	3	5
Razem	138	148	123	33 640	36 984	28793	94	97	33

W 2020 roku Dział Programowy SCK zorganizował 33 wydarzenia/działania z udziałem młodzieży i osób dorosłych korzystających z zajęć oferowanych przez nasze pracownie tematyczne. W ww. działaniach uczestniczyło ok. 28793 osoby. Znaczący wpływ na wyraźne zmniejszenie liczby zorganizowanych wydarzeń miała pandemia COVID – 19 i czasowe zawieszenie działalności SCK, a następnie prowadzenie jej w reżimie sanitarnym.

ORGANIZACJA IMPREZ

IMPREZY CYKLICZNE:

Gala - Koncert noworoczny w wykonaniu Teatru Narodowego Operetki Kijowskiej.

Impreza biletowana. Liczba widzów – 243 osoby.

Stargardzkie Spotkania Teatralne „Ewenement 2020” – Stargardzkie Centrum Kultury

Spektakl pt. "Zamiana". Obsada: Zuzanna Grabowska, Agnieszka Mrozińska, Paweł Koślik, Patryk Pniewski, Tomasz Dedek, Jakub Wieczorek, Bartosz Obuchowicz.

Impreza biletowana. Liczba widzów – 316 osób.

XXVIII Finał Wielkiej Orkiestry Świątecznej Pomocy – Rynek Staromiejski

W programie m. in.: licytacje na scenie, „Herbacyany Kącik”, Domek „Aniołowo”, kąpiel „Morsów” oraz koncerty w wykonaniu dzieci z Przedszkola Miejskiego nr 2 „Mali Artyści”, a także Karoliny Kutek - finalistki Przeglądu Młodych Muzyków, grupy wokalne ze Szkoły Podstawowa nr 11 w Stargardzie, Grupy De Facto z SCK, zespołu Layla z Młodzieżowego Domu Kultury i zespołu Altos. Podczas ubiegłorocznego finału odbył się także pokaz taneczny przygotowany przez młodzież z Pracowni Tanecznej Stargardzkiego Centrum Kultury.

Impreza niebiletowana. Liczba widzów – 1700 osób (przeptywowo).

Stargardzka Scena Młodych – Stargardzkie Centrum Kultury

Koncert Oliviera Michalczuka.

Impreza niebiletowana. Liczba widzów – 75 osób.

Stargardzka Scena – Stargardzkie Centrum Kultury

Koncert Jubileuszowy zespołu Defus, gościnnie wystąpił zespół Collider.

Impreza niebiletowana. Liczba widzów – 150 osób.

Stargardzka Scena Młodych – Stargardzkie Centrum Kultury

Koncert Diany Kamrowskiej i Pawła Kowalewskiego, wystawa grafiki Hanny Bytniewskiej-Judasz - laureatki nagrody artystycznej Prezydenta Miasta za rok 2019.

Impreza niebiletowana. Liczba widzów – 50 osób.

Zimowe Ferie z SCK – Stargardzkie Centrum Kultury

W ramach programu zrealizowano: 22 warsztaty (1 warsztat radiowca, 2 warsztaty rysunku, 2 warsztaty malarskie, 2 warsztaty plastyczne, 4 warsztaty rękodzielnicze, 1 warsztat teatralny, 2 warsztaty ceramiczne, 2 warsztaty karate, 5 warsztatów tanecznych, 1 warsztat wokalny. Warsztaty były niebiletowane. Ponadto odbyły się: Zimowy Piknik ze Strefą Ciepła, Bal Karnawałowy, 1 spektakl teatralny z udziałem Teatru Krzywa Scena. Spektakl - biletowany.

Liczba uczestników – 459 osób.

Stargardzkie Spotkania Teatralne „Ewenement 2020” – Stargardzkie Centrum Kultury

Spektakl „Wąsik”. Obsada: Marta Wierzbicka, Mirosław Baka, Rafał Cieszyński, Jarek Boberek, Michał Koterski.

Impreza biletowana. Liczba widzów – 366 osób.

Art Festiwal – online.

W czwartej edycji imprezy z udziałem stargardzkich artystów i kreatywnych mieszkańców naszego miasta, uczestniczyło 80 artystów. Tym razem zamiast spotkania w przestrzeni miejskiej, ze względu na obostrzenia związane z pandemią, prezentacje odbyły się w formie cyfrowej. Zaprezentowane wystawy, happeningi, pokazy, koncerty, spektakle kolejny raz spotkały się z dużym zainteresowaniem mieszkańców naszego miasta.

Impreza niebiletowana. Liczba odsłon – 4381.

Coolturalne Wakacje – Park Chrobrego

Koncert "CO VIDAć (i słyhać...) w Stargardzie". Wystąpili: Daniel Ziomko; Tomasz Staniszewski; Marcin Rakowski; Mariusz Mario Zarzeczny.

Impreza niebiletowana. Liczba widzów – 150 osób.

Coolturalne Wakacje – Stargardzkie Centrum Kultury

Koncert pt. "Czas relaksu" w wykonaniu muzyków z Big Band Stargard z DKK.

Impreza biletowana. Liczba widzów – 50 osób.

Coolturalne Wakacje – Stargardzkie Centrum Kultury

Koncert pt. „Tango Fogg - zapomniana piosenka” realizowany we współpracy ze Stowarzyszeniem Wspierania Sztuki, Edukacji i Terapii „ArteFakt”, w ramach Zachodniopomorskich Dni Sztuki i Zdrowia.

Impreza biletowana. Liczba widzów – 65 osób.

Coolturalne Wakacje – Stargardzkie Centrum Kultury

Koncert stargardzkiego zespołu Divers Cover Band.

Impreza biletowana. Liczba widzów – 95 osób.

Narodowe Święto Niepodległości – Stargardzkie Centrum Kultury – transmisja online

Koncert „Narodowe Śpiewanie”. Wystąpili: Grupa De Facto, Tercet Aveira, dzieci z Przedszkola Miejskiego nr 1 i Artyści Sceny Art Cafe.

Impreza niebiletowana. Liczba odston – 1887.

Finał Szlachetnej Paczki – Stargardzkie Centrum Kultury

Kolejny Stargardzki Finał Szlachetnej Paczki, podczas którego dary trafiły do 25 rodzin ze Stargardu i okolic. Impreza niebiletowana.

łącznie w imprezach cyklicznych zorganizowanych przez Dział Programowy SCK uczestniczyło 9987 osób

POZOSTAŁE IMPREZY:

Występ Piotra Bałtroczyka pt. „Starość nie jest dla mięczaków” – Stargardzkie Centrum Kultury

Impreza biletowana. Liczba widzów – 393 osoby.

Koncert Alicji Majewskiej pt. „Życ się chce”, akompaniament Włodzimierz Korcz – Stargardzkie Centrum Kultury

Impreza biletowana. Liczba widzów – 229 osób.

Koncert EABS: „Repetitions: Letters to Krzysztof Komeda” ze specjalnym udziałem Pauliny Przybysz – Stargardzkie Centrum Kultury

Impreza realizowana we współpracy ze Starostwem Powiatowym w ramach Jazz Forum Talents.

Impreza biletowana. Liczba widzów – 196 osób.

Recital Julity Kożuszek „Już nie zapomnisz mnie” – Stargardzkie Centrum Kultury
Nagranie koncertu i transmisja online. Liczba odsłón – 34.

Recitalu Julity Kożuszek „Kolędy z wierszami ks. Jana Twardowskiego” – Stargardzkie Centrum Kultury
Nagranie i transmisja online. Liczba odsłón – 474.

Koncert Świąteczny – Stargardzkie Centrum Kultury

Wystąpili: Grupa De Facto i Artyści Sceny Art Cafe.

Nagranie i transmisja online. Liczba odsłón – 1237.

Akcja „Otul miasto ciepłym słowem” w ramach akcji przygotowane zostały ozdoby świąteczne z materiałów recyklingowych oraz zrealizowano filmik instruktażowy. Liczba odsłón – 1046.

Inauguracja świątecznej akcji SCK „Otul miasto ciepłym słowem” ozdabianie choinek ozdobami recyklingowymi. Liczba odsłón – 2500.

Łącznie w pozostałych imprezach zorganizowanych przez Dział Programowy SCK uczestniczyło 6109 osób.

INNE DZIAŁANIA:

Półkolonie Letnie – Stargardzkie Centrum Kultury

Półkolonie zrealizowano we współpracy z Hufcem Stargard. Odbyły się 3 turnusy 5-cio dniowe dla 2 grup. Liczba uczestników – 72 osoby.

Spotkania organizacyjne w ramach akcji Szlachetna Paczka (3 spotkania).

Liczba uczestników – 45 osób

Spotkania z wystawcami Art Festiwal 2020 (6 spotkań). Liczba uczestników – 96 osób

Spotkanie organizacyjne dot. 29. Finału WOŚP (Hufiec Stargard, WOPR Stargard, DP). Liczba uczestników – 6 osób.

W innych działaniach organizowanych w Stargardzkim Centrum Kultury uczestniczyło łącznie 219 osób.

Zestawienie statutowych działań realizowanych przez Dział Programowy

Typ imprezy	Działania nie biletowane			Działania biletowane			Razem		
	2018	2019	2020	2018	2019	2020	2018	2019	2020
Spektakle Teatru Krzywa Scena	5	5	4	4	7	4	9	12	8
Spektakle teatralne (profesjonalne)	1	0	0	10	8	2	11	8	2

Koncerty Grupy De Facto	10	8	3	0	0	0	10	8	3
Koncerty Cantore Gospel	15	18	2	0	0	0	15	18	2
Koncerty z udziałem nieprofesjonalnych wykonawców spoza SCK	58	79	25	0	0	0	58	79	25
Koncerty profesjonalnych wykonawców	11	20	3	4	5	3	15	25	6
Kabarety	3	0	0	0	1	1	3	1	1
Pokazy taneczne	14	10	7	0	0	0	14	10	7
Warsztaty, pokazy inne, akcje społeczne, zbiórki, szkolenia, spotkania	171	201	115	0	0	0	171	201	115
Inne (konkursy, przeglądy festiwale)	3	1	0	0	0	0	3	1	0
<i>Razem</i>	<i>291</i>	<i>342</i>	<i>159</i>	<i>22</i>	<i>21</i>	<i>10</i>	<i>313</i>	<i>363</i>	<i>169</i>

Zestawienie liczby widzów/uczestników z udziałem członków pracowni tematycznych oraz wykonawców profesjonalnych i amatorów spoza SCK

Nazwa zadania	2018	2019	2020
Edukacja kulturalna	33 640	36 984	28 793
Organizacja imprez	43 682	50 371	16 315
<i>Razem</i>	<i>77 322</i>	<i>87 355</i>	<i>45 108</i>

Nie zawiera liczby widzów, korzystających z oferty Kina SCK oraz liczby osób uczestniczących w imprezach/działaniach innych organizatorów, które odbywają się w Stargardzkim Centrum Kultury

W 2020 roku z oferty kulturalnej i edukacyjnej zrealizowanej przez Dział Programowy skorzystało 45 108 osób. Wyżej wymienione zadania zostały zorganizowane z uwzględnieniem różnorodnych potrzeb i oczekiwań ze strony mieszkańców Stargardu.

DZIAŁ ORKIESTRA CAMERATA STARGARD (DOCS)

Dział ten funkcjonował od stycznia 2018 roku do końca 2020 roku. Stały, kilkunastoosobowy skład orkiestry ulegał zwiększeniu w zależności od wykonywanego programu. W ubiegłym roku Orkiestra Camerata Stargard wystąpiła w koncertach wg poniższego wykazu:

Koncert Karnawałowy – Stargardzkie Centrum Kultury

W programie koncertu arie operetkowe i pieśni neapolitańskie.

Wykonawcy: Orkiestra Camerata Stargard pod dyrekcją Kuby Wnuka oraz soliści: Ewelina Osowska – sopran, Sebastian Mach - tenor.

Impreza biletowana. Liczba widzów – 370 osób.

Camerata Stargard Miastu – Stargardzkie Centrum Kultury

W programie utwory Ottorino Respighiego i Wolfganga Amadeusza Mozarta. Prowadzenie orkiestry – koncertmistrz Karolina Hyla. Koncert zrealizowano w reżimie sanitarnym.

Impreza biletowana: Liczba widzów – 156 osób.

Orkiestra Camerata Stargard uczestniczyła również w Art Festiwalu online. Liczba odsłon – 403.

Wszystkie ww. koncerty były nagrywane do celów dokumentacyjnych. Uczestniczyło w nich ok. 929 osób.

DZIAŁ KINA I PROMOCJI (DKP)

Dział odpowiada za:

- upowszechnianie sztuki filmowej poprzez zapewnienie repertuaru w kinie SCK oraz edukację kulturalną w dziedzinie filmu,
- działalność wystawienniczą,
- reklamę i promocję statutowej działalności SCK oraz wykonywanie reklamy na zasadach komercyjnych
- działania marketingowe,
- funkcjonowanie sieci komputerowej i sprzętu komputerowego, funkcjonowanie strony internetowej SCK,
- oprawę plastyczną imprez.

UPOWSZECHNIANIE SZTUKI FILMOWEJ ORAZ EDUKACJA KULTURALNĄ W DZIEDZINIE FILMU

Oprócz zapewnienia atrakcyjnej oferty filmowej w kinie SCK, prowadzi szeroko zakrojone działania związane z popularyzacją polskiej i światowej kinematografii.

W 2020 roku zorganizowano m.in.:

Czwartkowe Spotkania Klubu Filmowego – 3 spotkania

Ich celem jest popularyzowanie wartościowych filmów polskiej i światowej kinematografii. W ubiegłym roku wyświetlono 3 tytuły filmowe, a gościem CSKF przy okazji pokazu filmu „Czarny mercedes” był aktor Andrzej Seweryn.

Kino Studyjne – 2 seanse

To cykl pokazów filmowych w ramach programu mającego na celu upowszechnianie filmów o wysokich walorach artystycznych i edukacyjnych. Wyświetlono 2 filmy.

Ali-Babki - Kobięce wieczory – 2 spotkania

Cyklicznie organizowane seanse filmowe dla kobiet, prezentujące tytuły nie związane z aktualnym repertuarem, poprzedzone konkursami lub innymi sponsorowanymi atrakcjami. Stanowią pretekst do spotkań towarzyskich w realu, a nie w rzeczywistości wirtualnej. Partnerami akcji są: KinAds, Kwiaciarnia Retro, Gatta - salon firmowy w Galerii Starówka, Szyciowy zakątek, mirat.pl, ILY Line, Da Grasso Stargard, Papierowy Strych Beti, Toffi Laserem, med&lab, Gwiazdne SPA w Hotelu Grodzkim*** Business&SPA, Restauracja Ratuszowa, Ogród Zmysłów - Salon Braffitingu, Impuls - Studio Mebli Kuchennych. W minionym roku zorganizowano 2 seanse filmowe.

Kino Szkoła – 2 spotkania.

Propozycja adresowana do szerokiego grona odbiorców, w ramach "Interdyscyplinarnego Programu Edukacji Medialnej i Społecznej". To program złożony z różnorodnych form edukacyjnych, których zasadniczym celem jest wzrost świadomości oraz kompetencji medialnych i społecznych wśród przedszkolaków, uczniów, nauczycieli, rodziców i dziadków. Zorganizowano 2 spotkania. Wyświetlono 11 tytułów. W 2020 roku w programie uczestniczyło 610 osób.

Stargardzkie Dzieciaki – Kinomaniaki – 2 seanse.

Poranki filmowe, czyli seanse filmów familijnych za symboliczną złotówkę. Zorganizowano 2 seanse filmowe.

Wieczory melomana – 5 transmisji.

Bezpośrednie transmisje i retransmisje operowe wprost z Metropolitan Opera w NYC. Działanie o charakterze edukacyjnym, którego celem jest rozbudzenie zainteresowania muzyką klasyczną, a zwłaszcza operą. Zorganizowano 3 bezpośrednie transmisje i 2 retransmisje.

Ferie Zimowe w kinie SCK – 58 seansów.

Specjalne seanse filmów familijnych dla dzieci młodszych i starszych, będące jedną z form atrakcyjnego spędzenia czasu podczas ferii zimowych. Zorganizowano 58 seansów filmowych. Wyświetlono 4 tytuły, w tym 3 filmy premierowe.

Kino za 1 zł. – 12 seansów.

Seanse filmowe z okazji Dni Stargardu. Adresowane do szerokiego grona odbiorców. Zorganizowano 12 seansów filmowych.

Wakacje w kinie SCK – 168 seansów.

Specjalne seanse filmów familijnych dla dzieci pozostających w mieście podczas wakacji. Wyświetlono 12 tytułów, w tym 10 filmów premierowych.

Kino Plenerowe – 6 pokazów. Działanie nieodpłatne.

Ogólnodostępne pokazy filmowe w Teatrze Letnim, a w tym roku także Moto Kino, czyli pokazy filmowe dla zmotoryzowanych - parking przy ul. Sportowej, odbywające się w ramach Coolturałnych Wakacji. Zorganizowano 6 seansów filmowych. 2 pokazy przeniesiono do Sali nr 1 SCK.

Stargardzki Dzień Seniora – 1 seans.

Zorganizowano 1 seans filmowy.

Seanse dodatkowe dla grup zorganizowanych – 33 seanse.

Wyświetlono 18 tytułów.

Działania opisane powyżej oprócz walorów kulturalnych i edukacyjnych miały też na celu promocję kina SCK i zachęcenie mieszkańców Stargardu do korzystania z jego różnorodnej oferty. Łącznie Dział Kina i Promocji SCK w 2020 roku zorganizował 68 seansów filmowych w ramach wyżej opisanych działań cyklicznych (poza seansami realizowanymi podczas ferii zimowych i wakacji).

Zestawienie opisanych działań DKP w porównaniu do lat 2018 i 2019.

Nazwa zadania	Liczba tytułów			Liczba tytułów premierowych		
	2018	2019	2020	2018	2019	2020
Działalność repertuarowa	140	146	76	92	57	26
Czwartkowe Spotkania Klubu Filmowego	22	23	3	1	0	0
Kino Studyjne	10	9	2	0	0	0
Tematyczne maratony filmowe	6	0	0	0	0	0
Ferie zimowe w kinie SCK (seanse dla dzieci)	6	6	4	3	3	3
Wakacje w kinie SCK (seanse dla dzieci)	14	18	12	8	7	10
Poranki filmowe dla dzieci/Stargardzkie Dzieciaki – Kinomaniaki	11	11	2	0	0	0
Dzień Matki w kinie SCK	3	4	0	2	2	0
Dzień Dziecka w kinie SCK	2	12	0	2	1	0
Mikołajki w kinie	1	4	0	1	3	0
Filmy za „1zł”	5	5	12	0	0	0

Ali-Babki – kobiece wieczory	9	7	2	1	0	0
Kino plenerowe	10	10	6	0	0	0
Seanse dodatkowe	45	47	18	8	21	14
Kino szkoła	10	46	11	0	0	0
Dzień Dzień Kina Polskiego 2018 / Droga do Wolności 2019 / V Stargardzki Dzień Seniora 2020	10	4	1	0	0	0
Pokaże Cię Polsko	12	0	0	0	0	0
Razem	316	352	149	118	94	53
Wieczory melomana (bezpośrednie transmisje z Met opery NYC)	11	10	3	11	10	3
Wieczory melomana (retransmisje z Met opery NYC)	2	0	0	2	0	0
Retransmisje wydarzeń kulturalnych/retransmisje koncertów i Sylwester w kinie SCK	4	3	2	0	0	0
Razem	17	13	5	13	10	3

Zestawienie liczby projekcji i liczby sprzedanych biletów

Miesiąc	Liczba projekcji			Liczba sprzedanych biletów		
	2018	2019	2020	2018	2019	2020
styczeń	230	244	242	9 812	11 709	8196
luty	206	251	275	12 811	14 180	11819

marzec	197	279	54	6 452	8 915	1603
kwiecień	169	230	0	3 156	5 175	0
maj	191	232	0	3 763	3 496	0
czerwiec	203	265	32	4 359	3 721	583
lipiec	269	283	130	5 889	8 374	1154
sierpień	274	291	145	5 334	6 566	682
wrzesień	217	210	169	10 982	6 946	2491
październik	232	258	155	14 839	8 319	1273
listopad	191	250	17	9 208	9 360	61
grudzień	218	275	0	8 029	8 942	0
Razem:	2 597	2 810	1219	94 634	95 703	27862

W 2020 roku, w kinie SCK zaprezentowano mniej tytułów filmowych w porównaniu z poprzednimi latami, ze względu na Pandemię COVID – 19. Działalność kina odbywała się jedynie w okresach 01.01-06.03.2020, 20.06-06.11.2020, mimo tego udało się zagrać aż 53 premiery.

DZIAŁALNOŚĆ WYSTAWIENNICZA

W 2020 roku zorganizowano 1 wystawę prezentując mieszkańcom naszego miasta prace artystów wykonane w pracowni fotograficznej SCK.

REKLAMA, PROMOCJA I DZIAŁANIA MARKETINGOWE

Realizując ww. zadania, w 2020 roku DKP zajmował się projektowaniem reklamy (banery, plakaty, afisze, ulotki itp.) oraz reklamą wszystkich działań SCK w okresie od stycznia do marca. Z powodu pandemii COVID – 19 zawieszona została działalność imprezowa, kulturalno-edukacyjna oraz działalność Kina SCK. Po blisko dwumiesięcznej przerwie DKP wznowił swoje działania na przełomie kwietnia i maja. Wiązało się to ze zmianami w obostrzeniach dot. funkcjonowania instytucji kultury oraz kin w okresie obowiązywania stanu pandemii. Stargardzkie Centrum Kultury ograniczyło swoją działalność zgodnie z wytycznymi MKiDN stosując się to wymogów reżimu sanitarnego. Miało to decydujący wpływ na zastosowane formy reklamy naszej działalności. Od maja 2020 roku działalność SCK promowana jest poprzez Internet oraz w lokalnych mediach.

Miniony rok, to również informowanie uczestników wydarzeń o przeniesieniu lub odwołaniu planowanych imprez. Dołożyliśmy wszelkich starań, aby wszelkie informacje docierały skutecznie do każdego stargardzianina wykorzystując w tym celu także spoty emitowane w Twoje Radio 90,3 FM, lokalne media oraz dwa oddzielne fanpage na portalu społecznościowym Facebook (SCK i Kino SCK).

Obecnie 8374 osób na bieżąco śledzi Facebooka Stargardzkiego Centrum Kultury – to o 690 osób więcej niż roku ubiegłym, a 2160 osób obserwuje w tej chwili profil Kino SCK Stargard. Na antenie Twoje Radio 90,3 FM w 2020 roku wyemitowane zostały blisko 900 razy informacje dotyczące działalności programowej SCK.

SIEĆ KOMPUTEROWA, SPRZĘT KOMPUTEROWY, STRONA INTERNETOWA SCK

W ramach utrzymywania stałego nadzoru technicznego i informatycznego nad sprzętem komputerowym i siecią logiczną SCK. DKP w 2020 r. zajmował się usprawnianiem funkcji technicznych stron internetowych, optymalizacją danych, aktualizacją oprogramowania oraz naprawą i konserwacją sprzętu komputerowego. Wykonywane były zadania związane z zabezpieczeniem kopii danych wrażliwych oraz monitorowaniem i bezpieczeństwem sieci logicznej.

Zmodernizowane zostały programy: księgowy FK, środki trwałe i ewidencja wraz z zakupem drukarki termo-transferowej do drukowania etykiet foliowych niezbędnych do oznaczenia mienia SCK.

Zadania związane z obsługą strony internetowej i domeny SCK wiązały się z: zamieszczaniem informacji dot. działalności SCK na stronie sck.stargard.pl i na fanpage SCK na facebook.com.", uzupełnianiem repertuaru kina na stronie kino.sck.stargard.pl, aktualizacją oraz naprawą w przypadku awarii stron internetowych.

W kasie kina zostały wymienione drukarki fiskalne na nowe urządzenia online wysyłające dane do Centralnego Repozytorium Kas CRK.

DZIAŁ TECHNICZNY (DT)

Do podstawowych zadań Działu Technicznego należy kompleksowa obsługa techniczna w zakresie nagłośnienia, oświetlenia i obsługi sceny wszystkich działań artystycznych i edukacyjnych realizowanych przez Stargardzkie Centrum Kultury (opisanych w niniejszej informacji w części dot. działań realizowanych przez Dział Programowy, Dział Orkiestra Camerata Stargard, Dział Kina i Promocji) oraz realizowanych na rzecz innych organizatorów imprez, zarówno w ramach współpracy jak i w ramach umów dot. wynajmu wraz z obsługą techniczną.

Wykaz imprez obsługiwanych przez Dział Techniczny SCK w 2020 r. we współpracy i na rzecz innych podmiotów – organizatorów imprez:

Lp	Podmiot	Data	Nazwa Imprezy	Uwagi
1	Agencja Brussa	02.01.2020	Gala – koncert Noworoczny TEATR NARODOWY OPERETKI KIJOWSKIEJ	Sala nr 1
2	Żłobek „Leśna Polana”	08.01.2020	Próby do obchodów Jubileuszu Żłobka Miejskiego	Sala nr 1

3	Żłobek „Leśna Polana”	15.01.2020	Próby do obchodów Jubileuszu Żłobka Miejskiego	Sala nr 1
4	Stargardzka Izba Gospodarcza i Stargardzka Agencja Rozwoju Lokalnego	16.01.2020	Próby do Gali Przedsiębiorca roku i nagrody imienia Sławomira Pajora	Sala nr1
5	Stargardzka Izba Gospodarcza i Stargardzka Agencja Rozwoju Lokalnego	17.01.2020	Uroczystość Gala Przedsiębiorca roku i nagrody imienia Sławomira Pajora	Sala nr1
6	Agencja Start	18.01.2020	Występ Piotra Bałtroczyka pt. Starość nie jest dla mięczaków	Sala nr 1
7	UTW	21.01.2020	Wykłady UTW	Sala nr 3
8	Żłobek „Leśna Polana”	23.01.2020	Próby do obchodów Jubileuszu Żłobka Miejskiego	Sala nr 1
9	Janusz Rżanek	24.01.2020	Szkolenie p-poż. z występem artystycznym	Sala nr 1
10	Żłobek „Leśna Polana”	27.01.2020	Jubileusz obchody	Sala nr 1
11	Konferencja Prezydenta RP Perspektywy dla rozwoju Internetu Rzeczy	30.01.2020	Biuro Prezydenta Państwa	DKK
12	UTW	01.02.2020	Bał karnawałowy	Sala nr 3
13	Komenda Straży Pożarnej	13.02.2020	Gala Straży Pożarnej	Sala nr 1
14	Agencja Start	22.02.2020	Koncert Alicji Majewskiej pt. Życ się chce	Sala nr 1
15	Julita Kożuszek	15.07.2020	Nagrania recitalu	Sala nr 1
16	Julita Kożuszek	16.07.2020	Nagrania Recitalu	Sala nr 1
17	Stowarzyszenie Orkiestra Jazzowa SZCZECIN	30.07.2020	Koncert Pauliny Przybysz	Sala nr 1
18	Fundacja Rozwoju Lokalnego PROGRESSUS	29.08.2020	Akcja charytatywna na rzecz Aleksandra Malinki - festyn	Amfiteatr Morzyczyn

Od początku 2020 roku Dział Techniczny Stargardzkiego Centrum Kultury był zaangażowany w obsługę techniczną 18 różnych działań organizowanych przez podmioty zewnętrzne w Stargardzkim Centrum Kultury oraz poza nimi. Wymagały one w różnym stopniu zaangażowania sprzętu i obsługi technicznej. Omawiane imprezy obsługiwane były przez DT na mocy współpracy i porozumień pomiędzy instytucjami lub, jako realizacja umów wynajmu, nie zapominając oczywiście o obsłudze technicznej własnych wydarzeń/działań SCK (wg tabeli „Zestawienie liczby imprez/ działań realizowanych i obsługiwanych przez SCK w 2020 roku”).

W znacznej części ubiegły rok stał pod znakiem lockdown’u i zakazem organizacji imprez, koncertów spektakli etc. W związku z czym obsługa techniczna tych wydarzeń również miała czas przestoju co nie oznacza że nie został ten okres wykorzystany do osiągnięcia innych celów.

W okresie wiosennym wykonana została modernizacja sprzętu technicznego na Sali nr 3 polegająca na montażu sprzętu pozyskanego z Sali nr 1 Stargardzkiego Centrum Kultury, wykonano nową instalację

sygnałową i połączenia elektryczne dla nowo zawieszonych kolumn głośnikowych. Po instalacji całość skonfigurowano i wykonane zostały pomiary akustyczne które doprowadziły do korekcji dźwięku.

Na Sali nr 1 naszej instytucji w porozumieniu Urzędem Dozoru Technicznego przeprowadzono badania techniczne celem dopuszczenia do eksploatacji mostów oświetleniowego, proscenium oraz ekranu kinowego. Wszyscy pracownicy Działu Technicznego odbyli kurs zakończony egzaminem na operatorów wciągników i wciągarek ogólnego i specjalnego przeznaczenia który upoważnia do obsługi tych urządzeń na Sali nr 1.

Zestawienie liczby imprez / działań realizowanych i obsługiwanych przez SCK w 2020 roku

Nazwa działu	Liczba imprez/zadań 2018	Liczba imprez/zadań 2019	Liczba imprez/zadań 2020
Dział Programowy (działania z zakresu edukacji kulturalnej i organizacji imprez)	313	363	202
Dział Orkiestra Camerata Stargard	7	8	3
Dział Kina i Promocji	284	93	69
Dział Techniczny*	108	168	18
Dział Administracyjno – Gospodarczy**	84	94	22
Podsumowanie	789	726	314

* Obsługa imprez zewnętrznych.

** Obsługa imprez zewnętrznych bez zaangażowania innych działów SCK

PODSUMOWANIE

2020 rok upłynął w cieniu pandemii COVID – 19. Wczesną wiosną Polska dołączyła do krajów dotkniętych epidemią, co spowodowało konieczność zamknięcia instytucji kultury. Zawieszenie działalności trwało do pierwszych dni czerwca. Latem Stargardzkie Centrum Kultury organizowało działania z zachowaniem obostrzeń sanitarnych (odległość, ograniczenia widowni, stosowanie środków ochrony indywidualnej, dezynfekcja). Odbyły się półkolonie letnie, współorganizowane ze stargardzkim hufcem, koncerty i letnie motokino plenerowe w ramach Coolturaalnych Wakacji. Na Dużej Scenie SCK zorganizowano koncert Orkiestry Camerata Stargard. Ostatnimi wydarzeniami z udziałem publiczności, które SCK mogło zorganizować w minionym roku była Stargardzka Scena Młodych i spektakl Teatru Krzywa Scena „Tango”. Mimo kolejnych planów na organizację wydarzeń jesiennych i zimowych, Stargardzkie Centrum Kultury musiało zmierzyć się z drugą falą pandemii.

Wymuszony czas przerwy wykorzystany został na wdrożenie procedur epidemicznych oraz przemodelowanie pracy na działalność kulturalną online. Był to trudny okres weryfikacji i zmiany sposobu pracy, przemyślenia formatów działań i wypracowania nowych sposobów zachowania kontaktu z publicznością, budowania relacji z odbiorcami. Pierwszym wydarzeniem realizowanym w trybie online była 4 odsłona Art. Festiwalu. Mimo trudnych warunków, udało się utrzymać ciągłość pracy twórczej oraz realizację niezwykle istotnego zadania, jakie kultura odgrywa w sytuacjach kryzysowych – wsparcia i integracji społecznej. Do sieci przeniesiono kolejno działania: spektakle

premierowe Teatru Krzywa Scena, prezentacje pracowni tematycznych (wystawy fotograficzne: jesienny i zimowy spacer, niespodzianki muzyczne), koncerty z okazji obchodów odzyskania niepodległości, świąt Bożego Narodzenia, akcje mobilizujące społeczność stargardzką do aktywności i wzajemnego wspierania: „Otul miasto ciepłym słowem”, włączenie się do akcji: „Pomoc dla seniorów”, „Zbiórka przyborników kosmetycznych dla pacjentów szpitala”, „zbiórka na rzecz schroniska dla zwierząt w Kiczarowie” i inne.

Z uwagi na sytuację epidemiczną, zaprezentowane w niniejszej informacji dane dotyczące zorganizowanych wydarzeń/działań kulturalnych i edukacyjnych oraz projekcji filmowych w kinie SCK są znacząco niższe od analogicznych, w latach 2018 i 2019. W 2020 roku Stargardzkie Centrum Kultury zrealizowało 314 przedsięwzięć o charakterze kulturalnym i edukacyjnym, w których uczestniczyło ok. 46 037 osób. Natomiast z oferty kina SCK skorzystało w roku ubiegłym 27 862 osoby, podczas gdy w 2018 roku – liczba widzów 94 634 osoby, a w 2019 roku – 95 703 osoby.

W niniejszej informacji nie ujęto liczby osób uczestniczących w imprezach/działaniach realizowanych przez innych organizatorów w obiektach Stargardzkiego Centrum Kultury.

2. DZIAŁALNOŚĆ POZOSTAŁA

Stargardzkie Centrum Kultury uczestniczy w realizacji projektu pod nazwą „Rewitalizacja budynku przy ul. Bolesława Chrobrego 21 w Stargardzie – Stargardzkie Centrum Nauki” w ramach Regionalnego Programu Operacyjnego Województwa Zachodniopomorskiego na lata 2014 - 2020. Partnerem Wiodącym jest Stargardzkie Towarzystwo Budownictwa Społecznego Sp. z o.o.. Partnerem Projektu jest również Gmina Miasto Stargard.

Ponadto w ubiegłym roku podjęte zostały działania projektowe dotyczące modernizacji obiektu amfiteatru miejskiego.

Złożone zostały również wnioski o dofinansowanie zadań projektowych zgodnie z poniższym zestawieniem:

Nazwa zadania/Program dotacyjny
Stargardzki Mobilny Uniwersytet Ludowy Narodowy Instytut Wolności - Centrum Rozwoju Społeczeństwa Obywatelskiego w ramach Wspierania Rozwoju Uniwersytetów Ludowych
Uniwersytet Ludowy w Mieście Gryfa Narodowy Instytut Wolności - Centrum Rozwoju Społeczeństwa Obywatelskiego w ramach Wspierania Rozwoju Uniwersytetów Ludowych
Poznaj teatr niekonwencjonalnie Narodowe Centrum Kultury – Program: Kultura dostępna
Rozszerzenie oferty kulturalnej SCK Stargard Narodowe Centrum Kultury – Program: Infrastruktura Domów Kultury
Art. Festiwal dla wszystkich Narodowe Centrum Kultury – Program: Edukacja kulturalna
Wniosek o dofinansowanie organizacji seansów w ramach cyklu Kino Studyjne (zgodnie z komunikatem Stowarzyszenia Kin Studyjnych nr 1 z dnia 27 października 2020 r.) Program Sieci Kin Studyjnych

IV. Współpraca z podmiotami zewnętrznymi działającymi na terenie Stargardu.

Nazwa	Wydarzenie	Działanie
Polski Związek Emerytów Rencistów i Inwalidów	28 Finał WOŚP	„Herbacyany Kącik” - obsługa
	Zimowe Ferie	Warsztaty rękodzieła
	Art Festiwal online	Prezentacje artystyczne
Wodne Ochotnicze Pogotowie Ratunkowe	28 Finał WOŚP	Pokazy i szkolenia z zakresu udzielania pierwszej pomocy
Stargardzki Klub Morsów „Miedwianie”	28 Finał WOŚP	Pokaz (kąpiel w basenie)
Przedszkole Miejskie nr 2	28 Finał WOŚP	Występ artystyczny dzieci na scenie
	Seanse w ramach zajęć szkolnych	Udział w projekcjach „Kino-Szkoła”
	Dzień Babci i Dziadka	Udostępnienie pomieszczeń, obsługa
Szkoła Podstawowa nr 11	28 Finał WOŚP	Występ artystyczny dzieci na scenie
Wszystkie działające w Stargardzie szkoły podstawowe	Seanse w ramach zajęć szkolnych	Udział w projekcjach
Wszystkie działające w Stargardzie szkoły ponad podstawowe	Seanse w ramach zajęć szkolnych	Udział w projekcjach
Żłobek „Leśna Polana”	Jubileusz	Udostępnienie sal, obsługa
Szkoła Medica	28. Finał WOŚP	Przekazanie gadżetów do licytacji
Przedszkole Miejskie nr 1	Narodowe Śpiewanie	Udział w koncercie z okazji Narodowego Święta Niepodległości
Wszystkie działające w Stargardzie przedszkola	Seanse filmowe	Udział w projekcjach
Ogólnokształcąca Szkoła Muzyczna I 25T.	Art. Festiwal online	Prezentacje artystyczne
Państwowa Szkoła Muzyczna I i II 25T.	Art. Festiwal online	Prezentacje artystyczne
Młodzieżowy Dom Kultury	28 Finał WOŚP	Prezentacje artystyczne
	Stargardzka Scena Młodych	Prezentacje artystyczne
	Art. Festiwal online	Prezentacje artystyczne
Twoje Radio	Zimowe Ferie	Warsztaty dziennikarsko-radiowe
ZHP Hufiec Stargard	Zimowe Ferie	Warsztaty gier planszowych i animacje dla dzieci
Stargardzkie Stowarzyszenie Miłośników Sztuk Plastycznych „Brama”	Zimowe Ferie	Warsztaty
	Art. Festiwal online	Prezentacja prac członków Stowarzyszenia,
Stowarzyszenie Uniwersytet Trzeciego Wieku	Zimowe Ferie	Warsztaty małego projektanta ubrań
	Art. Festiwal online	Prezentacje artystyczne
	Seanse w kinie	Udział w projekcjach

	Wykłady semestralne, zajęcia grup artystycznych, nauka j. angielskiego itp.	Udostępnienie Sali, obsługa
	Inauguracja roku akademickiego 2020/2021	Udostępnienie Sali, obsługa
Dom Kultury Kolejarza	COOLturalne Wakacje	Koncert Big Band Stargard
	Art. Festiwal online	Prezentacje artystyczne
Szkoła Tańca „Respect”	Ferie Zimowe	Warsztaty taneczne
	Art. Festival online	Prezentacja artystyczna
	Zajęcia taneczne	Udostępnienie sal, obsługa
Starostwo Powiatowe	Jazz Forum Talents-koncert EABS i Paulina Przybysz	Udostępnienie sal, obsługa
Stowarzyszenie Chrześcijańska Godność	Warsztaty pisania ikon	Udostępnienie sal, obsługa
	Art. Festiwal online	Prezentacja ikon
Parafia Greckokatolicka	Art. Festiwal online	Prezentacja fotografii i ikon
Klub Garnizonowy	Art. Festiwal online	Prezentacja witraży
Młodzieżowy Zespół Doradczy Prezydenta Miasta	Przegląd Młodych Muzyków	Rekrutacja uczestników
Zakład Karny	Festiwal Piosenki Więziennej	Udział w przesłuchaniach i w pracach Jury Festiwalu
Szkoła Podstawowa nr 5	Audycje Muzyczne	Udostępnienie pomieszczeń, obsługa
Urząd Stanu Cywilnego	Jubileusz „Złote Gody”	Koncert zespołu „Vinyl Band”, obsługa, Udostępnienie Sali,
UM Wydział Kultury, Sportu, Turystyki i Promocji	Gala Kultury	Przygotowania, próby
UM Wydział Polityki Społecznej	Dzień Seniora	Seans filmowy, udostępnienie Teatru Letniego
UM Wydział Biuro Prezydenta Miasta	Posiedzenie komisji obwodowych	Udostępnienie sal, obsługa
	Wybory Prezydenta RP	Udostępnienie sal, obsługa
	Narada dyrektorów	Udostępnienie sal , obsługa
UM Wydział Gospodarki Komunalnej i Ochrony Środowiska	„Czyste Powietrze”- spotkanie informacyjne dla mieszkańców	Udostępnienie sal, obsługa
Biuro Funduszy Europejskich i Rozwoju Gospodarczego	Spotkanie	Udostępnienie sal, obsługa
Stowarzyszenie „Wiosna”	Szlachetna Paczka	Udostępnieni pomieszczeń, współorganizacja finału
Klub Senior+	28. Finał WOŚP	Herbaciany kącik, obsługa
Polskie Stowarzyszenie na rzecz Osób z Niepełnosprawnością Intelektualną – Warsztat Terapii Zajęciowej	Ferie Zimowe	Warsztaty ceramiczne
	Spektakl „Noc wigilijna”	Wykonanie lalek
Stowarzyszenie Misja Dobra Nowina	Paczki świąteczne dla dzieci	Udostępnienie sal, obsługa
Schronisko dla Bezdomnych Zwierząt w Kiczarowie	Doraźna pomoc	Zbiórki żywności i akcesoriów dla zwierząt, doraźna opieka nad zwierzętami

Dom Dziennego Pobytu dla Osób Starszych	Doraźna pomoc	Warsztaty manualne dla podopiecznych Domu
Środowiskowy Dom Samopomocy	Doraźna pomoc	Warsztaty manualne dla podopiecznych
Młodzieżowy Ośrodek Socjoterapii	Doraźna pomoc	Warsztaty manualne dla podopiecznych
Szkoła Tańca Astra	Pożegnanie roku 2020	Udostępnienie sal, obsługa
Ośrodek Rehabilitacyjno-Wychowawczy KTA	Noworoczne Jasełkowanie	Udostępnienie sal, obsługa
Stargardzki Związek Weteranów Lekkiej Atletyki	Cztery Pory Roku, biegi	Udostępnienie Teatru Letniego
Komenda Powiatowa Państwowej Straży Pożarnej w Stargardzie	Odprawa roczna	Udostępnienie sal, obsługa
Chorągiew Zachodniopomorska ZHP	28. Finał WOŚP	Świąteczko do nieba
	Półkolonie letnie	Udostępnienie sal, obsługa
Fundacja Anny Dymnej MIMO WSZYSTKO	Nagranie spektaklu	Udostępnienie sal, obsługa
KinAds, Kwaciarnia Retro, Gatta - salon firmowy w Galerii Starówka, Szyciowy zakątek, mirat.pl, ILY Line, Da Grasso Stargard, Papierowy Strych Beti, Toffi Laserem, med&lab, Gwiazdne SPA w Hotelu Grodzkim*** Business&SPA, Restauracja Ratuszowa, Ogród Zmysłów - Salon Braffitingu, Impuls - Studio Mebli Kuchennych.	Ali Babki – KobiECE wieczory	Partnerzy wydarzenia
Miejskie Przedsiębiorstwo Gospodarki Komunalnej	Czwartkowe Spotkania Klubu Filmowego	Partner wydarzenia
	28. Finał WOŚP	Wsparcie organizacyjne
Przedsiębiorstwo Energetyki Ciepłej	The Metropolitan Opera	Partner wydarzenia
Komenda Straży Pożarnej	Gala	Udostępnienie sal, obsługa
Fundacja Rozwoju Lokalnego PROGRESSUS	Impreza charytatywna	Udostępnienie sal, obsługa
Julita Kożuszek	nagrania	Udostępnienie sal, obsługa

V. Plan działania na kolejne lata w zakresie realizacji głównych priorytetów

Stargardzkie Centrum Kultury jest instytucją, której celem jest stały monitoring i zaspokajanie potrzeb mieszkańców w zakresie tworzenia i uczestniczenia w działalności kulturalnej, rozrywkowej i edukacyjnej. Jest miejscem, które oferuje przestrzeń do poszukiwania, odnajdywania i rozwijania swoich pasji i talentów. Miejscem integrującym społecznie, które inspirowa i rozwija umożliwiając twórczą samorealizację. SCK jest organizatorem i współorganizatorem wielu cyklicznych wydarzeń o charakterze kulturalnym, edukacyjnym i społecznym. Wśród tych, które na stałe wpisały się w kalendarz i dalej będą realizowane są np.: Finał Wielkiej Orkiestry Świątecznej Pomocy, Ferie Zimowe

w SCK, Gala Kultury, Międzynarodowy Dzień Teatru i Jazzu, Art. Festiwal, Dni Stargardu, czy też Coolturaalne Wakacje. Nieodłącznym elementem działalności są i będą projekcje seansów filmowych w kinie SCK oraz w plenerze, Czwartkowe Spotkania Klubu Filmowego, koncerty, wystawy i inne atrakcje kulturalne. Stargardzkie Centrum Kultury realizuje również ofertę skierowaną do osób w wieku do 25 lat, które przejawiają zdolności w dziedzinie kultury i sztuki (np. śpiew, taniec, muzyka, malarstwo, rzeźba, fotografia, iluzja itp.) i chcą je zaprezentować podczas występów organizowanych w ramach Stargardzkiej Sceny Młodych. Wydarzenie nadal będzie organizowane i promowane, ponieważ odgrywa ważną rolę poznawania i odkrywania talentów młodych, zdolnych mieszkańców, a samych młodych motywuje do działania i stwarza im doskonałe warunki do rozwoju.

Oferta SCK jest stale poszerzana i uatrakcyjniana, dbając o jej jakość i dostępność, również mając na uwadze dostosowanie się do sytuacji epidemicznej. Dyrekcja i pracownicy instytucji nieustannie poszukują rozwiązań, które pomogą zwiększyć odporność Stargardzkiego Centrum Kultury na różnego rodzaju zawirowania i kryzysy. Przed zespołem stoi trudne zadanie utrzymania różnorodności oferty kulturalnej i aktywności twórczej kadry, zapewnienie niezbędnych warunków funkcjonowania w sieci i podejmowania nowych wyzwań realizowanych w obostrzeniach sanitarnych i rygorze bezpieczeństwa epidemiologicznego.

Wizją Stargardzkiego Centrum Kultury jest stworzenie autentycznego centrum życia kulturalnego, artystycznego i społecznego miasta, otwartego na współpracę i dialog z przedstawicielami różnych środowisk. Aby oferta kulturalna była atrakcyjna i innowacyjna – mając na uwadze również konieczność przeniesienia działalności do sieci, musi wynikać z aktualnych potrzeb mieszkańców. Aby być bliżej ludzi i ich oczekiwań w SCK powołana zostanie Stargardzka Rada Kultury (dalej SRK), skupiająca osoby zaangażowane w życie kulturalne Stargardu, w tym pracowników instytucji kultury, placówek kultury, stowarzyszeń, artystów i przedstawiciela Młodzieżowego Zespołu Doradczego Prezydenta Miasta Stargardu. SRK będzie ciałem doradczym i opiniodawczym, wyrażającym swoje uwagi i opinie w zakresie spraw związanych z działalnością artystyczną, działalnością organizacji pozarządowych, instytucji i innych podmiotów realizujących zadania związane z upowszechnianiem, rozwojem i promowaniem kultury w Stargardzie, wykraczającej poza mury instytucji.

Chcąc zwiększyć atrakcyjność, jakość i dostępność oferty Stargardzkiego Centrum Kultury program kulturalny zakładać będzie rozwijanie współpracy w partnerstwach – zarówno lokalnych i regionalnych, jak i transgranicznych. Ważnym elementem partnerskich działań będzie rozwój współpracy międzynarodowej w propagowaniu idei „kultury bez granic” poprzez realizowanie wspólnych działań z innymi instytucjami kulturalnymi za granicą, zwłaszcza z terenu pogranicza niemieckiego. Współpraca z partnerami zagranicznymi umożliwi realizację międzynarodowych projektów współfinansowanych ze środków UE. Idei Stargardzkiego Centrum Kultury przyświecać będzie myśl, że „razem można więcej”. W realizacji tej wizji istotną rolę odegra włączenie społeczne. W partnerskie działania zaangażowane będą również lokalne stowarzyszenia.

Cele krótkoterminowe

- stworzenie oferty programowej Stargardzkiego Centrum Kultury, która będzie elastyczna i otwarta na nowe inicjatywy i trendy kulturowe w oparciu o dotychczasowe doświadczenia i diagnozę potrzeb społeczności lokalnej w zakresie działań artystycznych, edukacyjnych i społecznych, biorąc pod uwagę również ograniczenia związane z epidemią COVID – 19,
- sprostanie potencjalnym przemianom uczestnictwa w kulturze w związku ze skierowaniem większej uwagi uczestników kultury na sferę online (dotarcie do nowej grupy odbiorców),

- zwiększenie atrakcyjności, jakości i dostępności oferty Stargardzkiego Centrum Kultury poprzez rozwijanie współpracy w partnerstwach zarówno lokalnych i regionalnych, jak również transgranicznych,
- weryfikacja i zróżnicowanie źródeł finansowania na realizację zamierzeń programowych, zapewnienie nowych źródeł przychodów, udział w dostępnych dla SCK programach grantowych, realizacja projektów z udziałem środków zewnętrznych,
- powołanie Stargardzkiej Rady Kultury,
- stworzenie oferty programowej Stargardzkiego Centrum Nauki


Cele długoterminowe

- upowszechnianie kultury i wzrost uczestnictwa mieszkańców Stargardu w działaniach kulturalnych i artystycznych
- wypromowanie wizerunku Stargardzkiego Centrum Kultury jako instytucji ważnej dla miasta Stargardu i regionu, otwartej na rozwój, wykraczającej poza mury instytucji,
- wspieranie oddolnych inicjatyw społecznych,
- wykreowanie oraz wzmacnianie wizerunku i pozycji Stargardzkiego Centrum Nauki, którego celem będzie atrakcyjna prezentacja dokonań nauki, oferująca nowoczesną wystawę interaktywną umożliwiającą zwiedzającym zdobycie wiedzy dotyczącej praw fizyki, metod matematycznych i zjawisk przyrodniczych przy jednoczesnym poznawaniu historii Stargardu. Koncepcja powołania Stargardzkiego Centrum Nauki wpisująca się będzie w trend tworzenia w Polsce placówek prezentujących naukę w sposób angażujący i interaktywny – wciągając zwiedzających w samodzielne odkrywanie świata i zdobywanie wiedzy,
- przebudowa infrastruktury Amfiteatru Miejskiego mająca na celu możliwość realizacji działalności programowej skierowanej zarówno do pełnosprawnej, jak i niepełnosprawnej widowni oraz artystów. Zniwelowanie barier architektonicznych, wprowadzenie nowych, bezpiecznych rozwiązań umożliwiających zapewnienie różnorodnej oferty kulturalnej, edukacyjnej i społecznej.

DYREKTOR
Stargardzkiego Centrum Kultury
J. Tomczak
J. Tomczak

Załącznik nr 12. Informacja z działalności Muzeum
Archeologiczno-Historycznego w Stargardzie
w 2020 roku

Stargard, maj 2021



Spis treści

1. Informacje ogólne	2
1.1. Podstawowe informacje na temat instytucji (podstawa funkcjonowania, przedmiot działalności)	2
1.2. Obiekty, w których prowadzona jest działalność instytucji i ich status prawny w tym:	2
1.3. Organizacja instytucji (działy, filie).....	3
1.4. Zatrudnienie	6
2. Sytuacja finansowa w zestawieniu trzech ostatnich lat	6
2.1. Przychody	6
2.2. Koszty	7
3. Działalność instytucji w 2020 roku	8
3.1. Działalność statutowa	8
3.2. Działalność pozostała (jeśli dotyczy)	10
4. Współpraca z podmiotami zewnętrznymi działającymi na terenie Stargardu (w tym: instytucje, stowarzyszenia, fundacje, itp.), w tym wykaz wspólnych przedsięwzięć	12
5. Plan działania w zakresie głównych priorytetów w kolejnych latach działania samorządowej instytucji kultury	13

1. Informacje ogólne

1.1. Podstawowe informacje na temat instytucji (podstawa funkcjonowania, przedmiot działalności)

Muzeum Archeologiczno-Historyczne w Stargardzie działa w szczególności na podstawie:

- ustawy z dnia 8 marca 1990 r. o samorządzie gminnym (Dz. U. z 2020 r., poz. 713, 1378)
- ustawy z dnia 21 listopada 1996 r. o muzeach (Dz. U. z 2020 r. poz. 902)
- ustawy z dnia 25 października 1991 r. o organizowaniu i prowadzeniu działalności kulturalnej (Dz. U. z 2020 r. poz. 194)
- ustawy z dnia 23 lipca 2003 r. o ochronie zabytków i opiece nad zabytkami (Dz. U. z 2020 r. poz. 282, 782, 1378)
- statutu Muzeum Archeologiczno-Historyczne w Stargardzie z 2013 r. (Dz. U. Woj. Zachodniopom. z 8 maja 2013, poz. 1863).

Przedmiotem działalności Muzeum Archeologiczno-Historycznego w Stargardzie jest:

- gromadzenie, przechowywanie, konserwowanie, udostępnianie i upowszechnianie zbiorów dotyczących:
- przede wszystkim historii Pomorza i miasta Stargard, a także uzupełnianie istniejących zbiorów szczególnie z zakresu: aptekarstwa, militariów, numizmatyki, miar i wag, medali i odznaczeń,
- współczesnej dokumentacji fotograficznej i kartograficznej dotyczącej Pomorza i miasta Stargard; kopii fotografii i kartografii historycznej,
- relacji i wspomnień świadków historii gromadzonych w „Archiwum Pamięci Świadków i Świadectw Historii”;
- inwentaryzowanie, katalogowanie i naukowe opracowywanie zgromadzonych zbiorów;
- zabezpieczanie i wstępna konserwacja zbiorów;
- organizowanie i prowadzenie badań naukowych w zakresie dyscyplin w nim reprezentowanych;
- organizowanie wystaw stałych, czasowych, prowadzenie działalności oświatowej, udostępnianie zbiorów dla celów naukowych i oświatowych;
- prowadzenie biblioteki gromadzącej zbiory dotyczące Pomorza, miasta Stargard, historii sztuki, archeologii oraz muzealnictwa i dyscyplin pomocniczych;
- prowadzenie działalności wydawniczej;
- organizowanie krajowych i międzynarodowych konferencji w zakresie swych specjalności;
- działanie na rzecz upowszechniania, promocji i popularyzacji nauki w sposób ciągły;
- upowszechnianie wiedzy o zabytkach.

1.2. Obiekty, w których prowadzona jest działalność instytucji i ich status prawny w tym:

- Kamienica 2 i 3 – użytkowanie wieczyste i prawo własności budynków
- Kamienica 4 – własność
- Brama Pyrzycka – umowa użyczenia z TBS
- Basteja – trwały zarząd
- Magazyn Zabytków Archeologicznych – umowa użyczenia z Gimnazjum nr 4

Umowy zawarte z podmiotami zewnętrznymi:

Umowy Najmu Słowik Artur Mariusz – lokal użytkowy przy Rynku Staromiejskim 4 oraz Katakumba

Porozumienie z dnia 31 grudnia 2019 r. z Towarzystwem Przyjaciół Stargardu – lokal przy Rynku Staromiejskim 4

Wykaz podmiotów, z którymi zawarte są długoterminowe i stałe umowy na najem/dzierżawę obiektów/pomieszczeń,

Słowik Artur Mariusz

Towarzystwo Przyjaciół Stargardu

Liczba umów zawartych przez instytucję z podmiotami zewnętrznymi na najem/dzierżawę budynków lub lokali: 3 (2 umowy najmu i 1 porozumienie).

Zakupy inwestycyjne i remonty posiadanych obiektów – informacja za ostatnie 3 lata z podaniem nazwy zadania i całkowitych kosztów zadania

Nazwa zadania	Rok 2018	Rok 2019	Rok 2020
Przystosowanie pomieszczeń gospodarczych budynku szkoły gimnazjalnej na magazyn muzealny zabytków archeologicznych- pomieszczenia wynajmowane nieodpłatnie	232 613,98	232 360,11	*301 480,09
Wykonanie dokumentacji projektowo-kosztorysowej na remont budynków MAH.	0,00	399 750,00	0,00
Remonty bieżące (awaryjne)	-	-	21 340,00

*Kwota obejmuje dofinansowanie z MKiDN oraz wkład własny.

W 2020 r. całkowity koszt zadań inwestycyjnych i remontów wyniósł: 322 820,09 zł. W latach poprzednich wynosił on odpowiednio: 232 613,98 (2018 r.) i 632 110, 11 zł (2019 r.).

1.3. Organizacja instytucji (działy, filie)

W Muzeum Archeologiczno-Historycznym w Stargardzie są następujące działy i komórki:

Dział Archeologii – do głównych zadań należy: prowadzenie i udział w archeologicznych badaniach powierzchniowych, sondażowych, stacjonarnych, ratunkowych i interwencyjnych planowych oraz na zlecenia zewnętrzne; pozyskiwanie zbiorów archeologicznych w wyniku prowadzonych badań archeologicznych oraz przejmowanie obiektów archeologicznych od osób fizycznych i prawnych; gromadzenie, katalogowanie, opracowywanie naukowe i ewidencjonowanie zabytków archeologicznych; prowadzenie i uzupełnianie elektronicznej bazy danych muzealiów archeologicznych; wykonywanie, gromadzenie i archiwizowanie dokumentacji techniczno-opisowej powstałej w toku badań archeologicznych i dokumentacji powierzonych zbiorów muzealnych; przechowywanie zbiorów w warunkach zapewniających im pełne bezpieczeństwo, kontrolowanie stanu ich zachowania oraz magazynowanie ich w sposób dostępny do celów naukowych, a także zgłaszanie Dyrektorowi Muzeum wszelkich zmian w tym zakresie; zapewnianie wstępnej (profilaktyczno-zabezpieczającej) konserwacji muzealiów; prowadzenie dziennika prac konserwatorskich i dokumentacji konserwatorskiej; przygotowywanie opinii konserwatorskich odnośnie obiektów pochodzących ze zbiorów własnych Muzeum lub depozytów oraz konsultowanie opinii konserwatorskich odnośnie obiektów wypożyczanych; prowadzenie i branie udziału w pracach naukowo-badawczych; prowadzenie działalności upowszechniającej i popularyzatorskiej, a w szczególności: organizacja wystaw stałych i czasowych, realizacja innych form propagujących działalność działu oraz Muzeum; opracowywanie i publikowanie katalogów, przewodników wystaw, wyników badań archeologicznych, wydawnictw naukowych i popularno-naukowych oraz artykułów, wykładów i referatów; udostępnianie zbiorów i dokumentacji do celów naukowych, wystawienniczych, wydawniczych i edukacyjnych; realizowanie kwerend; opracowywanie planów i sprawozdań z działalności działu oraz dotyczących zbiorów archeologicznych; współpraca z innymi jednostkami, placówkami kultury, naukowymi, oświatowymi i działami Muzeum w zakresie działalności działu; opracowywanie programów, projektów i wniosków aplikacyjnych służących pozyskiwaniu środków zewnętrznych na działalność merytoryczną.

Dział Historii i Badań nad Społecznością Lokalną – do głównych zadań należy: gromadzenie zbiorów muzealnych z zakresu historii, sztuki, etnografii i numizmatyki oraz gromadzenie materiałów w ramach „Archiwum Pamięci Świadków i Świadectw Historii”; katalogowanie i opracowywanie naukowe zbiorów oraz prowadzenie dokumentacji powierzonych zbiorów muzealnych; prowadzenie i uzupełnianie elektronicznej bazy danych muzealiów; przechowywanie zbiorów w warunkach zapewniających im pełne bezpieczeństwo, kontrolowanie stanu ich zachowania oraz magazynowanie ich w sposób dostępny do celów naukowych, a także zgłaszanie Dyrektorowi Muzeum wszelkich zmian w tym zakresie; prowadzenie lub branie udziału w pracach naukowo-badawczych; prowadzenie działalności

upowszechniającej i popularyzatorskiej, a w szczególności: organizacja wystaw stałych i czasowych, realizacja innych form propagujących działalność działu oraz Muzeum; opracowywanie i publikowanie katalogów, przewodników wystaw, wydawnictw naukowych i popularno-naukowych oraz artykułów, wykładów i referatów; udostępnianie zbiorów i dokumentacji do celów naukowych, wystawienniczych, wydawniczych i edukacyjnych; realizowanie kwerend; opracowywanie planów i sprawozdań dotyczących działalności działu oraz zbiorów pozostających pod jego opieką; współpraca z innymi jednostkami, placówkami kultury, oświatowymi i naukowymi oraz pozostałymi działami Muzeum w zakresie działalności działu; opracowywanie programów, projektów i wniosków aplikacyjnych służących pozyskiwaniu środków zewnętrznych na działalność merytoryczną.

Dział Upowszechniania Sztuki, Edukacji i Promocji – do głównych zadań należy: koordynowanie harmonogramu i opracowywanie planów wystaw; przygotowywanie i organizowanie wystaw stałych i czasowych; pomoc przy organizacji wystaw przygotowywanych w ramach innych działów; projektowanie, przygotowywanie i nadzór nad dystrybucją zaproszeń, plakatów, informatorów itp. zawierających dane ogólne oraz odnoszących się do działalności wystawienniczej i edukacyjnej Muzeum; prowadzenie kroniki działalności Muzeum; koordynowanie, prowadzenie i inspirowanie działalności oświatowej; współpraca ze szkołami (wszystkich typów i poziomów kształcenia) w zakresie edukacji muzealnej (organizowanie lekcji, prelekcji, pokazów, konkursów, odczytów, projektów itp.); opracowywanie i publikowanie informatorów, katalogów, przewodników wystaw, wydawnictw naukowych i popularno-naukowych w tym szczególnie w zakresie publikacji ogólnych o Muzeum oraz odnoszących się do działalności edukacyjnej i wystawienniczej oraz artykułów, wykładów i referatów; aktualizowanie danych na stronie internetowej Muzeum i innych nośnikach informacji w oparciu o materiały dostarczone przez inne działy; zajmowanie się promocją działań Muzeum; prowadzenie bieżącej współpracy z mediami przede wszystkim w zakresie informowania o planowanych i zrealizowanych wydarzeniach; współpraca i udzielanie informacji związanych z działalnością Muzeum instytucjom i osobom fizycznym w kraju i zagranicą; prowadzenie ewidencji sprzętu wystawowego, koordynowanie i organizowanie jego wypożyczeń; opracowywanie planów i sprawozdań z działalności działu oraz z działalności merytorycznej Muzeum; współpraca z innymi jednostkami, placówkami kultury, naukowymi, oświatowymi i działami Muzeum w zakresie działalności działu; opracowywanie programów, projektów i wniosków aplikacyjnych służących pozyskiwaniu środków zewnętrznych na działalność merytoryczną.

Dział Dokumentacji Zabytków – do głównych zadań należy: uaktualnianie wykazów obiektów zabytkowych ujętych w ewidencji obiektów zabytkowych; gromadzenie i zabezpieczanie dokumentacji przechowywanej w dziale; katalogowanie i opracowywanie powierzonych zbiorów oraz prowadzenie ich dokumentacji; prowadzenie i uzupełnianie elektronicznej bazy danych przechowywanych w dziale zbiorów; udostępnianie zbiorów i dokumentacji do celów naukowych, wystawienniczych, wydawniczych i edukacyjnych; przechowywanie zbiorów w warunkach zapewniających im pełne bezpieczeństwo, kontrolowanie stanu ich zachowania oraz magazynowanie ich w sposób dostępny do celów naukowych, a także zgłaszanie Dyrektorowi Muzeum wszelkich zmian w tym zakresie; opracowywanie i publikowanie katalogów, przewodników wystaw, wydawnictw naukowych i popularno-naukowych oraz artykułów, wykładów i referatów; realizowanie kwerend; prowadzenie lub branie udziału w pracach naukowo-badawczych; prowadzenie działalności upowszechniającej i popularyzatorskiej, a w szczególności: organizacja wystaw stałych i czasowych, realizacja innych form propagujących działalność działu oraz Muzeum, a także popularyzowanie i upowszechnianie wiedzy o zabytkach oraz ich znaczeniu dla historii i kultury; prowadzenie spraw dotyczących obrony cywilnej; opracowywanie planów i sprawozdań z działalności działu oraz dotyczących zgromadzonej w dziale dokumentacji; współpraca z innymi jednostkami, placówkami kultury, naukowymi, oświatowymi i działami Muzeum w zakresie działalności działu; opracowywanie programów, projektów i wniosków aplikacyjnych służących pozyskiwaniu środków zewnętrznych na działalność merytoryczną.

Dział Administracyjno-Gospodarczy – do głównych zadań należy: obsługa biura; prowadzenie korespondencji dotyczącej działalności organizacyjno-administracyjnej; porządkowanie i ewidencjonowanie akt założycielskich, spraw rejestracyjnych, zarządzeń i regulaminów Muzeum; opracowywanie projektów zarządzeń i regulaminów Muzeum; prowadzenie całokształtu spraw wynikających ze stosunku pracy zgodnie z obowiązującymi przepisami; prowadzenie zgodnie z obowiązującymi przepisami akt osobowych pracowników oraz dokumentacji dotyczącej byłych

pracowników Muzeum; uaktualnianie danych w Biuletynie Informacji Publicznej; przygotowywanie umów z zakresu spraw związanych z funkcjonowaniem obiektów będących w posiadaniu Muzeum, w tym spraw związanych z dzierżawą lokali będących w użytkowaniu Muzeum; koordynowanie całokształtu spraw dotyczących utrzymania na właściwym poziomie stanu technicznego obiektów; nadzór nad zabezpieczeniem p. poż. i antywłamaniowym budynków Muzeum; prowadzenie magazynu wydawnictw i środków czystości; realizowanie, na wniosek kierowników działów, zamówień wyposażenia, zakupów środków czystości i artykułów biurowych oraz prowadzenie postępowania z zakresu zakupów, dostaw, usług zgodnie z ustawą „Prawo Zamówień Publicznych”; prowadzenie spraw z zakresu przestrzegania przepisów bhp i ochrony p. pożarowej, wyposażania pracowników w środki ochrony osobistej i prowadzenie ich ewidencji; prowadzenie bieżących spraw finansowych, w tym prowadzenie kasy; pobieranie i zabezpieczanie czeków i druków ścisłego zarachowania oraz prowadzenie książki druków ścisłego zarachowania; prowadzenie rejestru delegacji i pieczęci; prowadzenie sprawozdawczości, statystyki ruchu zwiedzających, ewidencji lekcji muzealnych; organizowanie i nadzorowanie obsługi ruchu zwiedzających Muzeum; sprzedaż biletów wstępu i wydawnictw muzealnych oraz rozliczanie finansowe wpływów zgodnie z obowiązującymi przepisami; ochrona i zapewnianie bezpieczeństwa ekspozycji i eksponatów muzealnych w salach wystawowych, dbałość o właściwe korzystanie z obiektu przez zwiedzających, zwracanie uwagi na właściwe warunki zabezpieczenia eksponatów i urządzeń oraz na właściwy stosunek zwiedzających do eksponowanych przedmiotów; pomoc techniczna przy organizacji wystaw, promocji, konferencji itp.; utrzymywanie czystości we wszystkich pomieszczeniach Muzeum oraz utrzymywanie porządku przy obiektach będących aktualnie w użytkowaniu Muzeum; przeprowadzanie drobnych naprawi remontów; prowadzenie spraw dotyczących inwestycji i remontów w lokalach Muzeum, związanych z wyposażeniem i gospodarką składnikami majątkowymi; opracowywanie programów, projektów i wniosków aplikacyjnych służących pozyskiwaniu środków zewnętrznych.

Dział Księgowości – do głównych zadań należy: opracowywanie planów finansowych i zabezpieczenie ich prawidłowej realizacji, w oparciu o obowiązujące przepisy prawne i inne akty normatywne; sporządzanie sprawozdań finansowych i statystycznych; prowadzenie rachunkowości zgodnie z obowiązującymi przepisami i zasadami; prowadzenie gospodarki finansowej i materiałowej Muzeum zgodnie z obowiązującymi przepisami; opracowywanie projektów przepisów wewnętrznych wydawanych przez Dyrektora, dotyczących prowadzenia rachunkowości, finansów i gospodarki materiałowej; opracowywanie instrukcji obiegu dokumentów finansowych oraz nadzór i kontrola realizacji zaleceń w niej zawartych, jak również wszystkich innych operacji finansowo-rzeczowych, realizowanych przez upoważnionych pracowników Muzeum; nadzór nad prawidłowym wydawaniem, prowadzeniem i rozliczaniem wpływów z kwitariuszy przychodowych, raportów kasowych, zaliczek i innych zobowiązań finansowych; bieżąca kontrola kasy Muzeum; prowadzenie ksiąg inwentarzowych oraz nadzór nad gospodarką rzeczowo-materiałową i mieniem Muzeum; prowadzenie rachunku Zakładowego Funduszu Świadczeń Socjalnych i innych funduszy celowych na zasadach określonych w obowiązujących przepisach; prowadzenie archiwum zakładowego; nadzór nad inwentaryzacją majątku Muzeum.

Biblioteka – do głównych zadań należy: gromadzenie księgozbioru przez zakupy, pozyskiwanie darów i międzyinstytucjonalną wymianę publikacji własnych oraz prenumeratę czasopism w zakresie podstawowej działalności Muzeum; inwentaryzowanie i opracowywanie księgozbioru w formie katalogu kartkowego i elektronicznego; udostępnianie zbiorów bibliotecznych w czytelnicy; współpracę z innymi bibliotekami i ośrodkami informacji naukowej w zakresie gromadzenia i opracowywania zbiorów oraz wymiany źródeł informacji o zbiorach bibliotecznych; kontrolowanie bezpieczeństwa i stanu zachowania powierzonych zbiorów oraz zgłaszanie Dyrektorowi Muzeum wszelkich zmian w tym zakresie; realizację programu wymiany wydawnictw z instytucjami kultury oraz placówkami naukowo-badawczymi w kraju i zagranicą; prowadzenie działalności upowszechniającej i popularyzatorskiej, a w szczególności: prowadzenie lekcji muzealnych, organizacja wystaw stałych i czasowych, realizację innych form propagujących działalność Biblioteki oraz Muzeum; realizowanie kwerend; opracowywanie planów i sprawozdań z działalności biblioteki muzealnej; realizację zobowiązań związanych z wykorzystaniem numerów ISBN i ISSN, w tym opracowywanie ankiet i wysyłanie egzemplarzy obowiązkowych; opracowywanie projektów i wniosków aplikacyjnych służących pozyskiwaniu środków zewnętrznych na działalność merytoryczną.

1.4. Zatrudnienie

Porównawczo za trzy ostatnie lata, w podziale na pracowników merytorycznych, pracowników obsługi, administracji oraz pracowników doangażowanych (umowy zlecenie, umowa o dzieło itp.).

Etaty	Pracownicy merytoryczni etaty	Pracownicy obsługi etaty	Pracownicy administracji etaty	Razem	Instruktorzy/ pracownicy *doangażowani (ilość osób)
Rok 2018	19	10	2	31	19
Rok 2019	21	8	3	32	21
Rok 2020	21	8	3	32	6

W 2020 r., podobnie jak w 2019 r. zatrudnienie w MAH wynosiło 32 etaty, w porównaniu z 2018 r. odnotowano wzrost o 1 etat.

Do pracowników merytorycznych zalicza się: Dyrektor, Z-ca Dyrektora ds. Naukowych oraz pracownicy działów merytorycznych.

Do pracowników obsługi zalicza się: pracowników Działu Administracyjno-Gospodarczego.

Do pracowników administracji zalicza się: kierownika Działu Administracyjno-Gospodarczego oraz Działu Księgowości.

*Do pracowników doangażowanych zalicza się osoby świadczące prace związane z:

- pracami graficznymi,
- ekspert do sporządzenia projektu norweskiego,
- korektami językowymi,
- pisanem i recenzowaniem artykułów,
- prowadzeniem „Urodzin w Bastei”.

2. Sytuacja finansowa w zestawieniu trzech ostatnich lat

2.1. Przychody

w tym dotacja podmiotowa i celowa, dotacje z innych źródeł – informacja za ostatnie trzy lata

Przychody własne	Rodzaj przychodu	Rok 2018	Rok 2019	Rok 2020
	Bilety wstępu	75 007,67	57 760,18	24 068,14
	Wynajem lokali	19 080,49	19 022,47	12 650,94
	Sprzedaż wydawnictw	8 433,32	13 662,97	6 801,11
	Pozostałe przychody	146 886,35	177 845,93	178 301,37
	w tym: nadzory archeologiczne	111 300,00	138 428,00	52 900,00
	odsprzedaż energii	10 167,87	11 885,58	7 435,89
	darowizna	0,00	10 500,00	10 400,00
	pozostałe przychody	25 418,48	17 032,35	107 565,48
				(w tym zwolnienie ZUS – 50% należnych składek za III-V. : 66 702,97)

Dotacje	Dotacja podmiotowa od organizatora	2 037 520,00	2 110 472,00	2 008 000,00
	Dotacja celowa od organizatora	137 500,00	488 641,10	168 140,00 (w tym: 70 000,00 – magazyn archeol.; 48 140,00 – dokum. fundusze norweskie i Europejski Obszar Gospodarczy; 50.000,00 – taras Basteja)*
	Dofinansowanie z Ministerstwa Kultury i Dziedzictwa Narodowego	100 000,00	256 662,39	200 000,00
	Dofinansowanie z Powiatu Stargardzkiego na wydanie Stargardii	25 000,00	0,00	0,00

*Środki w wysokości 50 000 zł przeznaczone na remont tarasu zostały przeniesione na środki niewygasające, a realizacja zadania nastąpi w 2021 r.

Przychody własne (bilety wstępu, wynajem lokali, sprzedaż wydawnictw, nadzory archeologiczne, odsprzedaż energii i pozostałe) w 2020 r. wyniosły łącznie 221 821,56 zł (w tym: 66 702,97 – zwolnienie z należnych składek ZUS – 50% za III-V 2020 r.). W poprzednich latach było to odpowiednio: 268 291,55 zł (2019 r.) i 249 407,83 (2018 r.).

Widoczny spadek przychodów własnych wywołany został pandemią koronowirusa Covid-19. Zamknięcie muzeów (od 12 marca do 22 maja 2020 r. i 28 listopada 2020 r. do 31 stycznia 2021 r.) oraz brak możliwości działań edukacyjnych prowadzonych w bezpośrednim kontakcie z uczestnikami uniemożliwiło pozyskanie przychodów własnych ze sprzedaży biletów wstępu, wydawnictw oraz opłat za zajęcia edukacyjne. Zawieszenie działalności przez Najemcę (12 marca do 18 maja 2020 r. oraz 24 października 2020 r. do nadal) pozbawiało nas przychodów uzyskiwanych z tytułu najmu lokali jak i odsprzedaży energii.

Dotacja podmiotowa od Organizatora wynosiła w 2020 r.: 2 008 000,00 zł (2 110 472,00 – 2019 r.; 2 037 520,00 – 2018 r.). Dotacja celowa wynosiła w 2020 r. 168 140,00 zł (488 641,00 – 2019 r.; 137 500,00 – 2018 r.).

W omawianym okresie MAH w Stargardzie otrzymało także dofinansowanie z MKiDN (100 000,00 – 2018 r.; 256 662,39 – 2019 r. oraz 200 000,00 – 2020 r.).

2.2. Koszty

Koszty	Rodzaj kosztu	Rok 2018	Rok 2019	Rok 2020
	Amortyzacja ŚT do 10 000,00 zł	6 125,10	20 859,48	7 947,60
	Materiały	68 788,00	73 826,23	42 034,75
	Energia	124 106,17	116 432,33	129 538,39
	Usługi obce	249 589,33	190 737,79	157 955,62
	Wynagrodzenia	1 402 048,83	1 494 970,06	1 491 991,19
	Świadczenia na rzecz pracowników	57 117,81	58 173,94	60 165,59
	Ubezpieczenia społeczne	225 110,16	240 579,99	239 922,37
	FP i FGŚP	28 849,02	29 699,52	29 828,36
	Podatki i opłaty	4 878,39	10 244,15	5 750,59
	Usługi bankowe	1 529,62	1 784,22	1 310,49
	Podróże służbowe krajowe	26 145,29	24 045,02	9 555,53
	Podróże służbowe zagraniczne	7 609,98	9 188,19	6 264,23
	Pozostałe wydatki	35 298,26	11 075,58	3 784,25

Zakup książek do biblioteki	6 680,97	11 659,46	1 160,99
Zakup eksponatów muzealnych	8 113,72	9 804,82	3 299,08
Realizacja projektów współfinansowanych z Ministerstwa Kultury i Dziedzictwa Narodowego	162 613,98	356 011,01	204 887,14
Przystosowanie pomieszczeń na magazyn archeologiczny	70 000,00	92 491,10	70 000,00
Dotacja celowa organizatora			
Taras Basteja	0,00	0,00	0,00
Dokumentacja – Fundusze norweskie i Europejski Obszar Gospodarczy	0,00	0,00	48 140,00
Wydanie Stargardii	25 000,00	0,00	22 915,20
Wykonanie dokumentacji projektowo-kosztorysowej na remont budynków MAH	0,00	399 750,00	0,00

Koszty (amortyzacja, materiały, energia, usługi obce, wynagrodzenia i pochodne, delegacje, zakupy do zbiorów, realizacja projektów itp.) wynosiły odpowiednio: 2 536 451,37 – 2020 r.; 3 151 332,89 – 2019 r.; 2 509 604,63 – 2018 r.

W porównaniu z 2019 r. ograniczone zostały koszty takie jak: materiały, usługi obce, podróże służbowe, zakupy do zbiorów. Wzrosły natomiast koszty energii. Na podobnym poziomie utrzymane zostały płace z pochodnymi.

3. Działalność instytucji w 2020 roku

3.1. Działalność statutowa

Liczba zwiedzających

	MUZEUM	BASTEJA	KOLEGIATA	RAZEM
2018	7 660	10 061	3 029	20 750
2019	5 589	7 193	3 560	16 342
2020	2 289	2 569	0	4 858

W 2020 r. odnotowano znaczący spadek liczby zwiedzających w stosunku do lat poprzednich, co związane było z ograniczeniami wynikającymi z sytuacji epidemiologicznej oraz remontu Kolegiaty.

Wystawy

W 2020 r. w MAH prezentowane były trzy wystawy stałe oraz jedna wystawa czasowa:

- „Stargardzkie starożytności 2.0” (autorka scenariusza i kurator: Karolina Bucka)

MAH przygotowało także wystawy on-line:

- „Arcyldzieńko. Projekt stargardzkich dzieciaków” (wystawa pokonkursowa; koordynacja i przygotowanie: Przemysław Antczak)
- „Korowód przedmiotów” (wystawa archeologiczna z okazji EDD; autor: Mateusz Szeremeta)
- „Jakby to było wczoraj...” (wystawa jubileuszowa z okazji 60. lecia MAH w Stargardzie; autorka: Patrycja Jakubiak)

oraz wystawy plenerowe:

- „Losy (nie)równoległe. W 80. rocznicę lutowych deportacji Żydów z niemieckiego Stargardu i Polaków z Kresów Wschodnich” (autorka: Jolanta Aniszewska)

- „Stargard. Narodziny nowego miasta. W 75. lecie Polskiego Pomorza Zachodniego” (autorka: Jolanta Aniszewska)
- „Błękitni pionierzy. Pierwsze lata najstarszego klubu sportowego na Pomorzu Zachodnim” (autor: Piotr Tarnawski)
- „Zmieniające się miasto. 30. lat samorządu miejskiego” (autorka: Jolanta Aniszewska)
- „Miasto Stargardzian. 30. lat samorządu miejskiego” (autorka: Jolanta Aniszewska)

Muzealia: liczba i wartość nabytków

	ZAKUPY	DARY	PRZEKAZY
2018	11	60	63
2019	15	48	31
2020	13	4	28

	ZAKUPY	DARY	PRZEKAZY
2018	8 113,72	4 090,00	4 953,88
2019	9 804,82	3 242,00	9 940,00
2020	3 299,08	600,00	6 125,00

W 2020 r. zbiory MAH powiększyły się o 45 muzealiów, z czego zakupy stanowiły 13 obiektów. W 2019 r. były to 94 obiekty (w tym 15 zakupów), w 2018 r. – 134 obiekty (w tym 11 zakupów).

Wartość pozyskanych obiektów w 2020 r. wynosiła łącznie: 10 024,08 zł (17 157,6 zł – 2018 r.; 22 986,82 zł – 2019 r.).

W omawianym roku Archiwum Pamięci Świadków i Świadectw Historii wzbogaciło się o 3 jednostki (w tym archiwalia – 2).

Biblioteka: liczba i wartość nabytków

	2018	2019	2020
LICZBA	515	298	388

	2018	2019	2020
KWOTA	15 197,12	21 862,45	11 614,56

W stosunku do lat ubiegłych spadła wartość nabytków bibliotecznych, choć liczba pozyskanych obiektów wzrosła.

Działalność edukacyjna

W 2020 r. odbyły się następujące zajęcia edukacyjne:

- lekcje muzealne – 34 zajęcia (w ramach 14 bloków tematycznych), 695 osób
- zajęcia feryjne, wakacyjne dla dzieci i młodzieży – 84 zajęcia, 1164 osoby (w tym ferie zimowe: 604 osoby)
- urodziny w Muzeum – 21 spotkań, 193 osoby
- escape room – 33 gry, 135 osób
- gry miejskie imprezy: Quiz Gryfa, gra „777 kroków” (Dni Stargardu), EDD – 3 formy zajęć, 107 osób

łącznie przeprowadzono 175 różnych form zajęć/spotkań, w których uczestniczyło 2294 osoby. W 2019 r. było to 405 różnych form zajęć/spotkań, w których uczestniczyło 6112 osób.

W Internecie opublikowano kilka cykli o charakterze edukacyjnym. Były to:

- nowy profil na Facebook
- Dziennik pisany z krypty
- cykle postów umieszczanych na Facebook:
- Muzealne kalendarium historyczne

- Archeologia w ciemno
- Stargardzianie z kartonika
- Stargardzkie starożytności
- W perspektywie genealogicznej
- pocztówki
- filmy umieszczane na YouTube:
- Muzealne zakamarki
- Masa zabawy
- Zabytki Stargardu od środka
- Wielkanocna warsztatownia
- Stargardzka Noc Muzeów

Łącznie profil MAH na Facebook miał 3 035 internetowych odbiorców, a filmy na YouTube miały 19 261 wyświetleń. W 2020 r. przybyło też 169 nowych subskrypcji muzealnego kanału na YouTube.

Nadzory archeologiczne

W 2020 r. opracowano 33 programy interwencyjnych badań archeologicznych oraz przeprowadzono badania na terenie: Stargardu, Goleniowa, Kobylanki, oraz gmin: Dolice, Goleniów, Kobylanka, Maszewo, Stargard. Sporządzono 36 sprawozdań z przebiegu interwencyjnych lub sondażowych i ratowniczych badań archeologicznych, które prowadzone były na terenie: Stargardu, Goleniowa, Kobylanki oraz gmin: Dolice, Goleniów, Kobylanka, Maszewo, Stargard.

Prowadzono także trzy sondażowe badania archeologiczne: w Kurcewie oraz Stargardzie. W miejscowości Kurcewo obejmowały one stan. 9 (AZP: 34-10/47) – wczesnośredniowieczne grodzisko nizinne z podgrodzim wpisane do rejestru zabytków pod nr 588, dec. KL.1.6801/20/68. Badania archeologiczne pozwoliły potwierdzić wcześniejsze przypuszczenia, że obiekt jest pozostałością po osadzie datowanej na IX-XII w., a nie po wczesnośredniowiecznym grodzisku. Sondażowe badania archeologiczne w Stargardzie przebiegały w związku z pracami projektowymi przy odbudowie oficyny mieszczącej się za kamienicą nr 3 przy Rynku Staromiejskim. W trakcie eksploracji natrafiono w tym miejscu na cmentarz przykościelny (określono jego północną granicę i zarejestrowano 73 pochówki). W drugim sondażu zlokalizowanym przy zachodniej ścianie oficyny natrafiono na część zasypanej piwnicy z kolebką, która była przedłużeniem pomieszczenia mieszczącego się pod oficyną. W 2020 r. kontynuowano także prace archeologiczne w Kolegiacie Najświętszej Marii Panny Królowej Świata w Stargardzie (kaplica Mildenitzów – de Weyerów).

Na zlecenie Zachodniopomorskiego Wojewódzkiego Konserwatora Zabytków przeprowadzono prace inwentaryzacyjne oraz wstępne rozpoznanie sarkofagów i szczątków w krypcie kościoła filialnego pw. bł. Marii Teresy Ledóchowskiej, położonego w miejscowości Białowąs, gm. Brwice, pow. szczecinecki, woj. zachodniopomorskie, wpisanego do rejestru zabytków pod numerem 327 (decyzja z dnia 08.05.1961 r.)

Konserwacja

Pracownia Konserwacji prowadziła prace konserwatorskie na obiektach pochodzących z miejsc objętych pracami archeologicznymi tj. z badań w Skrzanach (stan. 4), Kurcewie (stan. 9) oraz w Stargardzie (kwartały: IX, XXIV, XXVI, XXVIII, kaplica św. Jakuba, piwnica kamienicy Rynek Staromiejski 3). Konserwacji lub rekonserwacji poddano także grupę obiektów prezentowanych na wystawie w Bastei i zabytków archeologicznych.

3.2. Działalność pozostała (jeśli dotyczy)

Pozostała działalność merytoryczna. Działy merytoryczne MAH w Stargardzie realizowały zadania statutowe. Obejmowały one oprócz wyżej wymienionych działań:

- opracowywanie zbiorów (w tym w postaci elektronicznych baz danych)
- dokumentacja fotograficzna zabudowy historycznej i zmian w krajobrazie Stargardu i okolic
- udostępnianie zbiorów osobom fizycznym i instytucjom na potrzeby badawcze, wystawiennicze itp.
- realizację kwerend zewnętrznych
- realizacja kwerend archiwalnych i badań naukowych na potrzeby MAH

- przygotowanie sprawozdania z realizacji Gminnego Programu Opieki nad Zabytkami Miasta Stargard za lata 2017-2018 i weryfikacja Gminnej Ewidencji Zabytków
 - udział w konferencjach naukowych (II Ogólnopolska Konferencja Bibliotekarzy i Pracowników Bibliotek Muzealnych, Malbork; Trudne dziedzictwo, Białystok – referat J. Aniszewska)
 - przygotowanie referatów okolicznościowych (Dzień Pamięci Zbrodni Katyńskiej, rocznica zakończenia wojny, Dzień pionierów Stargardu, 76. rocznica wybuchu Powstania Warszawskiego, rocznica wybuchu II wojny światowej, Światowy Dzień Sybiraka)
 - organizacja imprez okolicznościowych o charakterze historycznym:
 - Noc Muzeów (cykl filmów na YouTube Stargardzka Noc Muzeów)
 - Dzień Pioniera (wystawy plenerowe: „Stargard. Narodziny nowego miasta. W 75. lecie Polskiego Pomorza Zachodniego”, „Błękitni pionierzy. Pierwsze lata najstarszego klubu sportowego na Pomorzu Zachodnim”)
 - Dni Stargardu (II Quiz Gryfa, gra miejska „777 kroków”)
 - Europejskie Dni Archeologii (udostępnienie cykli postów na francuskiej platformie internetowej: Archeologia w ciemno, Dziennik pisany z krypty oraz stacjonarnej wystawy archeologicznej „Stargardzkie starożytności 2.0”)
 - Europejskie Dni Dziedzictwa (wirtualna wystawa archeologiczna „Korowód przedmiotów”, wycieczka studyjna „Sacrum non profanum. Wielowyznaniowy Stargard”, spotkanie „Historie opowiedziane dźwiękiem”, cykl postów „W perspektywie genealogicznej”, rowerowa gra miejska „Korowód stargardzian”)
 - Jubileusz 60. lecia MAH (wystawa wirtualna „Jakby to było wczoraj...”, terenowy rajd pieszy „Kluczewo 2020”)
 - realizacja projektów:
 - *Adaptacja pomieszczeń gospodarczych budynku szkolnego na magazyn muzealny zabytków archeologicznych. Cz. 7* (program *Infrastruktura kultury* prowadzony i finansowany przez Ministerstwo Kultury i Dziedzictwa Narodowego)
 - przygotowanie wniosków o dofinansowanie:
 - *Poprawa zarządzania dziedzictwem kulturowym poprzez modernizację Muzeum Archeologiczno-Historycznego w Stargardzie* (Fundusze norweskie i Europejski Obszar Gospodarczy: Program Kultura: Działanie 1 „Poprawa zarządzania dziedzictwem kulturowym”) (wniosek nie uzyskał dofinansowania)
 - *Archeologia Stargardu t.6.1. Badania północno-wschodniej części kwartału XXVIII. Późne średniowiecze.* Program: Ochrona zabytków archeologicznych (Narodowy Instytut Dziedzictwa). Celem projektu jest opracowanie wyników badań archeologicznych wraz ze specjalistycznymi analizami. Publikacja. Projekt 2-letni tj. 2021-2022
 - *Zakup wyposażenia (sprzętu specjalistycznego) do pracowni w magazynie archeologicznym.* Program: Infrastruktura kultury (Departament Szkolnictwa Artystycznego i Edukacji Kulturalnej). Celem projektu jest zakup specjalistycznego sprzętu, który będzie wykorzystywany w badaniach i opracowywaniu zabytków archeologicznych.
 - *Coolturalne przedszkole – rozwijanie kompetencji kadry przedszkolnej w Stargardzie w zakresie edukacji kulturalnej.* Program: Edukacja kulturalna (Narodowe Centrum Kultury). Celem projektu jest zacieśnienie współpracy ze stargardzkimi przedszkolami (warsztaty dla kadry, praca z dziećmi). W jego efekcie wydane zostaną dwie książeczki edukacyjne poświęcone Pomnikowi Historii wystawie w Bastei. Trafiają one do rąk wszystkich przedszkolaków.
 - *Pocztówka z przeszłości. Walory historyczne Gminy Stara Dąbrowa.* Program: Edukacja kulturalna (Narodowe Centrum Kultury). Celem projektu jest pozyskanie nowych odbiorców MAH (z terenu powiatu) i zacieśnianie integracji międzypokoleniowej. W efekcie zostanie zorganizowany konkurs fotograficzny i powstanie publikacja.
 - *„Na wynos!” Niwelowanie barier w dostępie do kultury przez stworzenie oferty edukacyjno-kulturalnej w MAH w Stargardzie.* Program: Kultura dostępna (Narodowe Centrum Kultury). Celem projektu jest popularyzowanie działań MAH i współpraca z trzema grupami mieszkańców Stargardu zagrożonych wykluczeniami: 1. dzieci i młodzież ze świetlic środowiskowych; 2. osoby dorosłe z niepełnosprawnością intelektualną; 3. seniorzy z niepełnosprawnością ruchową i/lub demencją.
- W efekcie projektu wydana zostanie publikacja i przeprowadzone zostaną warsztaty.

- *W blasku korony... Konserwacja litografii przedstawiających wizerunki władców polskich ze zbiorów MAH w Stargardzie*. Program: Wspieranie działań muzealnych (Narodowy Instytut Muzealnictwa i Ochrony Zbiorów). Grafiki pochodzące ze zbiorów MAH w Stargardzie przedstawiające poczet królów i książąt polskich nie były dotychczas prezentowane z uwagi na stan zachowania. W przypadku uzyskania dofinansowania zrealizowana zostanie także wystawa czasowa.
- publikacje (w tym prace autorskie / redakcyjne nad przygotowaniem tekstów):
 - redakcja / opracowanie publikacji wydawanych przez MAH: -
 - rocznik „Stargardia” (red. tomu: J. Aniszewska; artykuły: M. Franiak, M. Ogiewa-Sejnota, I. Wojciechowska)
 - katalog wystawy: K. Bucka, Stargardzkie starożytności 2.0
 - folder: I. Wojciechowska, M. Szeremeta, Do szewskiej pasji doprowadzeni
- przygotowanie artykułów (komunikatów) do druku w:
 - „Zachodniopomorskie Wiadomości Konserwatorskie”, Tom IX. Szczecin 2020 (M. Opęchowski);
 - „Materiały Zachodniopomorskie”, t. XVII (I. Wojciechowska)
 - „Pomorania Antiqua”, 2020 (I. Wojciechowska)
 - „Przegląd Zachodniopomorski” 4/2019 (wyd. 2020) (M. Ogiewa-Sejnota)
 - „Archaeologia – Pomorania – Musealia. Studia z okazji 80. urodzin Ignacego Skrzypka”, red. A. Kasprzak, A. Kuczkowski, M. Krzepakowski, Koszalin 2020 (M. Majewski)
 - materiały pokonferencyjne „Trudne dziedzictwo” (J. Aniszewska)
- przygotowanie recenzji:
 - „Przegląd Archiwalno-Historyczny” (M. Ogiewa-Sejnota)
 - „Przegląd Zachodniopomorski” (M. Franiak)

Pozostałe:

- opieka nad praktykantami (Technikum Turystyczne Zespołu Szkół Nr 1 im. Mieszka I w Stargardzie) i stażystami (Wydział Humanistyczny Uniwersytetu Szczecińskiego)
- nadzór nad przebiegiem prac remontowych w magazynie archeologicznym (projekt: „Adaptacja pomieszczeń gospodarczych budynku szkolnego na magazyn muzealny zabytków archeologicznych MAH w Stargardzie. Cz. 7”)
- promocja i współpraca z mediami, w tym realizacja audycji historycznych.

4. Współpraca z podmiotami zewnętrznymi działającymi na terenie Stargardu (w tym: instytucje, stowarzyszenia, fundacje, itp.), w tym wykaz wspólnych przedsięwzięć

Urząd Miejski (współpraca w ramach zawartych porozumień; obchody świąt państwowych i lokalnych; rocznica 30. lat samorządu miejskiego)

Powiatowy Ośrodek Doskonalenia Nauczycieli (warsztaty tworzenia komiksów)

Stowarzyszenie Wiejska Inicjatywa Rozwoju (objazd studialny „Znaszli swój WIR? Szlakiem dziedzictwa historycznego powiatu stargardzkiego i pyrzyckiego: Stargardzkie Pompeje, Warnice, Żabów, Babin”)

Starostwo Powiatowe w Stargardzie (współorganizacja wycieczki studyjnej „Sacrum non profanum. Wielowyznaniowy Stargard”; uczestnictwo w „VI Złocie Zimnowojennym” w Kołobrzegu prezentacja wystawy planszowej pt. „Klützow – Ключево – Kluczewo. Historia pisana w trzech językach” (ilustracja); współpraca w ramach ustawy o rzeczach znalezionych; pozyskiwanie dokumentacji dot. zabytków powiatu (Wojewódzka Ewidencja)

Stargardzkie Towarzystwo Budownictwa Społecznego („Historie opowiedziane dźwiękiem”)

Dzienny Dom „Senior+” (warsztaty fotograficzne)

Warsztaty Terapii Zajęciowej w Stargardzie (zajęcia edukacyjne)

Szkoła Podstawowa Specjalna im. Juliana Tuwima w Stargardzie (zajęcia edukacyjne)


5. Plan działania w zakresie głównych priorytetów w kolejnych latach działania samorządowej instytucji kultury

- systematyczne powiększanie liczby muzealiów i ich konserwacja
- spełnienie warunków odpowiedniego przechowywania i eksponowania zbiorów
- rozwijanie i upowszechnianie działalności naukowej
- podnoszenie kwalifikacji pracowników MAH
- rozwijanie nowoczesnych form działalności edukacyjnej skierowanej do wszystkich grup wiekowych
- podejmowanie ciągłych starań o pełną adaptację pomieszczeń gospodarczych pod Szkołą Podstawową nr 2 na magazyn zbiorów historycznych, artystycznych i etnograficznych
- podejmowanie ciągłych starań o kompleksowy remont budynków MAH przy Rynku Staromiejskim 2-4 wraz z adaptacją pomieszczeń na cele biurowe, edukacyjne i magazynowe
- podejmowanie ciągłych starań o przebudowę ekspozycji stałej w budynku MAH przy Rynku Staromiejskim 2-4
- przygotowanie nowego scenariusza wystawy stałej w Bastei i podjęcie starań jej przebudowy.
- Informacja o pozyskiwaniu środków zewnętrznych:
- Pozyskiwanie środków zewnętrznych:
 - na realizację zadań w 2020 r.: złożono jeden wniosek
 - na realizację zadań w 2021 r.: złożono osiem wniosków (w tym siedem w 2020 r. oraz jeden w 2021 r.)

DYREKTOR MUZEUM
ARCHEOLOGICZNO-HISTORYCZNEGO
w Starogardzie
dr hab. Marcin Majewski

Załącznik nr 13. Informacja z działalności
Książnicy Stargardzkiej w 2020 roku

Stargard, maj 2021



INFORMACJA Z DZIAŁALNOŚCI KSIĄŻNICY STARGARDZKIEJ W 2020 ROKU

I. INFORMACJE OGÓLNE

1. Podstawowe informacje

Książnica Stargardzka jest samorządową instytucją kultury, prowadzącą działalność biblioteczną na terenie Rzeczypospolitej Polskiej ze szczególnym uwzględnieniem miasta Stargard i powiatu stargardzkiego. Książnica zapewnia obsługę biblioteczną mieszkańców miasta oraz wszystkich innych zarejestrowanych czytelników, służy zaspokajaniu ich potrzeb naukowych i czytelniczych, dba o rozwój zainteresowań twórczych. Służy upowszechnianiu wiedzy, nauki i kultury w oparciu o sprawnie funkcjonujący system informacji naukowej i wymiany międzybibliotecznej. Funkcjonowanie Książnicy reguluje ustawa z dnia 27 czerwca 1997 roku o bibliotekach¹, ustawa o organizowaniu i prowadzeniu działalności kulturalnej z dnia 25 października 1991 r.² oraz akt o utworzeniu i statucie Książnicy Stargardzkiej. W świetle ich zapisów do podstawowych zadań gminnej biblioteki publicznej realizującej zadania powiatowej biblioteki publicznej na podstawie stosownego porozumienia, należy:

- 1/ gromadzenie, opracowywanie i inwentaryzowanie zbiorów bibliotecznych,
- 2/ udostępnianie zbiorów bibliotecznych na miejscu, wypożyczanie do domu oraz prowadzenie wypożyczeń międzybibliotecznych,
- 3/ tworzenie systemu informacji naukowej i bibliograficznej ze szczególnym uwzględnieniem bibliografii regionalnej,
- 4/ działalność edukacyjna popularyzująca książkę i czytelnictwo oraz działalność naukowo-wydawnicza,
- 5/ współpraca, nawiązywanie i utrzymywanie kontaktów oświatowo-kulturalnych oraz naukowych w zakresie upowszechniania zbiorów bibliotecznych ze szkołami, placówkami oświaty pozaszkolnej, placówkami kultury oraz organizacjami i stowarzyszeniami,
- 6/ udzielanie bibliotekom na terenie powiatu stargardzkiego pomocy instrukcyjno-metodycznej i szkoleniowej,
- 7/ sprawowanie nadzoru merytorycznego w zakresie realizacji przez gminne biblioteki publiczne zadań określonych w art. 27 ust. 5 ustawy o bibliotekach.

2. Obiekty, w których prowadzona jest działalność Książnicy

Do połowy kwietnia zeszłego roku Książnica Stargardzka użytkowała zabytkowy obiekt kamienicy mieszczańsko-kupieckiej z XVI wieku (Dom Rohledera) z dobudowanym pawilonem współczesnym o łącznej powierzchni użytkowej 2173 m², potem przenieśliśmy się do budynku byłego Gimnazjum Katolickiego na ul. Wojska Polskiego (246 m²).

Książnica Stargardzka posiada także dwie filie biblioteczne:

- nr 1 - o powierzchni 96,10 m², usytuowaną na osiedlu Letnim,
- nr 2 - o powierzchni 58,81 m², usytuowaną na osiedlu Lotnisko (funkcjonującą od marca 2016 roku).

Główna siedziba biblioteki, czyli budynek mieszczący się przy ul. Mieszka I nr 1, jest własnością Gminy Miasto Stargard. Książnica Stargardzka posiada nieodpłatne prawo użytkowania tego budynku na czas nieokreślony. W chwili obecnej Książnica Stargardzka prowadzi swoją działalność w siedzibie zastępczej, którą użytkuje na mocy umowy najmu zawartej z Rzymsko-Katolicką Parafią św. Józefa w Stargardzie (przy kościele św. Jana).

¹ Dz.U. z 2019 roku poz. 1479

² Dz.U. z 2020 roku poz. 194

Długoterminowe umowy na najem lokali, Książnica zawarła z dwoma podmiotami za lokale, w których funkcjonują obydwie filie biblioteczne. Podmiotami, z którymi zawarliśmy te umowy są Spółdzielnia Mieszkaniowa os. Zachód A7 oraz Stargardzkie Towarzystwo Budownictwa Społecznego.

Długoterminowe umowy na najem pomieszczeń Książnica zawarła z dwoma osobami fizycznymi za pomieszczenia, w których funkcjonowała Piwnica Artystyczna Art Cafe i za pomieszczenie przeznaczone na garaż samochodowy. W przypadku tych umów Książnica Stargardzka była stroną wynajmującą. Ze względu na rozpoczęcie prac remontowych w budynku biblioteki, obydwie umowy zostały rozwiązane.

W 2020 roku, podobnie jak w latach 2018-2019, biblioteka nie poniosła żadnych wydatków inwestycyjnych. W ubiegłym roku konieczne stało się jednak przystosowanie naszej tymczasowej siedziby do funkcjonowania - dokonania wielu napraw i zabiegów odświeżających ten zaniedbany obiekt (położono sieć informatyczną, sieć telefoniczną, założono monitoring, wymieniono oświetlenie, naprawiono instalację grzewczą).

3. Organizacja Książnicy Stargardzkiej

Organizację wewnętrzną Książnicy określa Regulamin Organizacyjny nadany przez Dyrektora, po zasięgnięciu opinii Organizatora.

W siedzibie głównej biblioteki usytuowanej przy ulicy Mieszka I nr 1, a obecnie przy ulicy Wojska Polskiego nr 3, funkcjonują następujące działy: Czytelnia Główna i Informatorium Naukowe, Wypożyczalnia Główna, Dział Pedagogiczny, Dział Dziecięco-Młodzieżowy, Dział Multimedialny, Dział Gromadzenia i Opracowania Zbiorów Bibliotecznych, Dział Instrukcyjno-Metodyczny oraz Dział Administracyjno-Gospodarczy.

Poza siedzibą główną, Książnica Stargardzka dysponuje wspomnianymi wyżej dwiema placówkami filialnymi. Filia nr 1 funkcjonuje przy ulicy Pogodnej 16U/1, Filia nr 2 funkcjonuje przy ulicy Czesława Tańskiego 6e/9.

4. Zatrudnienie

Stan zatrudnienia w Książnicy na koniec roku 2020 wynosił 21 etatów (22 osoby), w tym:

1. Pracownicy merytoryczni – 14 osób (14 etatów), w tym:
 - 11 etatów to bibliotekarze obsługujący czytelników,
 - 3 etaty to bibliotekarze w działach zamkniętych (zajmujący się gromadzeniem, opracowaniem i kontrolą zbiorów bibliotecznych oraz działalnością instrukcyjno-metodyczną na rzecz bibliotek w powiecie).
2. Pracownicy obsługi - 3 osoby (2,5 etatu): dwie pracownice gospodarcze (2 etaty) i konserwator (0,5 etatu).
3. Pracownicy administracji – 5 osób (4,5 etatu) – w tym dyrektor, wicedyrektor, główna księgowa, specjalista ds. kadr (razem 4 etaty) oraz informatyk (0,5 etatu).

Przeciętne zatrudnienie w Książnicy Stargardzkiej w 2020 roku wynosiło 21,33 etatu.

Pracownicy zaangażowani (instruktorzy zajęć edukacyjnych, literaci prowadzący spotkania autorskie itp.), z którymi zawarto umowę zlecenie lub umowę o dzieło to 6 osób (10 umów).

Poniżej zestawienie wielkości zatrudnienia w ostatnich 3 latach. Podano przeciętny stan zatrudnienia w roku kalendarzowym.

Etaty	Pracownicy merytoryczni (etaty)	Pracownicy obsługi	Pracownicy administracji	Razem	Instruktorzy / Pracownicy doangażowani (ilość osób)
Rok 2018	15,46	2,5	3,48	21,44 etatu	2
Rok 2019	15,83	2,5	4,5	22,83 etatu	9
Rok 2020	14,33	2,5	4,5	21,33 etatu	6

Stan zatrudnienia w Książnicy Stargardzkiej, z przyczyn ekonomicznych, wykazuje tendencje spadkowe.

5. Specyfika sytuacji Książnicy Stargardzkiej w 2020 roku

Rok 2020 zapisał się w działalności Książnicy Stargardzkiej jako rok niezwykle trudnych wyzwań. Nie tylko z powodu pandemii Covid-19, która stała się ogromnym zagrożeniem dla zdrowia publicznego. Pandemia miała i nadal ma poważne konsekwencje dotyczące wszystkich obszarów życia – w tym oczywiście funkcjonowania bibliotek publicznych. W ubiegłym roku spowodowała ich zamknięcie dla użytkowników od 12 marca do 3 maja oraz ponownie od 7 do 29 listopada.

W przypadku Książnicy Stargardzkiej ten okres zamknięcia dla użytkowników był jeszcze dłuższy. Było to konsekwencją rozpoczęcia realizacji Partnerskiego Projektu Gminy Miasto Stargard oraz Książnicy Stargardzkiej, współfinansowanego przez Unię Europejską z Europejskiego Funduszu Rozwoju Regionalnego w ramach RPO Województwa Zachodniopomorskiego 2014-2020, Działanie 9.3 Wspieranie rewitalizacji w sferze fizycznej, gospodarczej i społecznej ubogich społeczności i obszarów miejskich i wiejskich. Projekt nazwano „Książnica Stargardzka – biblioteka zaangażowana społecznie”. Ma on charakter inwestycyjny, rozwojowy i dotyczy przeprowadzenia kompleksowej rewitalizacji przestrzeni publicznej i rozszerzenia działań społecznych, edukacyjnych i kulturalnych realizowanych w Książnicy Stargardzkiej.

W zaistniałej sytuacji koniecznością stało się zamknięcie Książnicy dla użytkowników już od 2 marca i rozpoczęcie intensywnych przygotowań przeniesienia całego jej majątku do siedziby zastępczej. Było to gigantyczne przedsięwzięcie od strony logistycznej i organizacyjnej wymagające ogromnego zaangażowania wszystkich pracowników biblioteki. Ponieważ użyczony na czas remontu Książnicy budynek przy ul. Wojska Polskiego nr 3 ma powierzchnię blisko dziewięciokrotnie mniejszą od dotychczasowej siedziby przy ul. Mieszka I nr 1, należało również pozyskać dla ponad połowy majątku Książnicy dodatkowe powierzchnie magazynowe. Dzięki poczynionym zabiegom i w konsekwencji podpisanym umowom, działania te zostały wsparte przez instytucje wojskowe. I tak pozostała część majątku została zabezpieczona w 2. Stargardzkim Batalionie Saperów (Czerwone Koszary). Na 880 m² powierzchni przechowywanych jest blisko 40 ton pozostałego majątku Książnicy Stargardzkiej. Znalazło się tam m.in. ponad 49.000 spośród 110.233 jednostek zbiorów bibliotecznych oraz część wyposażenia. W zaistniałej sytuacji, pomimo zakupu nowości i dokonywania wymiany zbiorów, do końca I kwartału 2022 roku Książnica w bieżącej działalności będzie dysponowała ograniczoną liczbą materiałów bibliotecznych.

Zagospodarowanie się na czas remontu w tymczasowej siedzibie (jest to byłe Gimnazjum Katolickie) również wymagało przyjęcia określonej strategii działania. Należało odpowiednio zabezpieczyć zastany już tam majątek, który dla działalności bibliotecznej był bezużyteczny. Reasumując: był to proces zawierający w sobie 3 odbywające się jednocześnie działania: I – zabezpieczenie, przewiezienie i zmagazynowanie zbędnego majątku z byłego Gimnazjum, II – przewiezienie niezbędnego do bieżącej działalności Książnicy wyposażenia i zbiorów z Książnicy do byłego Gimnazjum, III – przewiezienie pozostałego majątku Książnicy do 2. Stargardzkiego Batalionu Saperów i jego

zabezpieczenie. W dodatku wszystko odbyło się w czasie ogólnokrajowych obostrzeń wywołanych panującą pandemią. Tak więc pracownicy Książnicy Stargardzkiej musieli zmierzyć się z absolutnie wyjątkową i nieprzewidywalną sytuacją. Wymagało to z ich strony nie tylko ogromnego zaangażowania, ale również wysiłku fizycznego i odporności na stres.

W tymczasowej siedzibie Książnicy intensywne prace nad przystosowaniem dotychczasowych pomieszczeń szkolnych do funkcji bibliotecznych i uwzględniających specyfikę pracy danego działu biblioteki, trwały przez kilka tygodni. W tym celu w całym budynku położono również sieć informatyczną, sieć telefoniczną, założono monitoring, wymieniono oświetlenie, udrożniono instalację sanitarną oraz instalację grzewczą, a także dokonano wielu innych napraw i zabiegów odświeżających ten zaniedbany obiekt.

15 czerwca 2020 r. Książnica Stargardzka wznowiła swoją działalność. Tydzień wcześniej funkcjonowanie wznowiła Filia nr 1 na os. Letnim. Natomiast tydzień później Filia nr 2 na os. Lotnisko. Wszystko z zachowaniem stosownego reżimu sanitarnego. W początkowym okresie wymagało to skierowania do pracy na obu filiach po 2-3 bibliotekarzy (na co dzień filia jest obsługiwana przez jednego pracownika). Zbiegło się to w czasie z czwartym etapem odmrażania gospodarki, który rozpoczął się 6 czerwca 2020 r. W głównej siedzibie przygotowaliśmy dwa pomieszczenia na przechowywanie zbiorów poddawanych kwarantannie i dwa stanowiska do obsługi czytelników zwracających wypożyczone wcześniej materiały. Do potrzeb kwarantanny wygospodarowano również przestrzeń na obu filiach. Jeszcze przed przeprowadzką, idąc naprzeciw oczekiwaniom naszych czytelników, został znacznie zwiększony limit wypożyczanych książek przez jednego czytelnika. Tym samym, po wznowieniu działalności, liczba zwrotów wypożyczonych zbiorów była w pierwszych tygodniach znacząca. W związku z tym, do układania książek na półkach w Wypożyczalni Głównej – po ich wcześniejszej, trzydniowej kwarantannie – angażowaliśmy bibliotekarzy z kilku działów.

Po zagospodarowaniu się w nowym miejscu, Czytelnię Zbiorów Specjalnych i Czytelnię Komputerową zaplanowaliśmy uruchomić w Dziale Multimedialnym, natomiast Czytelnię Książek i Czasopism w pięciu niewielkich pomieszczeniach piwnicznych. Tam została zlokalizowana Czytelnia Główna i Informatorium Naukowe. W związku z panującymi obostrzeniami sanitarnymi (wymagane 2 metry odstępu między poszczególnymi stanowiskami) nie było możliwości ich uruchomienia. Po ustąpieniu zagrożenia epidemiologicznego prowadzenie zajęć w obecnej siedzibie Książnicy – i to z niewielkimi grupami uczestników – będzie możliwe jedynie w dodatkowej sali przynależnej do Działu Multimedialnego. W tej chwili jest to sala wielofunkcyjna o powierzchni niespełna 20 m², pełniąca rolę punktu przyjmowania zwrotów zbiorów z trzech Działów Książnicy: Multimedialnego, Dziecięco-Młodzieżowego i Pedagogicznego oraz magazynu zbiorów poddanych kwarantannie z tych działów. Pełni zarazem rolę magazynu zbiorów Działu Multimedialnego oraz funkcję – na razie niedostępnych – Czytelni Zbiorów Specjalnych i Czytelni Komputerowej.

Ze względu na ograniczoną powierzchnię całkowitą budynku (246 m² – blisko dziewięciokrotnie mniej niż przy ul. Mieszka I), w obecnej siedzibie nie dysponujemy warunkami lokalowymi pozwalającymi na organizację imprez wewnątrz biblioteki. Do tego dochodzą obostrzenia sanitarne związane z pandemią. Dlatego zakupiliśmy pawilony, składane krzesła i stoły, a także zestaw oświetleniowy z rampą i sprzęt nagłośnieniowy, które wykorzystaliśmy przy organizacji imprez plenerowych (we wrześniu i październiku 2020 roku).

Do końca ubiegłego roku udostępnianie zbiorów w tymczasowej siedzibie Książnicy bibliotece wyglądało następująco: wolny dostęp do półek uruchomiliśmy dość szybko, ale w wypożyczalniach i punktach zwrotu przebywać mógł tylko jeden czytelnik, kolejny czekał na korytarzu w bezpiecznej odległości, pozostali użytkownicy musieli pozostać przed wejściem do budynku. Wszyscy bibliotekarze zaangażowani zostali do obsługi

użytkowników (obsługa wypożyczeń, punktów zwrotu zbiorów i dyżur przy wejściu – wszystko po to, aby na małych i wąskich korytarzach nie przebywało jednocześnie zbyt wielu użytkowników. Bywało nerwowo – większość czytelników była cierpliwa, ale zdarzali się także i tacy, którzy nie potrafili pogodzić się z przestrzeganiem wprowadzonych zasad chroniących, przecież ich samych, przed niebezpieczeństwem zakażenia.

II. SYTUACJA FINANSOWA KSIĄŻNICY

1. Przychody

Dotacja podmiotowa otrzymana w 2020 roku z budżetu miasta wyniosła łącznie 1.765.000 zł. W tym: 1.660.000 zł w ramach zadań własnych, 105.000 zł w ramach zadań wykonywanych na podstawie porozumień między jednostkami samorządu terytorialnego na wykonywanie zadań powiatowej biblioteki publicznej. Dotacja z budżetu miasta stanowiła ponad 94,9 % całości przychodów Książnicy Stargardzkiej.

Książnica uzyskała w 2020 roku ponadto:

1. Przychody własne – 75.818,67 zł;
 2. Dotacja Ministerstwa Kultury i Dziedzictwa Narodowego przyznana na zakup nowości wydawniczych. Program Biblioteki Narodowej: „Zakup nowości wydawniczych do bibliotek” – 18.846 zł. Środki w całości, zgodnie z założeniami Programu Wieloletniego „Narodowy Program Rozwoju Czytelnictwa” – Priorytet 1, *Zakup nowości wydawniczych do bibliotek publicznych*, przeznaczono na zakup nowych książek. Z przyznanych środków zakupiono 727 woluminów książek;
- Ogółem przychody Książnicy w 2020 r. wyniosły 1.859.664,67 zł.

Zestawienie wielkości przychodów biblioteki w ostatnich 3 latach prezentuje tabela:

Wyszczególnienie	Przychody ogółem w złotych	W tym				
		dotacja podmiotowa Organizatora	dotacja podmiotowa na realizację zadań powiatowych	przychody własne	dotacja MKiDN	inne granty i dotacje
Rok 2018	1.627.818	1.400.560	105.000	80.398	41.860	-
Rok 2019	1.871.564	1.659.418	105.000	60.746	41.400	5.000
Rok 2020	1.859.665	1.660.000	105.000	75.819	18.846	-

2. Koszty

Koszty Książnicy Stargardzkiej w 2020 r. to łącznie 1.831.844,81 zł. Składają się na nie przede wszystkim:

- koszty zatrudnienia - 1.408.157,17 zł,
- koszty funkcjonowania użytkowanych obiektów – 171.345,69 zł,
- koszty materiałów bibliotecznych - 83.427,48 zł,
- koszty pozostałe – 168.914,47 zł.

Poniżej zestawienie wielkości kosztów w ostatnich 3 latach.

Wyszczególnienie	Koszty w złotych
2018 rok	1.641.844
2019 rok	1.829.681
2020 rok	1.831.845

3. Aplikowanie o dodatkowe fundusze

W ubiegłym roku złożyliśmy dwa wnioski do Programów Ministra Kultury i Dziedzictwa Narodowego. Wnioskowaliśmy o dofinansowanie w wysokości 34.350 zł

z Programu Promocja Czytelnictwa 2021 na projekt pn. *Baczyński miałby dziś...* oraz o dofinansowanie w wysokości 41.400 zł z Programu Partnerstwo dla Książki 2021 na projekt *Biblioteka wielozadaniowa z kadrą do zadań szczególnych - cykl szkoleń dla bibliotekarzy*. Wyniki zostaną ogłoszone do końca lutego br.

W pierwszych dniach stycznia 2021 r. aplikowaliśmy także o dofinansowanie w kwocie 15.600 zł z Programu Narodowego Centrum Kultury: *Ojczysty – dodaj do ulubionych* 2021 na projekt *Ortograficzna corrida w Stargardzie*. Decyzję o dofinansowaniu poznamy w połowie kwietnia. Realizacja wszystkich przedsięwzięć została zaplanowana na rok bieżący, ale ich przeprowadzenie uzależnione jest od wyników naboru do Programów.

III. DZIAŁALNOŚĆ STATUTOWA KSIĄŻNICY STARGARDZKIEJ W 2020 ROKU

1. Gromadzenie i opracowanie zbiorów bibliotecznych

1) Wielkość i struktura zbiorów Książnicy Stargardzkiej

Na koniec 2020 roku zbiory książkowe Książnicy Stargardzkiej liczyły 101.784 woluminy, a zbiory specjalne 8.449 jednostek.

Porównanie wielkości zbiorów bibliotecznych w ostatnich 3 latach:

Wyszczególnienie	Wielkość zbiorów		
	ogółem	książki	zbiory specjalne
2018 rok	120.813	108.696	12.117
2019 rok	117.060	108.767	8.293
2020 rok	110.233	101.784	8.449

Aby zapewnić wysoką jakość udostępnianych zbiorów, od lat systematycznie dążymy do usunięcia wszelkich materiałów w złym stanie technicznym i o przestarzałych treściach.

2) Wielkość i struktura wpływów

Wielkość wpływów materiałów bibliotecznych w 2020 roku w Książnicy Stargardzkiej wyniosła łącznie 3.294 jednostki. W ogólnej liczbie zeszłorocznych wpływów - 3.138 stanowiły książki, 156 - dokumenty audiowizualne.

Poniżej wielkość i struktura wpływów w ostatnich 3 latach.

Wyszczególnienie	Rodzaje wpływów		
	ogółem	książki	zbiory specjalne
2018 rok	5.514	5.262	252
2019 rok	5.854	5.554	300
2020 rok	3.294	3.138	156

Z tabeli wynika, że głównymi materiałami, które co roku wpływają do naszej biblioteki są książki. Zbiory specjalne stanowiły w poprzednich trzech latach od 4,6 do 5,1% nabytków. Wśród kupowanych przez nas zbiorów specjalnych są materiały audiowizualne oraz gry planszowe.

Zestawienie sposobu nabycia zbiorów bibliotecznych w ostatnich 3 latach.

Wyszczególnienie	Sposób nabycia zbiorów bibliotecznych		
	ogółem	zakup	dary i inne
2018 rok	5.514	3.550	1.964
2019 rok	5.854	4.214	1.640
2020 rok	3.294	2.217	1.077

Staramy się, by liczba materiałów nabywanych przez Książnicę w drodze kupna była coraz większa. Nasi czytelnicy domagają się nowości wydawniczych, zatem włączanie do zbiorów kolejnych książek wpływających z darów nie przekłada się potem na wzrost wypożyczeń, bo nie są to książki najnowsze. Dotychczasowy wzrost ilości materiałów przez Książnicę kupowanych, przekładał się na zmniejszenie liczby pozycji włączanych do zasobów biblioteki z darów od czytelników i instytucji oraz jako ekwiwalenty za tytuły przez nich zagubione. W ubiegłym roku nasze możliwości budżetowe spowodowały zmniejszenie liczby zakupionych zbiorów niemal o połowę w stosunku do roku 2019.

Łączna liczba tytułów czasopism bieżących, jaką oferowaliśmy naszym czytelnikom w 2020 roku, wynosiła 58, w tym z prenumeraty pochodziło 49 tytułów. Jak to wyglądało na przestrzeni ostatnich trzech lat, zestawiono w tabeli.

Wyszczególnienie	Liczba tytułów czasopism bieżących (z bieżącego roku)	
	ogółem	z prenumeraty
2018 rok	64	54
2019 rok	74	65
2020 rok	58	49

Zestawienie pokazuje, że nasza oferta czasopiśmiennicza jest dość bogata, a jej wielkość dotąd była podobna. W 2020 roku ilość prenumerowanych czasopism spadła, ale z zakupu tytułów regionalnych oraz czasopism specjalistycznych nie zrezygnowaliśmy. Czasopisma oferują dostęp do najświeższych informacji i nie da się ich zastąpić książkami.

3) Opracowanie zbiorów

Zbiory Książnicy Stargardzkiej opracowywane są elektronicznie, w programie bibliotecznym SOWA firmy Sokrates-software, w formacie MARC21 stosowanym w bibliotekarstwie na całym świecie. W 2014 roku zakończyliśmy elektroniczne katalogowanie zbiorów Książnicy Stargardzkiej. Dzięki temu już od sześciu lat w katalogu online zamieszczonym na stronie internetowej biblioteki, znaleźć można informacje o wszystkich zbiorach Książnicy Stargardzkiej.

4) Ubytkowanie zbiorów

W 2020 roku z ewidencji zbiorów biblioteki zdjęto ogółem 10.124 jednostki. Wszystkie z nich to książki. Na ogólną liczbę pozycji wycofanych w ubiegłym roku, złożyło się ubytkowanie: 3.344 książek z powodu ich złego stanu technicznego, 6.479 woluminów zdezaktualizowanych i wieloegzemplarzowych, 293 książek nieodnalezionych podczas skontrum zbiorów oraz 8 zagubionych przez czytelników. Największą selekcję zbiorów przeprowadzono w Wypożyczalni Głównej i jej magazynie (wycofano 4.052 woluminów) oraz w zbiorach Działu Pedagogicznego (wycofano 3.948 pozycji).

W 3 ostatnich latach wycofywanie pozycji w obrębie poszczególnych rodzajów zbiorów przedstawiało się następująco:

Wyszczególnienie	Ubytkowanie zbiorów		
	ogółem	książek	zbiorów specjalnych
2018 rok	10.075	9.238	837
2019 rok	9.607	5.483	4.124
2020 rok	10.124	10.124	-

Od kilku lat ilość rokrocznie ubytkowanych materiałów przekracza 9 tysięcy. Każdorazowo jest to liczba o kilka tysięcy większa niż ilość wpływów. Naszym celem

jest wyraźne odświeżenie zasobów biblioteki, poprzez wycofanie wszystkich pozycji zniszczonych (zacztyanych) oraz zdezaktualizowanych.

2. Udostępnianie zbiorów

1) *Automatyzacja udostępniania zbiorów*

Elektroniczny system udostępniania zbiorów funkcjonował we wszystkich działach biblioteki w trzech jej placówkach: w siedzibie głównej przy ul. Mieszka I nr1, a od połowy czerwca - Wojska Polskiego nr 3 oraz w filiach bibliotecznych na osiedlach: Letnim i Lotnisko.

2) *Liczba i struktura udostępnionych zbiorów*

A) Wypożyczenia na zewnątrz

Zbiory Książnicy Stargardzkiej były wypożyczane w pięciu miejscach, tzn. w głównej siedzibie biblioteki przy ul. Mieszka I nr 1/Wojska Polskiego nr 3, w dwóch filiach bibliotecznych: na osiedlu Letnim i Lotnisko oraz w dwóch punktach bibliotecznych: w Szkole Podstawowej nr 2 z Oddziałami Integracyjnymi oraz w Zakładzie Karnym.

W 2020 roku liczba wypożyczonych czytelnikom materiałów bibliotecznych wyniosła 78.020 jednostek. Spośród nich:

a/ książki 75.051

b/ czasopisma 170

c/ zbiory specjalne 2.799

Liczba wypożyczeń zbiorów bibliotecznych na zewnątrz miała w ostatnich latach tendencję wzrostową. W ubiegłym roku ze względu na pandemię Covid-19 oraz przeprowadzkę sytuacja się zmieniła. Obrazuje to poniższa tabela:

Wyszczególnienie	Wypożyczenia zbiorów			
	ogółem	książek	czasopism	zbiorów specjalnych
2018 rok	121.225	113.402	2.082	5.741
2019 rok	122.272	114.412	1.970	5.890
2020 rok	78.020	75.051	170	2.799

Przez cztery miesiące w poprzednim roku Książnica Stargardzka pozostawała dla użytkowników zamknięta, a po jej otwarciu w nowej lokalizacji oferowaliśmy czytelnikom tylko niewiele ponad połowę naszych zbiorów (61 tys. z ponad 110 tys. posiadanych). Musiało to przełożyć się na dane statystyczne.

B) Udostępnianie prezencyjne (na miejscu)

Łączna liczba zbiorów udostępnionych czytelnikom na miejscu (w czytelniach) wyniosła 4.765. W tym:

a/ 1.865 książek,

b/ 1.318 czasopism,

c/ 1.582 zbiory specjalne.

Udostępnianie prezencyjne zbiorów w ostatnich 3 latach kształtowało się następująco:

Wyszczególnienie	Udostępnianie zbiorów na miejscu			
	ogółem	książek	czasopism	zbiorów specjalnych
2018 rok	30.859	6.475	23.343	1.041
2019 rok	22.648	6.261	15.242	1.145
2020 rok	4.765	1.865	1.318	1.582

Tak jak wspomniano wyżej, sytuacja epidemiczna uniemożliwiła nam ponowne otwarcie czytelni bibliotecznych po przeprowadzce do tymczasowej siedziby. Podobnie było na obydwu filiach, ponieważ w żadnej z tych placówek nie było możliwości zapewnienia 2 metrów odstępów między poszczególnymi stanowiskami pracy dla czytelników i odseparowania ich od strefy wypożyczeń. Dlatego przedstawione wyżej dane statystyczne odnoszą się w zasadzie do pierwszych dwóch miesięcy zeszłego roku, gdy czytelnie funkcjonowały jeszcze bez obostrzeń sanitarnych.

Czytelnicy coraz mniej są zainteresowani pracą na miejscu. Preferują materiały, z których będą mogli korzystać w domu (książki, które wypożyczają, kserokopie fragmentów książek i artykułów z czasopism, ewentualnie skany).

Wzrost udostępnień zbiorów specjalnych w stosunku do poprzedniego okresu sprawozdawczego zawdzięczamy sukcesowi tzw. „gier bez prądu”, czyli popularnych planszówek, które bardzo dobrze zostały przyjęte przez naszych użytkowników.

Zgodnie z oczekiwaniami naszych użytkowników, biblioteka umożliwiła im dostęp do książek elektronicznych. Dostęp ten możliwy był na platformie IBUK Libra. Wgląd z domowego komputera do blisko 567 najnowszych książek naukowych, do których dostęp wykupiło Zachodniopomorskie Konsorcjum Bibliotek IBUK Libra, do którego przystąpiliśmy, w naturalny sposób wpłynął na zmniejszenie udostępnień pozycji książkowych na miejscu w bibliotece, który obserwujemy rokrocznie. Potwierdza to powyższe zestawienie tabelaryczne. Szerzej na ten temat poniżej, w pkt. 3. *E-usługi oferowane przez Książnicę Stargardzką.*

C) Wypożyczenia międzybiblioteczne

Zgodnie z ustawą, Książnica Stargardzka prowadzi wypożyczenia międzybiblioteczne, czyli usługę odpłatnego sprowadzania z innych bibliotek książek zamówionych przez czytelnika i organizuje obieg wypożyczeń międzybibliotecznych na terenie powiatu. Zainteresowanie czytelników taką ofertą jest już znikome. Zamawiane pozycje to niemal wyłącznie książki o tematyce naukowej.

Tego roku ze względu na pandemię Biblioteka Narodowa nie rekomendowała prowadzenia tradycyjnych wypożyczeń międzybibliotecznych z uwagi na konieczność wdrożenia procedury kwarantanny dla zbiorów i brak możliwości udostępnienia publikacji na miejscu w czytelniach (co w przypadku wypożyczeń międzybibliotecznych jest konieczne), a także utrudnione sposoby doręczenia przesyłek krajowych i zagranicznych. W konsekwencji większość bibliotek tej usługi nie prowadziła i nawet przy naszej gotowości na sprowadzenie czytelnikowi książki z innej biblioteki było to utrudnione. W 2020 roku otrzymaliśmy 4 spośród pozycji zamówionych dla naszych użytkowników. Materiały sprowadzono z bibliotek szczecińskich: Książnicy Pomorskiej oraz Miejskiej Biblioteki Publicznej w Szczecinie.

Od października 2018 roku użytkownicy Książnicy Stargardzkiej mogą korzystać z bogatych cyfrowych zasobów pozycji naukowych Biblioteki Narodowej udostępnianych w ramach programu ACADEMICA. Jest to nazwa Cyfrowej Wypożyczalni Publikacji Naukowych Biblioteki Narodowej, do której został uruchomiony dostęp z terminala zainstalowanego w Czytelni Głównej i Informatorium Książnicy, a obecnie przeniesionego do Działu Multimedialnego. Celem tego systemu udostępniania zasobów cyfrowych jest zastąpienie tradycyjnej formy wypożyczeń międzybibliotecznych, polegającej na przesyłaniu pocztą publikacji drukowanych.

Program ten udostępnia na miejscu w bibliotece cyfrowe wersje publikacji z położeniem szczególnego nacisku na pozycje przydatne w kształceniu i pracy naukowej. Są one chronione prawem autorskim. Oferujemy dostęp do blisko 1,5 miliona takich publikacji. Mimo zamknięcia czytelnicy z powodu pandemii, przez połowę zeszłego roku, ten terminal komputerowy pozostawał dla użytkowników Książnicy dostępny.

3. E-usługi oferowane przez Książnicę Stargardzką

E-usługi oferowane przez Książnicę Stargardzką to katalogi i kartoteki on-line, bazy danych oraz zdalny dostęp do książek elektronicznych (e-booków) spoza biblioteki.

Zbiory Książnicy są opracowywane i ich wypożyczenia rejestrowane w nowoczesnym programie bibliotecznym. Program ten pozwala czytelnikowi na samoobsługę zdalną (wgląd przez Internet do swojego konta bibliotecznego i samoobsługę w ograniczonym zakresie). Samoobsługa dotyczy wstępnego zapisu do Książnicy, jednorazowej prolongaty wypożyczonych pozycji, rezerwowania zbiorów spośród zbiorów niewypożyczonych oraz zamawiania pozycji wypożyczonych. Usługi samoobsługowe cieszą się wciąż rosnącą popularnością wśród użytkowników.

Poniżej tabela prezentująca ilość wykonanych przez czytelników podstawowych operacji samoobsługowych w latach 2018-2010.

Wyszczególnienie	Liczba wykonanych przez czytelników operacji samoobsługowych			
	ogółem	prolongaty wypożyczeń	zamówienia (dotyczą materiałów wypożyczonych)	rezerwacje (dotyczą materiałów stojących na półkach bibliotecznych)
2018 rok	<u>10.704</u>	5.951	2.773	1.980
2019 rok	<u>11.391</u>	6.250	2.612	2.529
2020 rok	<u>8.349</u>	3.355	2.057	2.937

Z tabeli nie wynika, że liczba wykonanych przez użytkowników operacji samoobsługowych wzrosła, ale należy wziąć pod uwagę, że w 2020 r. ze względu na przeprowadzkę oraz pandemię Książnica Stargardzka była otwarta dla czytelników tylko przez 8, a nie 12 miesięcy jak w poprzednich latach. Dlatego poniżej zamieszczono zestawienie obrazujące średniomiesięczną liczbę wykonanych operacji samoobsługowych w czasie funkcjonowania biblioteki w ostatnich trzech latach.

Wyszczególnienie	Liczba wykonanych przez czytelników operacji samoobsługowych (średniomiesięczna)			
	ogółem	prolongaty wypożyczeń	zamówienia (dotyczą materiałów wypożyczonych)	rezerwacje (dotyczą materiałów stojących na półkach bibliotecznych)
2018 rok	<u>892</u>	496	231	165
2019 rok	<u>950</u>	521	218	211
2020 rok	<u>1.043</u>	419	257	367

W tabeli zestawiono liczbę najpopularniejszych operacji samoobsługowych, czyli prolongat, zamówień i rezerwacji wykonaną średnio w ciągu 1 miesiąca otwarcia biblioteki w roku. Przy takim zestawieniu danych liczbowych wyraźnie widać, że liczba operacji samoobsługowych cały czas wzrasta. Ten rok zmienił tylko nieco strukturę operacji wykonywanych przez czytelników najczęściej.

Do tej pory liczba zamówień była rokrocznie wyższa niż rezerwacji, co potwierdzało, że czytelnicy najchętniej ustawiali się w kolejce oczekujących na nowości wydawnicze.

Tego roku wypożyczenie najnowszej książki nie było już tak ważne, istotniejsze było to, aby zaopatrzyć się w literaturę do czytania o interesującej czytelników tematyce. Liczba rezerwacji wzrosła z 211 średniomiesięcznych w 2019 roku, do 367 w 2020. Wyraźny jest również wzrost liczby zamówień.

Do poziomu z 2016 roku spadła za to liczba prolongat (odnotowywaliśmy ich wówczas średnio 429 w miesiącu). Ten spadek jest w pełni zrozumiały. W zeszłym roku dwukrotnie, na czas przeprowadzki oraz w listopadzie, po ponownym zamknięciu bibliotek w Polsce z powodu wzrostu zachorowań na koronawirusa, zgłosiliśmy dostawcy naszego systemu bibliotecznego, w którym rejestrujemy datę wypożyczenia i zwrotu każdej pozycji, konieczność zablokowania naliczanych opłat za przetrzymanie zbiorów.

Od 2014 roku użytkownicy Książnicy Stargardzkiej mają również dostęp do e-booków. W 2020 roku był to dostęp on-line do ponad 2.600 książek w wersji elektronicznej. Wśród nich znalazło się 1.500 książek naukowych wydanych w ostatnich latach, w znacznie mniejszym zakresie literatura faktu i beletrystyka, w tym część lektur. Dostęp do tej literatury możliwy jest na platformie IBUK Libra. Książki elektroniczne czytać można z dowolnego komputera z dostępem do Internetu. Wymaga to posiadania Karty Czytelnika Książnicy Stargardzkiej oraz uzyskania od bibliotekarza indywidualnego kodu dostępu do wykupionych przez bibliotekę zasobów elektronicznych na portalu. W statystykach platformy odnotowano w 2020 roku czytanie przez naszych czytelników 2.148 tytułów e-książek i otwarcie przez nich 41.409 stron tych pozycji.

4. Czytelnicy Książnicy Stargardzkiej

W 2020 roku w Książnicy Stargardzkiej i jej filiach zarejestrowano łącznie 5.207 czytelników. Liczba ta odnosi się do osób, które wypożyczały w ubiegłym roku zbiory biblioteki. Łączna liczba użytkowników Książnicy Stargardzkiej jest w rzeczywistości każdego roku wyższa. Obejmuje również czytelników prasy i użytkowników korzystających jedynie ze stanowisk komputerowych z dostępem do Internetu. Są to tzw. użytkownicy okazjonalni, którzy z tej możliwości mogli korzystać przez pierwsze dwa miesiące 2020 roku.

Poniżej dane z ostatnich 3 lat o liczbie czytelników zarejestrowanych w bibliotece.

Wyszczególnienie	Liczba czytelników zarejestrowanych
2018 rok	8.320
2019 rok	8.371
2020 rok	5.207

W minionym roku biblioteka odnotowała 34.758 odwiedzin użytkowników w wypożyczalniach, czytelniach oraz podczas imprez, które były jeszcze możliwe do zorganizowania. A oto zestawienie pozwalające na porównanie liczby odwiedzin w działach wypożyczających zbiory, czytelniach oraz podczas imprez w ostatnich 3 latach:

Wyszczególnienie	Liczba odwiedzin w placówkach biblioteki			
	ogółem	odwiedziny w wypożyczalniach (w siedzibie głównej, obydwu filiach i punktach bibliotecznych)	odwiedziny w czytelniach	odwiedziny na zajęciach i imprezach
2018 rok	72.960	53.245	9.980	9.735
2019 rok	71.457	55.424	6.847	9.186
2020 rok	34.758	29.730	1.808	3.220

Ogólna liczba odwiedzin użytkowników w siedzibie głównej oraz w dwóch filiach biblioteki była w poprzednich latach zbliżona. Obserwowaliśmy rokroczny spadek

odwiedzin użytkowników w naszych czytelnich oraz coroczny wzrost odwiedzin w wypożyczalniach. Spadek liczby osób korzystających z naszych zbiorów na miejscu, w czytelnich, stał się znakiem naszych czasów w bibliotekach i idących za tym zmian technologicznych.

Ubiegły rok to sytuacja szczególna. Pandemia spowodowała, że w okresie od 12 marca do 3 maja oraz od 7 do 29 listopada wszystkie biblioteki w Polsce zostały zamknięte. W okresie, w którym funkcjonowaliśmy, staraliśmy się wprowadzać udogodnienia dla naszych użytkowników. Zwiększyliśmy limit zbiorów wypożyczanych na jedną Kartę Czytelnika oraz wstrzymaliśmy naliczanie przez system opłat za przetrzymanie zbiorów. Nasza biblioteka centralna ze względu na przeprowadzkę do siedziby tymczasowej, pozostawała zamknięta jeszcze dłużej - od 1 marca do 15 czerwca. Ze względu na bardzo ograniczoną przestrzeń we wszystkich naszych placówkach, od czasu ogłoszenia pandemii wszystkie czytelnice Książnicy Stargardzkiej pozostają zamknięte. Takie są rekomendacje Biblioteki Narodowej. Ograniczyliśmy również liczbę przeprowadzanych imprez (z powodu pandemii i braku odpowiedniej przestrzeni w obecnym budynku).

Ze stanowisk komputerowych z dostępem do Internetu skorzystało w 2020 roku 690 użytkowników. Czytelnice internetowe mogły funkcjonować tylko przez dwa pierwsze miesiące 2020 roku. W 2019 roku odnotowaliśmy w nich 3.846 odwiedzin (średnio 320 odwiedzin miesięcznie).

Nowym zjawiskiem charakterystycznym dla współczesnych bibliotek są odwiedziny wirtualne czytelników. Odnosi się to również do naszej biblioteki. Użytkownicy korzystający z katalogu on-line Książnicy Stargardzkiej, otrzymywali pełen komunikat na temat pozycji dostępnych w danej chwili w bibliotece. Nowoczesny system biblioteczny umożliwiał czytelnikom samodzielne zamawianie i rezerwację zbiorów za pośrednictwem Internetu. Czytelnicy, którzy podali Książnicy swoje adresy e-mailowe, otrzymywali wiadomości generowane przez system. Informowały one m.in. o zbliżającym się terminie zwrotu wypożyczonych materiałów oraz o tym, że zamówiona przez czytelnika pozycja czeka na odbiór w bibliotece, gdy została ona zwrócona przez innego czytelnika i przypisana do konta zamawiającego ją użytkownika. Wprowadzenie tych usług zachęcało użytkowników do odwiedzin on-line na swoim koncie bibliotecznym. Umożliwiała zarządzanie własnym kontem i uzyskanie informacji za pośrednictwem Internetu, pozwalając na wirtualne odwiedziny naszej biblioteki. Znalazło to odzwierciedlenie w wysokiej liczbie odwiedzin na stronie internetowej Książnicy Stargardzkiej. W 2020 roku odnotowaliśmy 57.315 odwiedzin na stronie WWW naszej biblioteki.

Jeszcze większym zainteresowaniem internautów cieszą się nasze portale społecznościowe. Potwierdza to wzrastającą rolę i popularność, jako przekaznika informacji, mediów społecznościowych, takich jak Facebook, czy Instagram, na których Książnica Stargardzka ma również swoje konta.

5. Działalność informacyjno-bibliograficzna Książnicy Stargardzkiej

Działalność informacyjna Książnicy Stargardzkiej opiera się na materiałach dostępnych w posiadanych przez bibliotekę zbiorach książkowych i specjalnych, czasopismach oraz książkach elektronicznych, do których dostęp wykupujemy. Oprócz Internetu, ważnymi źródłami informacji dla czytelników są prowadzone przez bibliotekarzy tradycyjne i elektroniczne kartoteki: regionalna i zagadnieniowe.

Uzupełnienie warsztatu informacyjnego biblioteki stanowią gromadzone od lat siedemdziesiątych ubiegłego wieku dokumenty życia społecznego o charakterze lokalnym i regionalnym (m.in. prospekty, reklamy, programy imprez, plakaty, cenniki), akty prawne wydawane przez władze lokalne i widokówki najbliższej okolicy. Wszelkie pozyskane materiały dotyczące powiatu stargardzkiego są przez bibliotekę archiwizowane.

Książnica Stargardzka pracuje nad tworzeniem bibliografii powiatu stargardzkiego. Prace te zaowocowały dotąd wprowadzeniem ponad 2.000 rekordów opisów bibliograficznych artykułów z prasy lokalnej i regionalnej, które są dostępne w katalogu online biblioteki. Jest to kolejny etap prac nad prowadzoną od 59 lat i wciąż cieszącą się dużym zainteresowaniem czytelników, kartoteką regionalną. Kartoteka ta jest prowadzona w formie tradycyjnej i nadal rozbudowywana. Podzielono ją na dwie oddzielne części:

1. Kartotekę wycinków prasowych o mieście (co roku rozbudowywana o około 7.000 artykułów);
2. Kartotekę wycinków prasowych o powiecie (rocznie rozbudowywana o około 2.500 artykułów).

W ubiegłym roku rozpoczęliśmy kontynuowanie jej w wersji elektronicznej.

Kartoteki zagadnieniowe obejmujące informacje na temat artykułów z czasopism oraz fragmentów książek prowadzone są przez trzy działy Książnicy Stargardzkiej: Czytelnię Główną i Informatorium, Dział Pedagogiczny oraz Dział Dziecięco-Młodzieżowy. Ten ostatni przygotowuje kartoteki z myślą o młodszych użytkownikach biblioteki. Kartoteka zagadnieniowa o tematyce ogólnopedagogicznej, prowadzona przez Dział Pedagogiczny, jest kartoteką elektroniczną. Umieszczane są w niej opisy bibliograficzne artykułów z czasopism dostępnych w Dziale. Kartoteka jest na bieżąco uzupełniana. Jej stan na koniec 2020 roku liczył 17.637 opisów bibliograficznych artykułów (w stosunku do roku 2019 wzrósł o 387 opisów).

W 2020 roku bibliotekarze Książnicy Stargardzkiej udzielili czytelnikom ogółem 21.364 informacji, w tym 9.348 bibliograficznych (obejmujących poszukiwania materiałów źródłowych na konkretne zagadnienie). W 2019 r. udzieliliśmy 26.016 informacji, z czego 9.789 stanowiły informacje bibliograficzne. Spora ilość udzielonych informacji bibliograficznych w stosunku do ich ogólnej liczby to skutek braku wolnego dostępu do półek w okresach wzrostu zachorowań na Covid-19. W takich sytuacjach czytelnicy informowali nas tylko jaki rodzaj literatury ich interesuje (np. jeden z najnowszych polskich thrillerów z wątkiem romansowym w tle), a my wyszukiwaliśmy książki, które spełniały tak określone kryteria.

Na zamówienie czytelników bibliotekarze realizowali kwerendy, czyli poszukiwania informacji na wskazany temat w zasobach biblioteki. W zeszłym roku po raz pierwszy takie poszukiwania rozszerzono o wysyłanie na pocztę elektroniczną użytkownika skanów wyszukanych artykułów z czasopism. Ze względu na wprowadzone obostrzenia sanitarne zachęcaliśmy czytelników do kontaktowania się z nami za pośrednictwem poczty elektronicznej i zgłaszania zagadnień, na temat których nie potrafią znaleźć odpowiedniej literatury. Poszukiwaniem takiej literatury zajmowali się bibliotekarze, informując użytkownika o możliwości zgłoszenia się do biblioteki w celu zapoznania się z wybranymi przez bibliotekarza książkami i artykułami z czasopism. Wskazane przez czytelników książki wypożyczaliśmy, artykuły skanowaliśmy i ich kopie przesyłaliśmy na pocztę elektroniczną czytelników. Zrealizowano 52 takie usługi. Do tej pory takich usług nie świadczyliśmy.

6. Działania na rzecz rozwoju społeczeństwa informacyjnego

Obiekt Książnicy Stargardzkiej mieszczący się przy ul. Mieszka I objęty był bezpłatnym dostępem do bezprzewodowego Internetu. W siedzibie Książnicy Stargardzkiej i jej otoczeniu, połączenie z Internetem było możliwe w ramach hotspotu, wymagającego podłączenia urządzenia przenośnego czytelnika (smartfonu, tabletu lub laptopa) do sieci bezprzewodowej. Było to bardzo wygodne narzędzie, wymagające jedynie pobrania od bibliotekarza kodu dostępu do hotspotu.

Użytkownicy chcący skorzystać z komputera stacjonarnego mieli w poprzednich latach do dyspozycji 15 stanowisk komputerowych z dostępem do Internetu, rozmieszczonych

we wszystkich placówkach i działach biblioteki (11 w siedzibie głównej, 1 na filii na os. Letnim oraz 3 na filii na os. Lotnisko). Po przeniesieniu się do siedziby tymczasowej liczbę stanowisk komputerowych w bibliotece centralnej zmniejszyliśmy z 11 do 7. Z powodu pandemii, a także bardzo ograniczonej przestrzeni w czytelniach, dostęp do komputerów nie był możliwy.

7. Działalność naukowo-wydawnicza Książnicy Stargardzkiej

Publikacje Książnicy Stargardzkiej to materiały o charakterze informacyjnym, dokumentacyjnym i dydaktycznym. Dostarczają one informacji o zasobach i usługach bibliotecznych oraz o wynikach badań i poszukiwań prowadzonych przez bibliotekę.

W ubiegłym roku przekazaliśmy Książnicy Pomorskiej w Szczecinie artykuły o tematyce fachowej autorstwa naszych bibliotekarzy, które ukazać się mają w kwartalniku Bibliotekarz Zachodniopomorski, który będzie w całości poświęcony różnym aspektom działalności Książnicy Stargardzkiej. Koszt wydania publikacji pokryje biblioteka wojewódzka.

8. Realizacja zadań biblioteki powiatowej

Od 2002 roku Książnica Stargardzka pełni funkcję powiatowej biblioteki publicznej. W ramach zadań powiatowych udziela bibliotekom na terenie powiatu stargardzkiego pomocy instrukcyjno-metodycznej i szkoleniowej oraz sprawuje nadzór merytoryczny w zakresie realizacji przez gminne biblioteki publiczne zadań ustawowych. Służymy pomocą 25 placówkom bibliotecznym rozmieszczonym na terenie 10 gmin powiatu stargardzkiego. Najważniejsze z działań omówiono poniżej.

1) *Prowadzenie szkoleń i innych form doskonalenia zawodowego dla bibliotekarzy z terenu powiatu*

W 2020 roku Książnica Stargardzka zorganizowała 1 szkolenie dla pracowników bibliotek powiatu stargardzkiego:

Co słyhać w książkach? Organizatorzy: Książnica Pomorska i Książnica Stargardzka. Miejsce: Książnica Stargardzka. Prowadząca: Małgorzata Narożna (Klubksięgarnia FiKa w Szczecinie). Czas: 3 godz. (11 uczestników – bibliotekarzy z bibliotek publicznych powiatu stargardzkiego).

Takie szkolenia na rzecz bibliotek powiatowych prowadzono również w poprzednich latach. W roku 2019 przeprowadzono 3 szkolenia, w 2018 – 2.

2) *Udzielanie pomocy merytorycznej bibliotekarzom z bibliotek gminnych powiatu stargardzkiego*

Pandemia wpłynęła na ograniczenie liczby kontaktów bezpośrednich z bibliotekarzami z gminnych bibliotek publicznych powiatu stargardzkiego. Dwa z zaplanowanych wyjazdów odwołano. Nie spowodowało to jednak ograniczenia udzielania pomocy merytorycznej. W okresie gdy biblioteki pozostawały zamknięte dla użytkowników – od połowy marca do pierwszego tygodnia maja, bibliotekarze zintensyfikowali prace nad selekcją księgozbiorów (biblioteki w Dobrzeanach, Krzemieniu i Ińsku) oraz przeprowadzali skontra, czyli kontrole zbiorów bibliotecznych (w dwóch placówkach bibliotecznych gminy Stargard wiejskiej). Wątpliwości staraliśmy się rozstrzygać podczas rozmów telefonicznych, a sporządzaną dokumentację przesyłano do Książnicy elektronicznie, mieliśmy więc możliwość zgłoszenia swoich uwag i naniesienia poprawek.

3) *Współpraca z bibliotekami w powiecie w zakresie pozyskiwania zbiorów książkowych i dokumentów życia społecznego*

Książki przekazane Książnicy Stargardzkiej w darze przez czytelników, zaprzyjaźnionych pisarzy oraz księgarnie, wydawnictwa i fundacje, a posiadane już przez

Książnicę w zabezpieczającej nasze potrzeby liczbie egzemplarzy, przekazywano bibliotekom gminnym (często przy okazji przyjazdów bibliotekarzy z bibliotek gminnych do Książnicy) oraz bibliotekom szkolnym.

W ubiegłym roku, podobnie jak w poprzednim, wsparliśmy Gminną Bibliotekę Publiczną w Dobrzanach, a przede wszystkim jej filię w Krzemieniu. Do placówek bibliotecznych w tej gminie trafiło 140 pozycji. Ok. 20 pozycji wydano do GBP w Starej Dąbrowie, po kilka tytułów do innych bibliotek w powiecie. 74 woluminy przekazaliśmy do bibliotek szkolnych w Starej Dąbrowie i Chlebówku, 73 pozycje do stargardzkiej Bursy Szkolnej na pl. Majdanek, 66 książek do biblioteki w Szkole Podstawowej nr 5 w Stargardzie oraz 65 do Polsko-Angielskiej Szkoły Podstawowej „Tęczowe Abecadło” (w tym 48 w języku angielskim). Dzięki takiej współpracy, wzbogacają się również zbiory dokumentów życia społecznego Książnicy Stargardzkiej. To dzięki bibliotekom gminnym otrzymujemy różnego rodzaju materiały promocyjno-informacyjne z innych gmin w powiecie oraz wydawane przez poszczególne gminy gazetki lokalne, m.in. „To i Owo Marianowo”, „Biuletyn Informacyjny Gminy Dobrzany”, „Gminne News-y” - kwartalnik gminy Stara Dąbrowa i „Chociwelski Informator Samorządowy”.

4) *Inne formy współpracy z bibliotekami publicznymi*

Z okazji Dnia Starej Książki we współpracy z biblioteką publiczną funkcjonującą w Ińskim Centrum Kultury zorganizowano dla czytelników spotkanie ze starą książką. Na spotkaniu bibliotekarz Czytelni Głównej i Informatorium Książnicy Stargardzkiej zaprezentował ciekawsze zbiory naszej biblioteki (z XIX i początku XX wieku), w tym te o ciekawych proveniencjach (pochodzące ze zbiorów Collegium Groeningianum w Stargardzie czy z niemieckiego obozu jenieckiego Stalag II D Stargard).

NAJWAŻNIEJSZE FORMY UPOWSZECHNIANIA KULTURY

Spośród różnorodnych form upowszechniania kultury Książnica Stargardzka stara się realizować takie formy działań, które mieszkańcy naszego powiatu uznają za ofertę dla nich interesującą, co oznacza, że pewne działania ograniczamy, a w ich miejsce przygotowujemy kolejne.

1. Spotkania autorskie (realizacja: styczeń-luty ubiegłego roku)

W 2020 roku Książnica zorganizowała 4 spotkania autorskie dla czytelników. Były to spotkania z pisarzami regionalnymi: stargardzianami Arturem Baniewiczem, Agnieszką Bednarską (z pochodzenia stargardzianką, na stałe mieszkającą w Anglii), Anną Sakowicz, która przed ośmioma laty przeniósła się ze Stargardu do Starogardu Gdańskiego oraz koszalinianką Martą Matulewicz. Podczas spotkań można było nabyć książki pisarzy wraz z dedykacjami ich autorów. Spotkanie z Anną Sakowicz zorganizowane zostało we współpracy ze Stowarzyszeniem „Omne Verbum”, pozostałe spotkania odbyły się w ramach stworzonej przez Książnicę „Kawiarenki Literackiej” z czteroosobowymi stolikami, wazonikami z kwiatami, lampionami oraz gustownymi serwetami na każdym ze stołów. Do tego łagodna i cicha muzyka w tle i przygotowany bufet z pysznymi ciastami (do współpracy zaproszono jedną ze stargardzkich cukierni), kawą oraz herbatą. Klimat kafejki stał się niekwestionowanym atutem i magnesem przyciągającym na spotkania większą liczbę czytelników, sprawiając, że czują się oni swobodnie i zrelaksowani, co sprzyja ich aktywnemu udziałowi w spotkaniu z autorem książek. Dodatkowo każdorazowo zebrani czytelnicy brali udział w losowaniu dwóch egzemplarzy najnowszych książek tych autorów, zaopatrzonych w osobistą dedykację. W zeszłorocznych spotkaniach autorskich uczestniczyło ogółem 155 osób.

2. Dyskusyjne Kluby Książki (realizacja: styczeń-luty ubiegłego roku)

Dyskusyjny Klub Książki (DKK) dla Dorosłych działa w Książnicy Stargardzkiej od 2007 roku. W ramach tej inicjatywy, biblioteka otrzymuje co roku nowości wydawnicze, których przeczytanie zadeklarowali klubowicze. W ciągu roku prowadzona jest wymiana książek z innymi DKK województwie, dzięki czemu oferta literacka Klubu liczy ok. 30 tytułów. Klubowicze wypożyczają interesującą ich literaturę, a po zapoznaniu się z nią, na spotkaniach DKK dzielą się swoimi wrażeniami z lektury. Ze względu na pandemię do spotkania klubowiczów w ubiegłym roku doszło tylko raz. Klub liczy 17 członków.

Przed czterema laty, w ramach *Dyskusyjnego Klubu Książki*, rozpoczęto również spotkania z najmłodszymi czytelnikami. W zeszłym roku odbyły się 4 spotkania najmłodszych klubowiczów. DKK dla Najmłodszych liczy 15 stałych członków. Książki, które wspólnie czytano, miały nie tylko zachęcać do samodzielnej lektury, ale też do spędzania wolnego czasu w bibliotece.

3. Projekt „Mogę więcej, chcę lepiej z... Książnicą Stargardzką” (realizacja: styczeń-luty ubiegłego roku)

Projekt obejmował cykl warsztatów dedykowanych kobietom. Zaplanowano 4 spotkania, pełne wiedzy i praktycznych porad prowadzonych przez ekspertki - panie: Izabelę Apanowicz oraz Sylwię Wojsznarowicz. Pierwsza z nich jest kosmologiem z 20-letnim stażem i ambasadorką zdrowego stylu życia. To szkoleniowiec, wykładowca, opracowuje programy dla salonów urody i obiektów SPA. Druga z nich to miłośniczka zdrowia, sportu, aloesu oraz rozwoju osobistego. Na swoim blogu propaguje zdrowy tryb bycia i życia.

Tematem cyklu zajęć był przede wszystkim zdrowy styl życia i jego główne filary: zdrowie, uroda, pasja, aktywność fizyczna. Uczestniczki dowiadywały się jak dokonać zmian w życiu swoim oraz rodziny i nie „zwarłować”; od czego zacząć; jak się do tego zabrać i gdzie szukać inspiracji i motywacji.

Z czterech zaplanowanych spotkań mogły odbyć się dwa. Pierwszemu z warsztatów towarzyszyła ekspozycja poradników dla kobiet pod hasłem: *Żyj zdrowo i świadomie*, które wypożyczano. Pandemia koronawirusa sprawiła, że na czas bliżej nieokreślony zajęcia zostały zawieszane. W warsztatach wzięło udział 65 pań.

4. Narodowe Czytanie

Impreza została zorganizowana w związku z zainicjowaną przed 9 laty przez Prezydenta RP Bronisława Komorowskiego, ogólnopolską akcją publicznego czytania największych polskich dzieł literackich pn. *Narodowe Czytanie Arcydział Literatury Polskiej*. W 2019 roku czytano i przypominano nowele narodowe, w ubiegłym roku – *Balladynę* Juliusz Słowackiego. 9. edycja tej ogólnopolskiej akcji odbyła się w sobotę, 5 września 2020 roku. Książnica Stargardzka przygotowała czytanie tej lektury na łonie natury, na parkowej polanie sąsiadującej z tymczasową siedzibą biblioteki. Na polanie nie zabrakło prasłowiańskich elementów scenografii: drewnianych rzeźb, glinianych naczyń, wianków, wiklinowych koszy wypełnionych ziołami, orzechami oraz „owocami zbrodni” – czyli malinami. Kierunek do centrum wydarzeń wskazywały drewniane kierunkowskazy prowadzące nad jezioro Gopło, do lasu i siedziby Pustelnika, do chaty Aliny i Balladyny oraz do zamku księcia Kirkora. Nie zabrakło także ujednoczonego dla klimatu tego baśniowego dramatu dress code'u w kreacjach. Bibliotekarze, jako jego bohaterowie, zaprezentowali się w przygotowanych na tę okazję białych szatach z elementami słowiańskiego folkloru. Nawet deszczowa aura nie pokrzyżowała szyków i nie powstrzymała stargardzkich uczestników promocji czytelnictwa. Uczestnicy akcji pod parasolami, a ci bardziej odważni bez parasola, prezentowali dialogi, bądź monologi, wybrane przez siebie lub wylosowane przez organizatora. Bibliotekarze Książnicy

nagrodzili uczestnika, który urzekł ich sposobem interpretacji tekstu, koronawirusową koroną króla Popiela III. Wszyscy uczestnicy Narodowego Czytania zabrali ze sobą coś na rozgrzanie - malinową herbatkę ze słodkim malinowym dodatkiem.

Stargardzką odsłonę Narodowego Czytania „w kręgu zieleni” zapowiadał zrealizowany przez Książnicę nietuzinkowy zwiastun filmowy, który w ciągu zaledwie kilku dni osiągnął wielotysięczną oglądalność w mediach społecznościowych. Przedsięwzięcie zostało uwiecznione na zdjęciach oraz nagraniu wideo. Materiały te są dostępne w mediach społecznościowych Książnicy Stargardzkiej.

5. Warsztaty lalkarskie „Teatr się Robi”

„Teatr Się Robi” to projekt realizowany w 2020 roku przez Książnicę Stargardzką w ramach Stargardzkiego Budżetu Obywatelskiego 2020. Są to międzypokoleniowe warsztaty z lalkarstwa, których zwieńczeniem będzie przedstawienie „Bajkowy galimatias”. Warsztaty obejmują własnoręczne wykonanie lalek teatralnych wraz z kostiumami, zbudowanie scenografii oraz przygotowanie i wystawienie spektaklu lalkowego „Bajkowy galimatias”. Do czasu rozpoczęcia remontu zajęcia odbywały się w Książnicy, potem przeniesione zostały do Młodzieżowego Domu Kultury. Na warsztaty pozyskano 25.000 zł. Ogółem odnotowaliśmy ok. 300 odwiedzin ich uczestników.

6. Noc Bibliotek

Ideą jaka przyświecała każdej z sześciu edycji Ogólnopolskiej „Nocy Bibliotek” było zachęcenie w niekonwencjonalny sposób do korzystania z zasobów bibliotek jako najbardziej otwartych i dostępnych instytucji kultury z ofertą dla osób w każdym wieku. Tegoroczne wydarzenie odbyło się pod hasłem „Klimat na Czytanie”. Z tej okazji na terenie zielonym przy tymczasowej siedzibie Książnicy Stargardzkiej stworzono Klimatyczne Miasteczko Biblioteczne KLIMATSOL, w którym bibliotekarze przygotowali dla naszych czytelników oraz mieszkańców miasta szereg atrakcji:

„Klimatyczne rozgrywki w terenie”, czyli grę terenową. Zadaniem jej uczestników było przejście trasy nazwanej „Od Książnicy do Książnicy” (około 800 metrów od ul. Mieszka I nr 1 do ul. Wojska Polskiego nr 3) zgodnie z wyznaczonymi punktami. Po drodze drużyny musiały zaliczyć sześć przystanków konkursowych. Na każdym z nich czekały na uczestników różnego rodzaju zadania sprawdzające wiedzę na temat Książnicy Stargardzkiej i zabytków Stargardu. Była to już kolejna gra terenowa z cyklu „Potyczek Rodzinnych” organizowana przez stargardzkich bibliotekarzy. Potyczki cieszyły się dużą popularnością - chętnych było więcej niż liczba przewidzianych miejsc. W grze uczestniczyło 16 drużyn – łącznie 80 osób.

„Klimat na gry” to gry i zabawy podwórkowe - zabawa z chustą animacyjną, gry harcerskie (udział zaprzyjaźnionej grupy harcerzy), do tego Pracownia Frankensteina, czyli punkt tworzenia masek na maskaradę oraz straszyleł z patyczków i bibuły. Dodatkową atrakcją tej Pracowni było bezpłatne malowanie twarzy wszystkim chętnym – nie tylko dzieciom.

„Fotoklimat” to czytelnicza minifotobudka, która przyciągała wielu chętnych na nietypowe zdjęcia. Wśród gadżetów do zdjęć znalazły się: książki, ręcznie robione okulary do czytania, plakietki z książkowymi mottami, okolicznościowe maski i maseczki, kapelusze i tym podobne akcesoria.

W ramach „Klimatu na Czytanie” zaprezentowaliśmy fragmenty książki pt. „Bajka o wirusie w koronie” autorstwa Ewy Molendy.

Z kolei „Klimat na Teatr ” przedstawił efekty pracy warsztatów lalkarskich pn. „Teatr się robi” - projektu realizowanego przez Książnicę Stargardzką w ramach Stargardzkiego Budżetu Obywatelskiego. Było czym się chwalić – owocem

wielomiesięcznej pracy są naprawdę intrygujące lalki-kukły, przy pomocy których zostanie zrealizowane przedstawienie i które posłużą do kolejnych działań teatralnych.

„Klimat na Sowy” był propozycją warsztatów plastycznych, w trakcie których wszyscy chętni wykonywali z papieru olbrzymie sowy – symbol mądrości i wiedzy. Skrzydła każdej sowy wykonywane były ze stron starych książek.

Zwieńczeniem całej imprezy była Parada Straszyleł - upiórów i wampirów, wśród których nie zabrakło nawet prawdziwej mumii. To w ramach „Klimatu na straszyleł”.

Szczególną uwagę przykuwały dekoracje przy wszystkich stanowiskach bibliotecznego miasteczka, jak również charakteryzacje pracowników Książnicy, co w sumie stworzyło prawdziwy klimat z tzw. dreszczykiem. Trzeba podkreślić, że tegoroczna edycja „Nocy Bibliotek” była wyjątkowym wydarzeniem, które - pomimo wzrastającego zagrożenia epidemiologicznego – zachęciło mieszkańców naszego miasta do wyjścia ze swoich domów i podtrzymywania społecznych więzi. W imprezie wzięło udział ponad 200 osób. Relację z tego wydarzenia również można obejrzeć w mediach społecznościowych Książnicy.

7. Organizowanie konkursów

W ubiegłym roku zorganizowano 1 konkurs adresowany do użytkowników Książnicy Stargardzkiej w każdym wieku. Wzięło w nich udział 80 osób. To konkurs pn. *Potyczki Rodzinne* – VI edycja konkursu ze znajomości literatury pięknej, bibliotek, tym razem także zabytków Stargardu, odbywający się podczas obchodów *Nocy Bibliotek*. W zmaganiach wzięło udział 16 kiluosobowych drużyn rodzinnych. Z powodu pandemii pozostałe konkursy musiały zostać odwołane.

8. Obchody 100. rocznicy Bitwy Warszawskiej

Książnica Stargardzka upamiętniła jedno z największych zwycięstw w dziejach polskiego oręża, zwane Cudem nad Wisłą. Przygotowaliśmy wystawę plenerową plakatów propagandowych, zarówno polskich jak i bolszewickich. W pierwszych dekadach XX wieku tego typu materiały stanowiły istotne narzędzie agitacji, skutecznie działające na wyobraźnię ludności. Pracownicy Książnicy odczytali fragmenty wspomnień Józefa Drażkiewicza, uczestnika wojny polsko-bolszewickiej z 1920 r., opublikowane pt. „Pod Ossowem i pod Tarnopolem. Wspomnienia z wojny 1920 roku.” Józef Drażkiewicz miał wówczas 16 lat i był uczniem IV klasy gimnazjum w Sierpcu. Materiał filmowy z odczytywania tych wspomnień został opublikowany w Sieci - na portalach społecznościowych Książnicy. Do obchodów zaprosiliśmy również stargardzką młodzież, która przygotowała okolicznościowe malowidła na dziedzińcu tymczasowej siedziby Książnicy. Odwiedzający naszą bibliotekę mogli zapoznać się z przygotowanymi ciekawostkami na temat Bitwy Warszawskiej oraz zbiorami dotyczącymi Polski z okresu międzywojennego, w tym z pierwszym wydaniem 10 tomów *Pism zbiorowych* Józefa Piłsudskiego z lat trzydziestych ub. wieku.

9. Wystawy i ekspozycje

W *Galerii Jednego Obrazu* funkcjonującej w Książnicy Stargardzkiej od 6 lat, zorganizowanej pod patronatem Stargardzkiego Stowarzyszenia Miłośników Sztuk Plastycznych „Brama”, co dwa miesiące prezentowany był obraz któregoś, związanego ze stowarzyszeniem, artysty. O wyborze obrazu decydowało Stowarzyszenie. Od połowy 2013 roku przy ulicy Mickiewicza nr 1B w centrum Stargardu, w ogólnodostępnej bramie wejściowej, zainstalowano specjalną tablicę, na której prezentowana była reprodukcja obrazu, którego oryginał można było obejrzeć w Książnicy Stargardzkiej oraz niezbędne informacje o jego autorze. W 2020 roku w Galerii w styczniu i lutym wystawiono obraz Elżbiety Woźniak pt. *Żywioty wyobraźni*.

Do końca lutego, dopóki biblioteka funkcjonowała w dotychczasowej siedzibie, w działach wyeksponowane były trzy nasze stałe wystawy: ekspozycje najciekawszych zbiorów zabytkowych Książnicy: „*Starości*” oraz *Publikacji Książnicy Stargardzkiej*, jak również *Teatr i historia* - prezentacja pamiątkowej patery ze zbiorów Książnicy Stargardzkiej z 1898 roku wykonanej z okazji cyklicznego festiwalu teatralnego Luther-Festspiel odbywającego się w Stargardzie.

Ograniczona przestrzeń budynku przy ul. Wojska Polskiego, w którym funkcjonuje obecnie nasza biblioteka, nie pozwala nam na organizację wystaw. Nie zrezygnowaliśmy jednak z zamieszczania przy wejściu do obecnej Wypożyczalni Głównej oraz w niej samej ekspozycji, których celem była prezentacja nowości wydawniczych opatrzone i innych książek polecanych przez bibliotekarzy pn: „Na wolne z książką - czemu nie?”; „Nowości - Nie przegap!”, „Top 10 zaczytanych książek”; „Powiedz mi jak mnie kochasz - love story w literaturze”; „Książki na długie zimowe wieczory”; „Umil sobie święta dobrą książką”. Podobnie było w obydwu placówkach filialnych Książnicy. Tego rodzaju ekspozycje cieszą się niesłabnącym zainteresowaniem czytelników i często są podstawą ich wyborów czytelniczych.

INNE FORMY DZIAŁALNOŚCI

1. Inne działania na rzecz popularyzacji książki i czytelnictwa oraz bibliotek

Książnica Stargardzka od lat konsekwentnie rozszerza swoją ofertę programową i nawiązuje kontakty z nowymi środowiskami lokalnymi.

W promocji działań Książnicy Stargardzkiej aktywnie wykorzystywany był Internet. Biblioteka prowadziła także własną stronę WWW oraz profile na portalach społecznościowych *Facebook* oraz *Instagram*. Na stronie internetowej i portalach umieszczane były aktualne informacje z życia i działalności biblioteki oraz galerie zdjęć.

Promowanie czytelnictwa i zainteresowania książką wraz z pożytkami z niej płynącymi, jak również samej biblioteki jako miejsca, w którym można w atrakcyjny i pożyteczny sposób spędzić czas wolny, przejawiało się w różnorodnych formach działań podejmowanych przez Książnicę.

Było to:

1) Organizowanie lekcji bibliotecznych i lekcji tematycznych (realizacja: styczeń-luty ubiegłego roku)

Celem lekcji bibliotecznych jest zapoznanie użytkowników Książnicy Stargardzkiej z jej zbiorami i warsztatem informacyjnym oraz przygotowanie czytelników do posługiwania się katalogami elektronicznymi, m.in. samodzielnego zamawiania i rezerwowania książek. W 2020 roku odbyło się 12 takich zajęć dla 282 uczniów.

Obok lekcji bibliotecznych Książnica Stargardzka prowadzi lekcje tematyczne i zajęcia warsztatowe. Tematem przewodnim zeszłorocznych zajęć były m.in.: miasto Stargard, wybitni Polacy i zdrowie (nazwy zajęć: *Stargard – moje miasto*, *Moje zdrówko* oraz *Urodziny Lolka – setna rocznica urodzin papieża św. Jana Pawła II*). Zajęcia te uatrakcyjnione zostały przygotowanymi przez bibliotekarzy prezentacjami multimedialnymi przedstawianymi ich uczestnikom w Sali Projekcyjnej. Przeprowadzono 39 takich zajęć dla dzieci przedszkolnych i uczniów szkół podstawowych. Uczestniczyło w nich 831 osób.

Lekcje tematyczne i zajęcia warsztatowe były w poprzednich latach najpopularniejszą i najbardziej cenioną przez nauczycieli formą współpracy naszej biblioteki z przedszkolami i szkołami. Terminarz mających się odbyć lekcji są rezerwowane z dwu – trzymiesięcznym wyprzedzeniem. Zajęcia te cieszą się największym zainteresowaniem wśród nauczycieli przedszkolnych oraz nauczycieli nauczania początkowego.

2) Prowadzenie zajęć z cyklu „Wesołe Soboty” (realizacja: styczeń-luty ubiegłego roku)

Wesołe Soboty w Bibliotece to cykliczne zajęcia dla dzieci, realizowane w Książnicy Stargardzkiej od kilku lat. Podczas sobotnich spotkań organizowane były zajęcia ruchowe (np. Turniej Rycerski), plastyczno-techniczne, gry i zabawy, w tym zabawa w teatr, spotkania autorskie i z innymi osobami (np. ze strażakiem), spotkania z bajkowymi bohaterami podczas zajęć Głośnego Czytania, prezentacje multimedialne czy warsztaty z kodowania. Organizowano nawet bale, jak *Baśniowy Bal* w ubiegłym roku. W zeszłym roku sobotnie zajęcia *Biblioteka na Wesoło* zdążono przeprowadzić 3-krotnie. Uczestniczyły w nich 72 najmłodszych użytkowników biblioteki i ich opiekunów.

3) Udział w projekcie Instytutu Książki pn. „Mała Książka – Wielki Człowiek”

Od 2018 roku Książnica Stargardzka bierze udział w kampanii społecznej „Mała książka - wielki człowiek” dofinansowanej przez Ministerstwo Kultury i Dziedzictwa Narodowego w ramach Narodowego Programu Rozwoju Czytelnictwa. Ta ogólnopolska akcja ma zachęcić rodziców do odwiedzania ze swoimi pociechami biblioteki i codziennego czytania dziecku. Dlatego każdy przedszkolak, który pojawia się w Dziale Dziecięco-Młodzieżowym Książnicy, otrzymuje w prezencie specjalną Wyprawkę Czytelniczą oraz Kartę Małego Czytelnika. Za każdą kolejną wizytę, zakończoną wypożyczeniem przynajmniej jednej książki z księgozbioru dziecięcego, maluch otrzymuje naklejkę, a po zebraniu dziesięciu, zostaje uhonorowany imiennym dyplomem potwierdzającym jego czytelnicze zainteresowania. Od września 2018 roku akcja objęła wszystkie trzylatki, a od września 2019 roku także cztero i pięcioletki. Statystyki odwiedzin i wypożyczeń z trzech ostatnich lat, uzyskane z systemu bibliotecznego, w którym pracujemy potwierdziły, że kampania ta odnosi duży sukces. Na koniec 2017 roku mieliśmy w Książnicy 48 zarejestrowanych dzieci w wieku od lat 3 do 5. Na koniec 2018 roku było ich już 98, a na koniec 2019 – 222. W roku 2020 przyjęliśmy do grona naszych najmłodszych czytelników kolejnych 33 dzieci.

4) Zajęcia Klubu Gier Niekomputerowych (realizacja: styczeń-luty ubiegłego roku)

Na początku ubiegłego roku powołaliśmy do życia Klub Gier Niekomputerowych i w soboty zaczęliśmy organizować spotkania z planszówkami, zachęcając wszystkich do zabawy z tzw. „grami bez prądu”. Jak pisano na portalu informacyjnym e-stargard.pl po pierwszym spotkaniu z planszówkami: „Książnica Stargardzka przeżyła prawdziwe oblężenie. Gracze błyskawicznie zajęli wszystkie przygotowane dla nich stoliki, rozlokowali się na każdym wolnym skrawku podłogi w Dziale Multimedialnym, po czym w tempie lawinowym pod planszami znikwały wolne kawałki lady, parapetów, biurka bibliotekarek, schody, korytarze (...)”. Do czasu zamknięcia naszej dotychczasowej siedziby w związku z rozpoczęciem prac remontowych, zajęcia z grami bez prądu zorganizowane zostały dziewięciokrotnie. Do wspólnej zabawy w Książnicy w ramach tych sobotnich spotkań przyłączyło się ok. 700 osób.

5) Dzień otwarty z Książnicą - biblioteczne last minute

W niedzielę 1 marca (Międzynarodowy Dzień Przytulania Bibliotekarzy!), Książnica Stargardzka zorganizowała wyjątkowy dzień otwarty. Przez niedzielne popołudnie odbywało się zwiedzanie zakamarków biblioteki z przewodnikiem. Była to niepowtarzalna szansa na ostatnie spojrzenie na wnętrza Książnicy tuż przed jej zamknięciem na czas generalnego remontu. Gości oprowadzano od piwnicy aż po strych, nie pominawszy gabinetu dyrektora, w którym można było usiąść na dyrektorskim fotelu. A oprócz

zwiedzania na stargardzian czekały i inne atrakcje - pamiątki, gadżety, działała nawet kawiarenka. Dwukrotnie wystawiono przedstawienie teatrzyku kukielkowego, najmłodsi mogli uczestniczyć w "Urodzinach Lolka" – zajęciach multimedialnych upamiętniających św. Jana Pawła II, a starsi zapoznać się z trzema wystawami. Pożegnać się z Książnicą Stargardzką przed jej generalnym remontem przyszło tego dnia ok. 500 osób.

IV. WSPÓŁPRACA Z PODMIOTAMI ZEWNĘTRZNYMI DZIAŁAJĄCYMI NA TERENIE STARGARDU

W 2020 roku sytuacja epidemiczna w kraju zdecydowanie wpłynęła na znaczne ograniczenie naszej współpracy z przedszkolami i szkołami wszystkich poziomów nauczania z powiatu stargardzkiego, instytucjami kultury, stowarzyszeniami społecznymi i artystycznymi, przedsiębiorstwami i firmami.

Kontynuowano współpracę z Warsztatem Terapii Zajęciowej Koło w Stargardzie. Udostępniano Salę Teatralną celem umożliwienia sprawdzenia się dzieciom na scenie. Odbywały się tam próby przygotowywanych przez nich spektakli. Podobnie było w przypadku spotkań grupy wsparcia matek karmiących piersią pn. *Mleko*. W styczniu i lutym zeszłego roku odbyły się w Książnicy dwa spotkania tej grupy.

Od czasu utworzenia w 2010 roku punktu bibliotecznego w istniejącej na terenie Zakładu Karnego biblioteki, Książnica Stargardzka aktywnie współpracuje z tym Zakładem. W ubiegłym roku, mimo pandemii, odbywała się wymiana księgozbioru udostępnianego do punktu bibliotecznego.

Narodowy Program Rozwoju Czytelnictwa na lata 2016-2020, a konkretnie priorytet 3. tego programu, obejmujący zakup nowości wydawniczych do bibliotek szkolnych oraz promowanie i wspieranie rozwoju czytelnictwa wśród dzieci i młodzieży, wpłynął na zacieśnienie współpracy bibliotek szkolnych z bibliotekami publicznymi w tym zakresie. We współpracy z Powiatowym Ośrodkiem Doskonalenia Nauczycieli w Stargardzie zorganizowaliśmy spotkanie informacyjne dla bibliotekarzy z tych bibliotek szkolnych, które otrzymały środki na realizację tego Programu. W spotkaniu uczestniczyli bibliotekarze z 8 szkół z terenu powiatu stargardzkiego (w tym z Małkocina, Pęczyna, Sowna i Strachocina). Spotkanie dotyczyło doboru książek do biblioteki szkolnej, form współpracy z naszą biblioteką publiczną w zakresie promowania czytelnictwa wśród dzieci i młodzieży szkolnej oraz właściwego rozliczenia zadania.

Od lat Książnica Stargardzka współpracuje ze stargardzkim Uniwersytetem Trzeciego Wieku. To właśnie w Książnicy ten Uniwersytet powstał w 2000 roku i miał swoją pierwszą siedzibę. Do czasu przeprowadzki, działało w Książnicy kilka sekcji zainteresowań. Ukoronowaniem wieloletniej współpracy z UTW Stargard, był specjalny dyplom uznania wręczony dyrektorowi Książnicy oraz uhonorowanie kierownika Czytelni Głównej i Informatorium Beaty Śpiechowicz, pamiątkową monetą „3 Dukaty Mądrości” podczas uroczystej gali, przy okazji inauguracji nowego roku akademickiego 2020/2021.

Współpraca Książnicy Stargardzkiej z podmiotami zewnętrznymi nie ogranicza się do Stargardu. Część działań, które realizujemy ma zasięg powiatowy (najważniejsze opisano omawiając działalność statutową Książnicy Stargardzkiej w 2020 roku w pkt. 8 Realizacja zadań biblioteki powiatowej).

W ubiegłym roku przy organizacji Nocy Bibliotek wspomógł nas Event Kolektyw z Żarowa (bezpłatne malowanie buziek) i Spółdzielnia Socjalna Mała Ina w Dolicach (słodki poczęstunek dla uczestników spotkań autorskich, które odbywały się w naszej Kawiarence Literackiej. W spotkaniu zorganizowanym dla bibliotekarzy szkolnych wzięły udział pracownice biblioteki w Małkocinie.

Poniżej tabela ilustrująca charakter i częstotliwość współpracy z podmiotami zewnętrznymi działającymi na terenie Stargardu na przestrzeni 3 ostatnich lat.

Nazwa podmiotu zewnętrznego	Rodzaj współpracy	Ilość wspólnych inicjatyw		
		Rok 2018	Rok 2019	Rok 2020
Szkoła Podstawowa nr 1	uczestnik zajęć w KS	9	3	4
	uczestnik konferencji KS	1		
	uczestnik spotkania autorskiego	1		
	udział w konkursie KS	2		
	pomoc KS w zakupie nowości do biblioteki szkolnej w ramach Narodowego Programu Rozwoju Czytelnictwa	1		
Szkoła Podstawowa nr 2	uczestnik zajęć w KS	2	4	
	uczestnik konferencji KS	1		
	udział w konkursie KS	1	1	
	udział w jury konkursowym w szkole		1	
	pomoc KS w zakupie nowości do biblioteki szkolnej w ramach Narodowego Programu Rozwoju Czytelnictwa	1		
	wystawienie spektaklu w KS	1		
	wypożyczenie z KS sprzętu do obsługi imprezy	1		
	zaopatrzenie punktu bibliotecznego w bibliotece szkolnej	1	1	
Szkoła Podstawowa nr 3	uczestnik zajęć w KS	13	9	6
	udział w imprezie KS	1		
	udział w konkursie KS		1	
	pomoc KS w zakupie nowości do biblioteki szkolnej w ramach Narodowego Programu Rozwoju Czytelnictwa	1		
Szkoła Podstawowa nr 4	uczestnik zajęć w KS	12	12	4
	uczestnik konferencji KS	1		
	udział w konkursie KS	2		
	wypożyczenie z KS sprzętu do obsługi imprezy	1		
Szkoła Podstawowa nr 5	uczestnik zajęć w KS	14	16	13
	uczestnik spotkania autorskiego w KS	1		
	udział w konkursie KS	1	1	
	uczestnik konferencji KS	1		
	uczestnik spotkania informacyjnego dla			1

	bibliotekarzy szkolnych			
	wzbogacenie księgozbioru biblioteki szkolnej		1	1
Zespół Szkolno-Przedszkolny nr 1. Szkoła Podstawowa nr 6	uczestnik zajęć w KS	4	1	1
	uczestnik konferencji KS	1		
	udział w konkursie KS	1		
	wzbogacenie księgozbioru biblioteki szkolnej i przedszkola		1	
Szkoła Podstawowa nr 7	uczestnik zajęć w KS	8	5	
	pomoc KS w zakupie nowości do biblioteki szkolnej w ramach Narodowego Programu Rozwoju Czytelnictwa	1		
	prowadzenie zajęć półkolonijnych przez KS	2	1	
Szkoła Podstawowa nr 8	uczestnik zajęć w KS		5	
	uczestnik konferencji KS	1		
	uczestnik spotkania informacyjnego dla bibliotekarzy szkolnych			1
	udział KS w jury konkursowym w szkole	1	1	
	prowadzenie zajęć półkolonijnych przez KS		3	
Szkoła Podstawowa nr 9	uczestnik zajęć w KS	6	10	
	pomoc KS w zakupie nowości do biblioteki szkolnej w ramach Narodowego Programu Rozwoju Czytelnictwa	1		
	przekazanie szkole części likwidowanego wyposażenia KS (pianino, podest sceniczny)			1
Szkoła Podstawowa nr 10	uczestnik zajęć w KS	1	5	1
	uczestnik konferencji KS	1		
	udział w konkursie KS	1		
Szkoła Podstawowa nr 11	uczestnik zajęć w KS	1	2	1
	udział w jury konkursowym w szkole	1		
Szkoła Podstawowa Specjalna	uczestnik zajęć w KS	9	11	1
	udział w jury konkursowym w szkole	1	1	
	wystawa prac uczniów w KS	1	1	1
	przekazanie szkole części likwidowanego wyposażenia KS (biurko, ława, krzesła)			1
Niepubliczna Szkoła Podstawowa z oddziałami integracyjnymi „Tęczowe Abecadło”	prowadzenie zajęć półkolonijnych przez KS	1		
	wzbogacenie księgozbioru biblioteki szkolnej			1
Niepubliczna Szkoła Podstawowa	uczestnik zajęć w KS			4

„Uśmiech”				
Gimnazjum Integracyjne przy SP2	udział w konkursie KS	1		
Gimnazjum nr 3 przy SP10	udział w konkursie KS	1	1	
Państwowa Szkoła Muzyczna I i II stopnia w Stargardzie	pomoc w organizacji imprezy		1	
	udział w imprezie KS	1		
	uczestnik spotkania informacyjnego dla bibliotekarzy szkolnych			1
Liceum Ogólnokształcące nr 1	udział w konkursie w KS	2	1	
	uczestnik konferencji KS	1		
Liceum Ogólnokształcące nr 2	współorganizator konkursu	1		
	udział KS w jury konkursowym w szkole	1	1	
	udział szkoły w jury konkursowym w KS	1	2	
	udział w konkursie w KS	2	1	
	uczestnik konferencji KS	1		
	wypożyczenie ze szkoły sprzętu do obsługi imprezy	1	1	
Zespół Szkół nr 1	uczestnik zajęć w KS	2		
	udział w imprezie KS	1		
	udział w konkursie KS	2	2	
	współorganizator konkursu	1	1	
	uczestnik konferencji KS	1		
	pomoc w organizacji imprezy		1	
Zespół Szkół nr 2	udział w konkursie KS	1	1	
Zespół Szkół nr 5	uczestnik zajęć w KS	4		
	udział w imprezie KS	2		
	udział w konkursie KS		1	
	uczestnik konferencji KS	1		
Zespół Szkół Budowlano-Technicznych	udział w konkursie KS	1		
	uczestnik spotkania informacyjnego dla bibliotekarzy szkolnych			1
	uczestnik konferencji KS	1		
Przedszkole Miejskie nr 1	uczestnik zajęć w KS	19	18	1
	udział w konkursie w KS	1	1	
Przedszkole Miejskie nr 2	uczestnik zajęć w KS	16	18	4
	uczestnik spotkania autorskiego w KS	1		
	wystawienie spektaklu w KS	1		
	wypożyczenie z KS sprzętu do obsługi imprezy	1		
Przedszkole Miejskie nr 3	uczestnik zajęć w KS		7	
	udział w konkursie w KS		1	
Przedszkole Miejskie nr 4	udział w konkursie w KS	1	1	
Przedszkole Miejskie nr 5	uczestnik zajęć w KS	8	5	
	udział w konkursie w KS	1	1	
	udział w imprezie KS		1	
Przedszkole Miejskie nr 6	uczestnik zajęć w KS	3	1	
	udział w konkursie w KS	1	1	

Przedszkole Miejskie nr 7	uczestnik zajęć w KS	3	1	3
Niepubliczne Przedszkole Calineczka	uczestnik zajęć w KS	1		
Niepubliczne Przedszkole Chatka Małolatka	uczestnik zajęć w KS		4	
Niepubliczne Przedszkole Tęczowa Przygoda i Klub Dzieciący	uczestnik zajęć w KS	4	9	1
	prowadzenie zajęć w KS		1	
	prowadzenie zajęć półkolonijnych przez KS	2	1	
Niepubliczne Przedszkole Uśmiech	uczestnik zajęć w KS		8	1
	udział w konkursie w KS	1	1	
Niepubliczne Integracyjne Przedszkole Niezapominajka	uczestnik zajęć w KS	1		1
Niepubliczne Przedszkole Integracyjne Wesoła Lokomotywa	uczestnik zajęć w KS	8	4	2
Niepubliczne Przedszkole Montessori „Na Zielonym Wzgórzu”	uczestnik zajęć w KS		3	
	udział w konkursie w KS	1		
	udział w imprezie KS		1	
Elemekle Przedszkole Niepubliczne	uczestnik zajęć w KS		2	
	udział w konkursie w KS		1	
Szkoła lub przedszkole nieokreślone – danych o placówce edukacyjnej nie gromadzono	uczestnik zajęć w KS	132	108	
Bursa Szkolna	wzbogacenie księgozbioru biblioteki			1
Stowarzyszenie Omne Verbum (założone w 2019 r.)	zaopatrywanie Stowarzyszenia w książki do punktów bookcrossingowych (pozostawiania książek w miejscach publicznych)		1	
	współpraca w zakresie przekazywania książek pochodzących z darów innym bibliotekom			1
	pomoc w organizacji zajęć w KS		2	
	współorganizacja imprezy			1
Związek Harcerstwa Polskiego. Hufiec Stargard	uczestnik zajęć w KS		2	
	prowadzenie zajęć półkolonijnych przez KS		5	1
	prowadzenie zajęć przez harcerzy	1	2	
	pomoc w organizacji imprezy KS	1	1	
Młodzieżowy Ośrodek Socjoterapii	uczestnik zajęć w KS		13	
Ośrodek Rehabilitacyjno-Edukacyjno-Wychowawczy. Oddział Krajowego Towarzystwa Autyzmu w Stargardzie	uczestnik zajęć w KS		3	
	udział w imprezie KS	1	1	
	wypożyczenie z KS sprzętu do obsługi imprezy	1		
Warsztat Terapii Zajęciowej. Polskie Stowarzyszenie na Rzecz Osób z Upośledzeniem Umysłowym Koło w Stargardzie	uczestnik zajęć w KS	5	1	2
	udział w imprezie KS	1	1	
Środowiskowy Dom Samopomocy w	uczestnik zajęć w KS		1	2

Stargardzie	udział w imprezie KS	1	1	
Stowarzyszenie Inicjatyw Artystycznych PRO ARTE przy Państwowej Szkole Muzycznej I i II stopnia w Stargardzie	udział w imprezie KS	1		
Stowarzyszenie Potrzebny Dom	prowadzenie zajęć półkolonijnych przez KS	10	15	3
Młodzieżowy Dom Kultury	prowadzenie zajęć półkolonijnych przez KS	2	1	1
	wystawa prac MDK w KS		1	
	udział w imprezie KS	1	1	
	udział w zajęciach w KS			1
Zespół Szkolno-Przedszkolny nr 1 w Stargardzie	wzbogacenie księgozbioru biblioteki Zespołu		1	
Zakład Karny	zaopatrzenie punktu bibliotecznego w ZK	1	1	1
	pomoc w przygotowaniu imprezy KS	1	1	
Cukiernia Jacek Placek	sponsor słodkiego poczęstunku dla uczestników spotkań autorskich			2
Związek Ukraińców w Polsce. Koło w Stargardzie	pomoc w organizacji imprezy	1	1	
Powiatowy Ośrodek Doskonalenia Nauczycieli	współorganizator konkursu	1	1	
	współorganizator konferencji	1		
	współwydawca publikacji	1		
	współorganizator spotkania informacyjnego dla bibliotekarzy szkolnych			1
Dziennik Stargardzki	partner medialny	1	1	
Portal info.stargard.pl	partner medialny	1	1	
Stargardzki Portal Internetowy	partner medialny	1	1	
Twoje Radio	partner medialny	1	1	
Muzeum Archeologiczno-Historyczne w Stargardzie	współorganizator imprezy	2	1	
	udział w imprezie KS	1	1	
	wypożyczenie sprzętu/zbiorów do MAH	1		
	uczestnik konferencji KS	1		
Stargardzka szkoła baletowa LISA	udział w imprezie KS	1	1	
Szkoła Tańca Alfa–Astra w Stargardzie	udział w imprezie KS		1	
Stargardzkie Centrum Kultury	współorganizator imprezy	2	1	
	wystawa prac SCK w KS		1	
	udział w imprezie KS	1	1	
	pomoc w organizacji imprezy KS	1	1	
Gminne Centrum Kultury w Dolicach	prowadzenie zajęć półkolonijnych przez KS			1
Klub Senior+ (os. Lotnisko)	udział w zajęciach w KS	20		
Stargardzki Związek Weteranów Lekkiej Atletyki	udostępnienie prądu na czas biegów	4		
Placówka Żandarmerii Wojskowej w Stargardzie	pomoc w prowadzeniu zajęć w KS	1		
Stargardzkie Centrum Wspierania	pomoc w organizacji imprezy		1	

Organizacji Pozarządowych	KS			
Powiatowa Stacja Sanitarno-Epidemiologiczna w Stargardzie	prezentacja prac konkursowych w KS	1		
	zabezpieczenie imprezy KS	1	1	
Straż Miejska w Stargardzie	zabezpieczenie imprezy KS	1	1	
Miejskie Przedsiębiorstwo Gospodarki Komunalnej	zabezpieczenie gospodarcze imprezy KS	1	1	
Komenda Powiatowa Policji w Stargardzie	prezentacja prac konkursowych w KS	1		
	zabezpieczenie imprezy	1	1	
Klub Wojskowy w Stargardzie	udział w imprezie KS	1	1	
Automobilklub Stargardzki	udział w imprezie KS		1	
Centrum Edukacyjno Szkoleniowo Terapeutyczne Pozytywka	udział w imprezie KS		1	
Mała Lingua Szkoła Języków Obcych	udział w imprezie KS	1	1	
Centrum Nauki i Biznesu Żak	udział w imprezie KS		1	
Grupa malarstwa artystycznego „Malachit”	udział w imprezie KS	1	1	
Matplaneta Stargard	udział w imprezie KS	1	1	
Ośrodek Wsparcia Ekonomii Społecznej dla regionu stargardzkiego. Fundacja Pod Aniołem	udział w imprezie KS	1		
Polskie Stowarzyszenie Diabetyków Oddział Miejski. Koło nr 1 w Stargardzie	udział w imprezie KS	1	1	
Stowarzyszenie Nauczycieli i Rodziców Dzieci ze Specjalnymi Potrzebami Edukacyjnymi	udział w imprezie KS	1	1	
Fundacja DKMS Stargard	udział w imprezie KS	1		
Klub Zdrowego Stylu Życia „11-tka”	udział w imprezie KS	1	1	
Gabinet Medycyny Niekonwencjonalnej w Stargardzie	udział w imprezie KS	1		
Pracownia ceramiki i rękodzieła Gliniany Zakątek	udział w imprezie KS	1		
Młodzieżowy Zespół Doradczy Prezydenta Miasta Stargard	udział w imprezie KS		1	
	udział KS w jury konkursowym	1	1	
Ośrodek Szkolenia Psów Canis Sport	udział w imprezie KS	1	1	
Polski Związek Emerytów Rencistów i Inwalidów. Oddział Rejonowy w Stargardzie	udział w imprezie KS	1	1	
Polski Związek Niewidomych. Koło Terenowe w Stargardzie	udział w imprezie KS	1	1	
Stargardzki Klub Morsów Miedwianie	udział w imprezie KS		1	
Stargardzkie Stowarzyszenie Miłośników Sztuk Plastycznych Brama	współorganizator Galerii	1	1	1
	udział w imprezie KS	1	1	
Stargardzkie Stowarzyszenie Klub Abstynenta ALA	udział w imprezie KS		1	
Stowarzyszenie Amazonek Stokrotka	udział w imprezie KS	1	1	
Polskie Stowarzyszenie na rzecz Osób z Niepełnosprawnością Intelktualną. Koło w Stargardzie	udział w imprezie KS		1	
Uniwersytet Trzeciego Wieku w	udział w imprezie KS	1	1	

Stargardzie	obsługa sprzętu podczas imprezy KS	10	14	
	przygotowanie sali KS do zajęć UTW	20	28	
	udostępnianie pomieszczeń KS	111	127	
	udostępnianie zbiorów KS na zajęcia	5	7	
	Wystawa prac Sekcji Rękodzieła w KS	1	1	
Grupa wsparcia matek karmiących piersią Mlekoteka	udostępnianie pomieszczenia KS	6	5	2
Światowy Związek Żołnierzy Armii Krajowej. Koło w Stargardzie	udostępnianie pomieszczenia KS	3	1	
Polski Związek Działkowców. Rodzinny Ogród Działkowy	wypożyczenie z KS sprzętu do obsługi imprezy		1	
Podsumowanie		600	590	77

Tabela obrazuje, że zakres i rozmiary współpracy Książnicy Stargardzkiej z różnymi instytucjami i organizacjami pozarządowymi z miasta w latach 2018-2019 nie uległy zmianie. Różnice w uzyskanych w poszczególnych latach wskaźnikach były bardzo drobne i nie pozwalały na mówienie o wzroście bądź pewnym ograniczeniu współpracy. W roku ubiegłym przeprowadzka do siedziby zastępczej o powierzchni niemal dziewięciokrotnie mniejszej niż dotychczas oraz pandemia i będące jej konsekwencją wymogi sanitarne, w tym konieczność zachowania 1,5 m odstępu, a okresowo również zakaz organizowania imprez kulturalnych za wyjątkiem wirtualnych, mocno pokrzyżowały nam szyki i spowodowały znaczne ograniczenie współpracy z innymi podmiotami działającymi na obszarze naszego miasta.

V. PLAN DZIAŁANIA NA KOLEJNE LATA W ZAKRESIE REALIZACJI GŁÓWNYCH PRIORYTETÓW

Najbliższe kilkanaście miesięcy będzie dla Książnicy Stargardzkiej okresem szczególnym. Ze względu na remont głównej siedziby Książnicy, biblioteka funkcjonuje obecnie w budynku zastępczym po Gimnazjum Katolickim. Ponieważ szkoła dysponuje znacznie mniejszą powierzchnią niż dotychczasowa siedziba biblioteki, część mebli i zbiorów bibliotecznych przechowywana jest w pomieszczeniach magazynowych zlokalizowanych w 2. Stargardzkim Batalionie Saperów (Czerwonych Koszarach). Zbiory oraz część pozostałego majątku są tam odpowiednio zabezpieczone do czasu oddania do użytku wyremontowanej siedziby biblioteki. Przechowywane tam zbiory są wyłączone z użytkowania i rotacyjnie uzupełniają zbiory będące obecnie w obiegu.

Kubatura budynku, w którym biblioteka funkcjonuje obecnie oraz pandemia wpłynęły na ograniczenie liczby organizowanych przedsięwzięć kulturalnych, a realizację niektórych uniemożliwiły. Niemniej planujemy przeprowadzić szereg przedsięwzięć, również we współpracy z innymi stargardzkimi instytucjami i stowarzyszeniami (konkursy, Narodowe Czytanie, obchody Europejskich i Zachodniopomorskich Dni Dziedzictwa, Ogólnopolskiej Nocy Bibliotek, Dnia Wiersza z Błękitną Wstążką, zajęcia edukacyjne dla dzieci i młodzieży szkolnej, wznowienie spotkań Klubu Gier Niekomputerowych). Część z nich odbędzie się w plenerze, część, o ile będzie to konieczne, on-line.

Dodatkowe rozszerzenie oferty kulturalnej, a w szczególności edukacyjnej, nastąpi po oddaniu do użytku wyremontowanej siedziby biblioteki. Wiązać się to będzie z otwarciem w Książnicy Pracowni Kreatywności, w której realizowane będą liczne i nowe działania wzbogacające naszą ofertę. Funkcjonować w niej będzie kilka kół zainteresowań,

odbywać się będą zajęcia warsztatowe z zastosowaniem psychoterapii, skorzystać będzie można z pomocy w nauce. Z myślą o młodzieży prowadzona będzie edukacja prozawodowa i grupa samopomocowa pn. „Jesteśmy najważniejsi”. Z myślą o najmłodszych będą prowadzone zajęcia dla dzieci w wieku przedszkolnym, które do przedszkoli nie uczęszczają. Dorośli będą mogli uczestniczyć w cyklicznych spotkaniach ze specjalistami z różnych, praktycznych dziedzin: medykami, prawnikami, dietetykami itd. Zaistnieje grupa samopomocowa opierająca się na wymianie usług między jej członkami, a także kursy języka polskiego dla przedstawicieli mniejszości narodowych. Z myślą o seniorach prowadzone będą szkolenia z podstaw obsługi komputera i podstawowych programów komputerowych oraz aplikacji mobilnych na smartfony.

DYREKTOR
Książnicy Stargardzkiej
Kopacki
Starszy Kustosz
mgr Krzysztof Kopacki

KSIAŻNICA STARGARDZKA
ul. Mieszka I nr 1, 73-110 Stargard
tel. 91 578 82 40
NIP 854-14-86-254, REGON 000285907

STRESZCZENIE INFORMACJI Z DZIAŁALNOŚCI KSIĄŻNICY STARGARDZKIEJ W 2020 ROKU

Książnica Stargardzka jest samorządową instytucją kultury, prowadzącą działalność biblioteczną dla miasta Stargard i powiatu stargardzkiego. Do podstawowych zadań naszej biblioteki należy: gromadzenie, opracowywanie i udostępnianie materiałów bibliotecznych; tworzenie systemu informacji naukowej i bibliograficznej; działalność edukacyjna popularyzująca książkę i czytelnictwo oraz udzielanie bibliotekom na terenie powiatu stargardzkiego pomocy instrukcyjno-metodycznej i szkoleniowej.

Książnica Stargardzka do czasu rozpoczęcia prac remontowych użytkowała zabytkowy obiekt kamienicy z XVI wieku z dobudowanym pawilonem współczesnym mieszczący się przy ul. Mieszka I, a następnie budynek dotychczasowego Gimnazjum Katolickiego przy ul. Wojska Polskiego 3. Posiadamy również dwie filie biblioteczne.

W okresie od 2 marca do 14 czerwca ubiegłego roku siedziba główna Książnicy była zamknięta z powodu przeprowadzki do budynku zastępczego. Z powodu pandemii od 13 marca do połowy czerwca zamknięte zostały również obydwie filie biblioteczne. Zgodnie z Rozporządzeniem Rady Ministrów z 6 listopada, biblioteki pozostawały zamknięte również w dniach od 7 do 29 listopada 2020 roku.

Stan zatrudnienia w Książnicy na koniec roku 2020 wynosił 21 etatów.

DZIAŁALNOŚĆ STATUTOWA KSIĄŻNICY STARGARDZKIEJ W 2020 ROKU **Gromadzenie i opracowanie zbiorów bibliotecznych**

Na koniec 2020 roku zbiory książkowe Książnicy Stargardzkiej liczyły 101.784 woluminy, a zbiory specjalne 8.449 jednostek. Wielkość wpływów materiałów bibliotecznych w 2020 roku w Książnicy Stargardzkiej wyniosła łącznie 3.294 jednostki. Łączna liczba tytułów czasopism bieżących, jaką oferowaliśmy naszym czytelnikom w 2020 roku, wynosiła 58, w tym z prenumeraty pochodziło 49 tytułów.

Zbiory biblioteki opracowywane są elektronicznie, w programie bibliotecznym SOWA w obowiązującym na całym świecie formacie MARC21. W katalogu on-line na stronie internetowej biblioteki dostępne są informacje o wszystkich zbiorach Książnicy.

W 2020 roku z ewidencji zbiorów biblioteki zdjęto ogółem 10.124 książek.

Udostępnianie zbiorów

Zbiory Książnicy Stargardzkiej były wypożyczane elektronicznie w głównej siedzibie biblioteki i dwóch jej placówkach filialnych oraz w dwóch punktach bibliotecznych. W 2020 roku liczba wypożyczonych czytelnikom materiałów bibliotecznych wyniosła ogółem 78.020 jednostek. Spośród nich: 75.051 książek, 170 czasopism i 2.799 zbiorów specjalnych. Łączna liczba zbiorów udostępnionych czytelnikom na miejscu (w czytelniach) wyniosła 4.765, w tym: 1.865 książek, 1.318 czasopisma i 1.582 zbiory specjalne.

E-usługi oferowane przez Książnicę Stargardzką

E-usługi oferowane przez Książnicę Stargardzką to katalogi i kartoteki on-line, bazy danych oraz zdalny dostęp do książek elektronicznych spoza biblioteki.

Program biblioteczny, w którym pracujemy pozwala czytelnikowi na samoobsługę zdalną (prolongaty terminu zwrotu wypożyczonych pozycji, zamawianie pozycji wypożyczonych i rezerwację zbiorów niewypożyczonych).

Książnica oferuje dostęp on-line do ponad 2.600 książek popularnonaukowych w formie e-booków. Można je czytać z dowolnego komputera z dostępem do Internetu na platformie IBUK Libra po otrzymaniu kodu dostępu w bibliotece.

Czytelnicy Książnicy Stargardzkiej

W 2020 roku w Książnicy Stargardzkiej i jej filiach zarejestrowano łącznie 5.207 czytelników (czyli osób, które wypożyczały w ubiegłym roku zbiory biblioteki). W minionym roku biblioteka odnotowała 34.758 odwiedzin użytkowników w budynkach

Książnicy. Ze stanowisk komputerowych z dostępem do Internetu skorzystało 690 użytkowników.

Działalność informacyjno-bibliograficzna Książnicy Stargardzkiej

Działalność informacyjna Książnicy Stargardzkiej opiera się na materiałach dostępnych w posiadanych przez bibliotekę zbiorach oraz książkach elektronicznych, do których dostęp wykupiliśmy. Dodatkowym źródłem informacji są prowadzone przez bibliotekarzy kartoteki - kartoteka regionalna, co roku rozbudowywana o około 9.500 artykułów oraz elektroniczna kartoteka zagadnieniowa o tematyce ogólnopedagogicznej licząca 17.637 opisów bibliograficznych artykułów.

W 2020 roku bibliotekarze Książnicy Stargardzkiej udzielili czytelnikom ogółem 21.364 informacje, w tym 9.348 bibliograficznych (obejmujących poszukiwania materiałów źródłowych na konkretne zagadnienie).

Realizacja zadań biblioteki powiatowej

W ramach zadań powiatowych Książnica udziela gminnym bibliotekom publicznym z na terenie powiatu stargardzkiego (10 bibliotek z 25 placówkami bibliotecznymi) pomocy instrukcyjno-metodycznej i szkoleniowej oraz sprawuje nadzór merytoryczny w zakresie realizacji przez te biblioteki zadań ustawowych. W 2020 roku zorganizowano 1 szkolenie dla pracowników bibliotek powiatu stargardzkiego.

We współpracy z biblioteką publiczną funkcjonującą w Ińskim Centrum Kultury zorganizowano dla czytelników spotkanie ze starą książką. Zaprezentowaliśmy ciekawsze zbiory przedwojenne naszej biblioteki (z XIX i początku XX wieku), w tym te o ciekawych proveniencjach (pochodzące ze zbiorów Collegium Groeningianum i niemieckiego obozu jenieckiego Stalag II D).

Najważniejsze formy upowszechniania kultury

1. Spotkania autorskie i Dyskusyjnych Klubów Książki – 4 spotkania autorskie, 5 spotkań DKK.
2. Aktywne uczestnictwo Książnicy Stargardzkiej w ogólnopolskich akcjach: *Narodowego Czytania Arcydzieł Literatury Polskiej* oraz *Nocy Bibliotek* – imprezy plenerowe.
3. Warsztaty lalkarskie *Teatr się Robi* - projekt realizowany w ramach Stargardzkiego Budżetu Obywatelskiego 2020 (pozyskano 25.000 zł). Są to międzypokoleniowe warsztaty z lalkarstwa, których zwieńczeniem będzie przedstawienie pt. „Bajkowy galimatias”.
4. Obchody 100. Rocznicy Bitwy Warszawskiej - upamiętnienie jednego z największych zwycięstw w dziejach polskiego oręża. Pracownicy Książnicy odczytali fragmenty wspomnień 16-letniego ucznia gimnazjum Józefa Drażkiewicza, uczestnika wojny polsko-bolszewickiej z 1920 r., opublikowane pt. „Pod Ossowem i pod Tarnopolem. Wspomnienia z wojny 1920 r.”. Materiał filmowy z odczytywania tych wspomnień dostępny jest w Sieci - na portalach społecznościowych Książnicy. Wydarzeniu towarzyszyła wystawa plenerowa plakatów propagandowych - polskich i bolszewickich.

Inne formy działalności

Promowanie czytelnictwa, zainteresowania książką i bibliotekami przejawiało się także w innych formach działań podejmowanych przez Książnicę. Dalsze działania tego rodzaju zostały zablokowane przez pandemię koronawirusa.


- 1) Organizowanie lekcji biblioteczných i lekcji tematycznych - 12 lekcji biblioteczných (szkoleń użytkowników) dla 282 uczniów oraz 39 lekcji tematycznych z prezentacjami multimedialnymi i zajęć warsztatowych dla 831 osób.
- 2) Udział w projekcie Instytutu Książki pn. *Mała Książka – Wielki Człowiek*. Kampania społeczna odnosi duży sukces. Na koniec 2017 roku w Książnicy było 48 zarejestrowanych dzieci w wieku od lat 3 do 5. Na koniec 2020 roku ponad 200.
- 3) Zajęcia Klubu Gier Niekomputerowych – 9 spotkań z grami planszowymi pn. *Gry bez prądu* - ok. 700 uczestników
- 4) *Dzień otwarty z Książnicą Stargardzką – biblioteczne last minute*. Zwiedzanie znanych i nieznaných miejsc w bibliotece z przewodnikiem, tuż przed zamknięciem Książnicy na czas generalnego remontu i towarzyszące temu inne wydarzenia – ok. 500 osób.

DIREKTOR
Książnicy Stargardzkiej
Starszy Kustosz
mgr Krzysztof Kopacki

KSIĄZNICA STARGARDZKA
ul. Mieszka I nr 1, 73-110 Stargard
tel. 91 578 82 40
NIP 854-14-86-254, REGON 000285907

Załącznik nr 14. Informacja z działalności
Ośrodka Sportu i Rekreacji OSiR Stargard
Sp. z o.o. za 2020 rok

Stargard, maj 2021



Spis treści

1. Informacje ogólne	3
1.1. Podstawowe Informacje o Spółce	3
1.2. Kapitał Zakładowy i Udziałowcy Spółki, Zmiany w Kapitale	4
1.3. Organy Spółki.....	5
1.4. Organizacja Spółki	6
1.5. Zatrudnienie i Polityka Personalna	7
1.6. Zasoby Rzeczowe Niezbędne do Realizacji Zadań.....	8
2. Działalność spółki w 2020 roku	8
2.1. Działalność bieżąca.....	8
2.2. Działalność podstawowa	9
2.3. Działalność dodatkowa.....	20
2.4. Działalność remontowa.....	20
2.5. Działalność inwestycyjna.....	21
2.3. Nabycie i sprzedaż nieruchomości/ majątku/akcji.....	23
3. Zdarzenia istotne wpływające na działalność spółki.....	23
3.1. Działalność podstawowa	23
3.2. Działalność w zakresie ochrony środowiska.....	24
3.3. Działalność w zakresie polityki społecznej	24
4. Sytuacja finansowa spółki w 2020 roku	25
4.1. Struktura przychodów i kosztów	25
4.2. Rachunek zysków i strat	28
4.3. Majątek spółki i zabezpieczenia na majątku	29
4.4. Wynik finansowy	30
5. Perspektywy rozwoju spółki w kontekście kierunków rozwoju miasta	31

1. Informacje ogólne

1.1. Podstawowe Informacje o Spółce

Ośrodek Sportu i Rekreacji OSiR Stargard jest spółką z ograniczoną odpowiedzialnością w Stargardzie.

Spółka o charakterze użyteczności publicznej została utworzona na bazie majątku zlikwidowanego zakładu budżetowego Ośrodek Sportu i Rekreacji w Stargardzie i przeniesienia z tego zakładu części majątku do nowo utworzonej Spółki, mocą Aktów Notarialnych:

- Repertorium A Nr 15838/2009 z dnia 09.12.2009 roku – Akt Założycielski Spółki,
- Repertorium A Nr 2924/2010 z dnia 31.03.2010 roku – Protokół Nadzwyczajnego Zgromadzenia Wspólników Ośrodka Sportu i Rekreacji Stargard Sp. z o.o.,
- Repertorium A 2930/2010 z dnia 31.03.2010 roku – umowa przeniesienia prawa własności,
- Repertorium A Nr 2937/2010 z dnia 31.03.2010 roku – oświadczenie o objęciu nowych udziałów,
- Repertorium A Nr 4604/2010 z dnia 24.05.2010 roku – Protokół Nadzwyczajnego Zgromadzenia Wspólników Ośrodka Sportu i Rekreacji Stargard Sp. z o. o.,
- Repertorium A Nr 4610/2010 z dnia 24.05.2010 roku – aneks do Rep. "A" 2937/2009,
- Repertorium A Nr 5457/2010 z dnia 18.06.2010 roku – Protokół Nadzwyczajnego Zgromadzenia Wspólników Ośrodka Sportu i Rekreacji Stargard Sp. z o.o.,
- Repertorium A Nr 3347/2011 z dnia 28.04.2011 roku – Protokół Zwyczajnego Zgromadzenia Wspólników Ośrodka Sportu i Rekreacji Stargard Spółka z ograniczoną odpowiedzialnością,
- Repertorium A Nr 3353/2011 z dnia 28.04.2011 roku – Oświadczenie o objęciu nowych udziałów,
- Repertorium „A” Nr 7936/2013 z dnia 30.10.2013 roku - Umowa Przeniesienia Prawa Współwłasności,
- Repertorium „A” Nr 7926/2013 z dnia 30.10.2013 roku – Protokół Nadzwyczajnego Zgromadzenia Wspólników Ośrodka Sportu i Rekreacji OSiR Stargard z ograniczoną odpowiedzialnością.

Podstawa Działania

Spółka działa w oparciu o Kodeks Spółek Handlowych oraz Akt Założycielski Spółki.

Sąd Rejonowy Szczecin – Centrum w Szczecinie, XIII Wydział Gospodarczy Krajowego Rejestru Sądowego pod numerem 0000359707.

Przedmiot Działania

Spółka prowadzi działalność opartą na organizowaniu usług związanych ze sportem, rekreacją, poprawą kondycji fizycznej oraz zarządza obiektami sportowymi, należącymi do Gminy Miasta Stargard. Zajmuje się budową, przebudową, remontem i utrzymaniem obiektów sportowo – rekreacyjnych we właściwym stanie technicznym.

Przedmiotem działalności Spółki są prawnie dopuszczalne formy działalności, w tym między innymi:

- Działalność usługowa związana z poprawą kondycji fizycznej.
- Działalność obiektów sportowych.
- Działalność klubów sportowych.
- Działalność obiektów służących poprawie kondycji fizycznej.
- Pozostała działalność związana ze sportem.
- Pozostała działalność rozrywkowa i rekreacyjna.
- Działalność związana z wystawianiem przedstawień artystycznych.
- Działalność fizjoterapeutyczna.
- Działalność paramedyczna.
- Pozostała działalność w zakresie opieki zdrowotnej, gdzie indziej niesklasyfikowana.
- Pozaszkolne formy edukacji sportowej oraz zajęć sportowych i rekreacyjnych.
- Działalność agentów i pośredników turystycznych oraz organizatorów turystyki.
- Wypożyczanie i dzierżawa sprzętu rekreacyjnego i sportowego.
- Wynajem i zarządzanie nieruchomościami własnymi lub dzierżawionymi.
- Restauracje i pozostałe placówki gastronomiczne.
- Hotele i podobne obiekty zakwaterowania.
- Pozostała sprzedaż detaliczna prowadzona w niewyspecjalizowanych sklepach.
- Pozostałe pozaszkolne formy edukacji, gdzie indziej niesklasyfikowane.
- Działalność wspomagająca edukację.
- Wykonywanie pozostałych robót budowlanych wykończeniowych.
- Pozostałe specjalistyczne roboty budowlane, gdzie indziej niesklasyfikowane.

1.2. Kapitał Zakładowy i Udziałowcy Spółki, Zmiany w Kapitale

Na dzień 31.12.2020 roku kapitał zakładowy Spółki wynosił 23 055 000,00 zł (słownie złotych: dwadzieścia trzy miliony pięćdziesiąt pięć tysięcy 00/100) i dzielił się na 23.055 równych i niepodzielnych udziałów, o wartości 1 000,00 zł każdy.

Jedynym wspólnikiem Spółki posiadającym 100% udziałów jest Gmina Miasto Stargard, w imieniu którego działa Prezydent Miasta Stargard.

1.3. Organy Spółki

Organami Spółki są:

- Zgromadzenie Wspólników,
- Rada Nadzorcza,
- Zarząd.

Zgromadzenie Wspólników na dzień 31.12.2020 roku:

- Rafał Zając – Prezydent Miasta Stargard.

Rada Nadzorcza składała się z trzech członków i działała w następującym składzie:

➤ W okresie od 01 stycznia 2020 roku do 31 grudnia 2020 roku:

- Przemysław Momot – Przewodniczący Rady Nadzorczej,
- Jan Grzelak – Sekretarz Rady Nadzorczej,
- Krystian Kowalski – Członek Rady Nadzorczej od 01.01.2020 r. do 27.01.2020 r.
- Elżbieta Kowalska – Członek Rady Nadzorczej od 27.02.2020 r.

Zarząd Spółki pracował w składzie:

➤ w okresie od 01 stycznia 2020 roku do 31 grudnia 2020 roku:

- Grzegorz Chudzik – Prezes Zarządu,

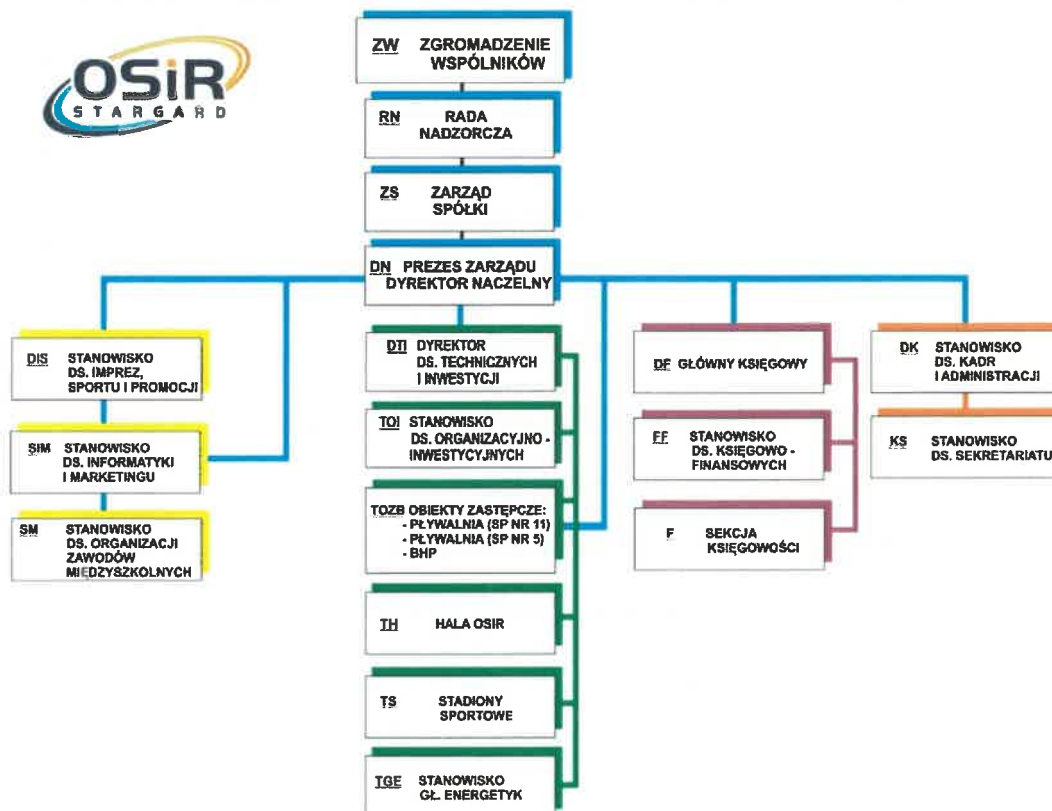
Prokurenci Spółki w składzie:

➤ w okresie od 01 stycznia 2020 roku do 31 grudnia 2020 roku:

- Beata Zawisza – Łukaszuk,
- Daniel Ziemięcki,
- Małgorzata Nykołajczuk od dnia 10.09.2020 r.

1.4. Organizacja Spółki

SCHEMAT STRUKTURY ORGANIZACYJNEJ OŚRODKA SPORTU I REKREACJI OSIR STARGARD SPÓŁKA Z OGRANICZONĄ ODPOWIEDZIALNOŚCIĄ



Spółka w 2020 roku prowadziła działalność na następujących obiektach:

- Hala Sportowa przy ul. Pierwszej Brygady 1,
- Stadiony przy ul. Ceglanej 1 (piłkarski) i ul. Sportowej 1 (lekkoatletyczny),
- Obiekty zastępcze: w Szkole Podstawowej nr 5 przy ul. Kuśnierzy i w Szkole Podstawowej nr 11 na Os. Zachód (na czas remontu Pływalni przy ul. Szczecińskiej 35),
- Lodowisko sztuczne sezonowe na terenie Młodzieżowego Domu Kultury przy ul. Portowej 3,
- Przystań kajakowa,
- Ośrodek Wypoczynkowy w Zieleniewie (Spółka jest nadal współwłaścicielem w udziale wynoszącym 664/10.000 części nieruchomości, stanowiącej działkę nr 232/104 o obszarze 4,3119 ha, położonej w miejscowości Zieleniewo. W dniu 10 października 2019 roku zostało podpisane porozumienie z Gminą Kobylanka w sprawie sposobu korzystania przez nią z nieruchomości wspólnej i zarządu na okres do 31 grudnia 2023 roku).

1.5.Zatrudnienie i Polityka Personalna

Tabela 1. Przeciętne zatrudnienie (umowy o pracę) w podziale na grupy zawodowe

Wyszczególnienie	Przeciętne zatrudnienie
Pracownicy umysłowi (administracja)	10,00
Pracownicy na stanowiskach obsługi (specjaliści, instruktorzy, recepcjonistki i ratownicy)	7,50
Pracownicy na stanowiskach robotniczych (sprzątaczk, konserwatorzy, robotnicy)	13,00
Stażyści	0,00
Osoby przebywające na urloпах macierzyńskim i rodzicielskim	0,75
Razem	31,25

W roku 2020 przeciętne zatrudnienie pracowników na podstawie umowy o pracę wyniosło 31,25. Stan pracowników na dzień 31.12.2020 r. to 33 osoby, a 31,75 etatu. Dodatkowo na umowy cywilno-prawne zatrudnieni byli instruktorzy fitness, trenerzy personalni, ratownicy i obsługa lodowiska w łącznej ilości 22 osoby. Są to osoby odpowiedzialne za część usługową działalności Spółki i bezpośredni kontakt z klientami.

W ciągu roku Sąd Rejonowy w Stargardzie skierował 10 osób skazanych do wykonywania nieodpłatnie kontrolowanej pracy na cele społeczne na obiektach sportowych Spółki. Pracownicy OSiR Stargard Sp. z o. o. systematycznie podnosili kwalifikacje zawodowe poprzez kursy i szkolenia.

W Ośrodku Sportu i Rekreacji OSiR Stargard Spółka z ograniczoną odpowiedzialnością działa Niezależny Samorządny Związek Zawodowy „Solidarność”, Komisja Zakładowa, która liczy 12 pracowników.

W ramach Zakładowego Funduszu Świadczeń Socjalnych i według planu uzgodnionego z organizacją związkową, w Spółce istnieją procedury umożliwiające dofinansowanie różnorodnych form wypoczynku dla pracowników i ich rodzin, takich jak: dofinansowanie do obozów i kolonii dla dzieci, dofinansowanie do wypoczynku pracowników organizowanego we własnym zakresie, zakup biletów do kina lub na koncerty, organizowanie wycieczek dla pracowników i ich rodzin, wypłacanie świadczeń finansowych z okazji świąt dla pracowników, emerytów i rencistów, udzielanie pożyczek na remont mieszkania.

1.6. Zasoby Rzeczowe Niezbędne do Realizacji Zadań

Środki trwałe występujące w ewidencji Spółki w roku obrotowym są w przeważającej mierze własnością Spółki:

- działka nr 100 i o nr 108/1 w Stargardzie przy ul. Szczecińskiej 35, na której powstaje obiekt Pływalni z towarzyszącą infrastrukturą,
- budynek Hali Miejskiej w Stargardzie przy ul. Pierwszej Brygady 1, na działce nr 120/2,
- budynek Hotelu 104 przy ul. Pierwszej Brygady 1, na działce nr 121,

a tylko w niewielkim zakresie stanowią współwłasność (udział 664/10 000 w nieruchomości zabudowanej stanowiącej działkę gruntu 232/104 położonej w Zieleniewie).

Poza w/w głównymi składnikami majątku, na rzeczowy majątek składają się: budowle i urządzenia techniczne.

Spółka posiadała w ewidencji ulepszenia (inwestycje) w obcych środkach trwałych w postaci:

- a) zadaszonych trybun sportowych wraz z budynkiem technicznym stadionu miejskiego przy ul. Ceglanej 1, na działce gruntu nr 118 położonej w obrębie nr 5 miasta Stargard, stanowiącej własność Gminy Miasto Stargard,
- b) bieżni lekkoatletycznej stadionu miejskiego przy ul. Sportowej 1, na działce gruntu nr 363 położonej w obrębie nr 2 miasta Stargard, stanowiącej własność Gminy Miasto Stargard,
- c) systemu automatycznego nawodnienia boiska nr 1 na stadionie miejskim przy ul. Ceglanej 1, na działce gruntu nr 118 położonej w obrębie nr 5 miasta Stargard, stanowiącej własność Gminy Miasto Stargard,
- d) budynku głównego na stadionie miejskim przy ul. Sportowej 1, na działce gruntu nr 363 położonej w obrębie nr 2 miasta Stargard, stanowiącej własność Gminy Miasto Stargard,
- e) trybuny sportowej na stadionie miejskim przy ul. Sportowej 1, na działce gruntu nr 363 położonej w obrębie nr 2 miasta Stargard, stanowiącej własność Gminy Miasto Stargard,
- f) infrastruktury elektrycznej i teletechnicznej stadionu miejskiego przy ul. Sportowej 1, na działce gruntu nr 363 położonej w obrębie nr 2 miasta Stargard, stanowiącej własność Gminy Miasto Stargard.

2. Działalność spółki w 2020 roku

2.1. Działalność bieżąca

Ośrodek Sportu i Rekreacji OSiR Stargard Spółka z o. o. w Stargardzie wykonuje zadania własne Miasta Stargard obejmujące świadczenie usług w zakresie kultury fizycznej i sportu oraz utrzymuje tereny rekreacyjne i urządzenia sportowe. Od dnia 19 kwietnia 2019 roku wskazane zadania realizuje na podstawie Umowy Wykonawczej do Uchwały Rady Miejskiej

w Stargardzie nr V/82/2019. Przedmiotem niniejszej umowy są usługi, które w szczególności obejmują:

- zarządzanie i bieżące udostępnianie obiektów sportowo-rekreacyjnych do celów związanych z kulturą fizyczną, sportem i rekreacją,
- budowę, przebudowę, remont i utrzymanie obiektów sportowo-rekreacyjnych we właściwym stanie technicznym,
- organizowanie zleconych przez Miasto przedsięwzięć popularyzujących kulturę fizyczną, sport i rekreację z zapewnieniem odpowiednich standardów jakościowych świadczenia usług.

Wskazana umowa dopuszcza prowadzenie przez Spółkę działalności dodatkowej, do której m.in. zaliczamy organizację imprez komercyjnych oraz wynajem obiektów i terenu, pod warunkiem utrzymania statusu podmiotu wewnętrznego.

Dotychczasowa działalność Spółki polegała na świadczeniu usług rekreacyjno - sportowych (w tym organizacji lub współorganizacji różnego rodzaju imprez kulturalno-sportowych, również w zakresie współzawodnictwa sportowego szkół), usług reklamowych, wynajmie i dzierżawie, usług zarządzania infrastrukturą przystani kajakowej.

W związku z trwającą od maja 2019 roku inwestycją przebudowy i rozbudowy budynku Pływalni Miejskiej przy ul. Szczecińskiej 35, który jednocześnie stanowił siedzibę Spółki, Spółka działa w zmienionym zakresie oraz zmienionym miejscu świadczonych usług. Usługi siłowni realizowane są w hali sportowej, zajęcia fitness – w hali i na obu stadionach, nauka pływania, pływanie i aqua aerobik na obiektach zastępczych, tj. basenach w Szkole Podstawowej nr 5 i 11, zaś lodowisko przy MDK.

2.2. Działalność podstawowa

Ośrodek Sportu i Rekreacji OSiR Stargard Spółka z ograniczoną odpowiedzialnością, przygotował i udostępnił obiekty zastępcze od stycznia do czerwca 2020 roku i od września do grudnia 2020 roku na obiekcie zastępczym w Szkole Podstawowej nr 11 na osiedlu Zachód oraz w Szkole Podstawowej nr 5 dla następujących szkół podstawowych:

- W okresie od stycznia do czerwca 2020 r., zajęcia były prowadzone na basenie przy Szkole Podstawowej nr 11 na osiedlu Zachód, z których korzystały kl. II i III z następujących szkół:
 - Szkoła Podstawowa Nr 1 - 4 godziny tygodniowo,
 - Szkoła Podstawowa Nr 3 - 6 godzin tygodniowo,
 - Szkoła podstawowa Nr 6 - 3 godziny tygodniowo,
 - Szkoła Podstawowa Nr 7 - 4 godziny tygodniowo,
 - Szkoła Podstawowa Nr 8 - 2 godziny tygodniowo,
 - Szkoła Podstawowa Nr 10 - 1 godzina tygodniowo.

- W okresie od września do grudnia 2020 r., zajęcia były prowadzone na basenie przy Szkole Podstawowej nr 11 na osiedlu Zachód, z których korzystały kl. III z następujących szkół:
 - Szkoła Podstawowa Nr 1 - 4 godziny tygodniowo,
 - Szkoła Podstawowa Nr 3 - 5 godzin tygodniowo,
 - Szkoła podstawowa Nr 6 - 3 godziny tygodniowo,
 - Szkoła Podstawowa Nr 7 - 3 godziny tygodniowo,
 - Szkoła Podstawowa Nr 8 - 2 godziny tygodniowo,
 - Szkoła Podstawowa Nr 10 - 1 godzina tygodniowo.
- W okresie od stycznia do czerwca 2020 r., zajęcia były prowadzone na basenie przy Szkole Podstawowej nr 5, z których korzystały kl. II i III z następujących szkół:
 - Zespół Szkół – 5 godzin tygodniowo.
- W okresie od września do grudnia 2020 r., zajęcia były prowadzone na basenie przy Szkole Podstawowej nr 5, z których korzystały kl. III z następujących szkół:
 - Zespół Szkół – 3 godziny tygodniowo.

Naukę pływania uczniów ze szkół podstawowych prowadzili doświadczeni instruktorzy i trenerzy pływania, a ratownik czuwał nad bezpieczeństwem dzieci. Poniżej zaprezentowano dane liczbowe dotyczące wykorzystania obiektu przez wyżej wymienione szkoły.

Tabela 2

Liczba osobowości uczniów SP nr 1,3,6,7,8,10 i Zespołu Szkół w okresie od stycznia do kwietnia 2020 r.

Miesiąc	Obiekt zastępczy - SP 11							Obiekt zastępczy SP 5	Ogółem
	SP 1	SP 3	SP 6	SP 7	SP 8	SP 10	Razem	Zespół Szkół	
Styczeń	335	404	402	414	181	90	1 826	146	1 972
Luty	103	139	91	40	32	18	423	76	499
Marzec ¹	97	168	107	92	43	16	523	46	569
Kwiecień	-	-	-	-	-	-	0	-	0
Maj	-	-	-	-	-	-	0	-	0
Czerwiec	-	-	-	-	-	-	0	-	0

Razem	535	711	600	546	256	124	2 772	268	3 040
-------	-----	-----	-----	-----	-----	-----	-------	-----	-------

¹ pandemia od 9 marca

Tabela 3

Liczba osobowości uczniów SP nr 1,3,6,7,8,10 i Zespołu Szkół w okresie od września do grudnia 2020 r.

Miesiąc	Obiekt zastępczy - SP 11							Obiekt zastępczy SP 5 Zespół Szkół	Ogółem
	SP 1	SP 3	SP 6	SP 7	SP 8	SP 10	Razem		
Wrzesień	240	254	220	183	83	78	1 058	88	1 146
Październik ¹	180	145	132	81	78	52	668	35	703
Listopad	-	-	-	-	-	-	0	-	0
Grudzień	-	-	-	-	-	-	0	-	0
Razem	420	399	352	264	161	130	1 726	123	1 849

¹ pandemia od 19 października

Tabela 4

Średnia liczba osobowości / 1h uczniów SP nr 1,3,6,7,8,10 i Zespołu Szkół w okresie od stycznia do kwietnia 2020 r.

Miesiąc	Obiekt zastępczy - SP 11							Obiekt zastępczy - SP 5 Zespół Szkół	Ogółem
	SP 1	SP 3	SP 6	SP 7	SP 8	SP 10	Razem		
Styczeń	24	22	30	24	22	18	140	8	148
Luty	25	23	30	20	32	18	148	8	156

Marzec ¹	24	24	26	23	21	16	134	7	141
Kwiecień	-	-	-	-	-	-	0	-	0
Maj	-	-	-	-	-	-	0	-	0
Czerwiec	-	-	-	-	-	-	0	-	0
Razem	73	69	86	67	75	52	422	23	445

¹ pandemia od 9 marca

Tabela 5

Średnia liczba osobowejść / 1h uczniów SP nr 1,3,6,7,8,10 i Zespołu Szkół w okresie od września do grudnia 2020 r.

Miesiąc	Obiekt zastępczy - SP 11							Obiekt zastępczy - SP 5	Ogółem
	SP 1	SP 3	SP 6	SP 7	SP 8	SP 10	Razem	Zespół Szkół	
Wrzesień	15	15	19	15	14	19	97	11	108
Październik ¹	15	16	19	13	15	17	95	9	104
Listopad	-	-	-	-	-	-	0	-	0
Grudzień	-	-	-	-	-	-	0	-	0
Razem	30	31	38	28	29	36	192	20	212

¹ pandemia od 19 października

Lodowisko w okresie sprawozdawczym było udostępniane od 1 stycznia do 1 marca na placu przy MDK (ul. Portowa 3). Lodowisko w godzinach popołudniowych od poniedziałku do piątku, było udostępniane dla szkół podstawowych w ramach lekcji wychowania fizycznego – 30 godzin tygodniowo. Z lekcji wychowania fizycznego na lodowisku łącznie skorzystało 1 171 uczniów. W okresie sprawozdawczym z lodowiska korzystały również osoby indywidualne - 9 058 osób.

W związku z obostrzeniami wprowadzonymi w ramach zapobiegania, przeciwdziałania i zwalczania COVID-19 ,w grudniu 2020 r.- lodowisko nie zostało uruchomione.

Hala OSiR wykorzystywana była w okresie sprawozdawczym głównie przez Spóźnię Stargard Sportowa Spółka Akcyjna na prowadzenie treningów oraz rozgrywek ligowych. Ponadto hala była wykorzystywana w godzinach popołudniowych na rozgrywki międzyszkolne. Zajęcia i rozgrywki są organizowane przez kluby sportowe i OSiR Stargard Sp. z o. o. Hala udostępniana jest także na potrzeby treningowe piłkarzom KP Błękitni, KS Unia, ZKS Kluczewia, a także klubom lekkoatletycznym (LKS Pomorze i WLKS Pomorze).

Doraźnie, głównie na potrzeby turniejów, zawodów i pokazów, z hali OSiR korzystają takie kluby jak: LKS Feniks, Klub Karate Shobukan, ATS Stargard, LKS Pomorze.

Podczas przerwy zimowej w rozgrywkach piłkarskich na boiskach otwartych, KP Błękitni i KS Unia organizują na terenie obiektu szereg turniejów piłkarskich w różnych kategoriach wiekowych.

Ośrodek Sportu i Rekreacji OSiR Stargard Spółka z ograniczoną odpowiedzialnością w okresie od stycznia do grudnia 2020 r. udostępniła halę sportową w wymiarze 1869 godzin zegarowych klubom sportowym i stowarzyszeniom. Z obiektu w okresie sprawozdawczym korzystały:

- KS Spóźnia – 1 179 godzin,
- KP Błękitni – 94 godziny,
- OSiR (zawody szkolne) – 93 godziny,
- inne (m. in. ZKS Kluczewia, KS Unia, LKS Feniks, Shobukan, ATS Stargard, LKS Pomorze, Fight Academy, Straż Miejska) – 503 godziny.

Wszystkie treningi sportowe prowadzone były pod opieką instruktora lub trenera.

Spółka pozostaje w gotowości do udostępniania hali sportowej w ilości przeciętnie 75 godzin tygodniowo. Faktyczne wykorzystanie hali wynika tylko i wyłącznie z potrzeb klubów.

W okresie od stycznia do końca 2020 roku, OSiR Stargard Sp. z o. o. nieodpłatnie udostępniał pomieszczenia biurowe i magazynowe poniższym klubom i stowarzyszeniom:

- ATS Stargard: pomieszczenie biurowe – 17,2 m²,
- Brydź-Star: pomieszczenie biurowe – 17,2 m²,
- Stowarzyszenie „Ja się nie ścigam”: pomieszczenie biurowe – 17,2 m²,
- LKS Feniks: pomieszczenie biurowe – 17,2 m².

Razem powierzchnia pomieszczeń użyczanych bezpłatnie w ramach dotacji z Gminy Miasto Stargard wynosi 68,84 m².

Tabela 6

Wykorzystanie godzinowe Hali OSiR z podziałem na miesiące 2020 roku w ramach Umowy

Miesiąc	Styczeń	Luty	Marzec	Kwiecień	Maj	Czerwiec
Ilość godzin	220	254	95	0	42	123
Miesiąc	Lipiec	Sierpień	Wrzesień	Październik	Listopad	Grudzień
Ilość godzin	171	170	169	190	215	220

Razem: 1869 godz.

Tabela 7

Liczba osobowejść uczestników zajęć sportowych na teren Hali Sportowej OSiR w roku 2020 w ramach Umowy

Miesiąc	Styczeń	Luty	Marzec	Kwiecień	Maj	Czerwiec
Ilość godzin	3 526	3 754	1 402	0	540	1 587
Miesiąc	Lipiec	Sierpień	Wrzesień	Październik	Listopad	Grudzień
Ilość godzin	2 034	2 124	2 245	2 429	2 760	2 660

Razem: 25 061

Wykorzystanie Hali OSiR wydaje się optymalne, w przypadku podmiotów objętych porozumieniem OSiR Stargard Sp. z o. o. z Gminą Miastem Stargard. Z przyczyn obiektywnych głównym i priorytetowym użytkownikiem obiektu jest Spółnia Stargard SSA, udaje się jednak w drodze organizacji i kompromisu zaspokoić potrzeby wszystkich klubów sportowych, organizacji, stowarzyszeń i szkół miejskich oraz organizowanie rozgrywek międzyszkolnych.

Stadiony sportowe - udostępniane dla mieszkańców miasta i klubom sportowym na przeprowadzanie treningów i rozgrywanie meczów oraz na organizację imprez i zawodów sportowych wg harmonogramu i wcześniejszych ustaleń:

Na Stadionie Piłkarskim do dyspozycji użytkowników były boiska:

- nawierzchni naturalnej (boisko nr 1),
- nawierzchni naturalnej (boisko nr 3),
- nawierzchni sztucznej (Euroboisko),

Na podstawie sporządzonych harmonogramów z obiektów korzystały następujące kluby sportowe i stowarzyszenia:

a) Stadion Miejski, ul. Ceglana 1:

- Klub Piłkarski „Błękitni”,
- Klub Sportowy „Unia”,
- Zakładowy Klub Sportowy „Kluczewia”,
- Uczniowski Klub Sportowy „Smyk”,
- Uczniowski Klub Sportowy „Brazil Da Bola”,
- Uczniowski Klub Sportowy „BSS Zachodniopomorskie”,
- Szkoła podstawowa nr 4,
- OSiR (zawody sportowe w ramach współzawodnictwa szkół, zajęcia fitness).

b) Stadion Miejski, ul. Sportowa 1:

- Wiodący Międzyszkolny Ludowy Klub Sportowy „Pomorze”,
- Lekkoatletyczny Ludowy Klub Sportowy „Pomorze”,
- Stargardzki Związek Weteranów Lekkiej Atletyki,
- Stowarzyszenie „Stargard. Ja się nie ścigam”,
- Stargardzkie Towarzystwo Cyklistów,
- Polski Związek Hodowców Gołębi Poczтовых, Oddział w Stargardzie,
- szkoły i przedszkola (m.in. SP nr 1, SP nr 3, SP nr 5),
- mieszkańcy miasta,
- OSiR (zawody sportowe w ramach współzawodnictwa szkół, imprezy biegowe, zajęcia fitness).

W związku z obostrzeniami wprowadzonymi w ramach zapobiegania, przeciwdziałania i zwalczania COVID-19, stadiony były częściowo lub całkowicie wyłączone z użytkowania.

Tabela 8

Liczba osobowejść uczestników zajęć sportowych na teren Stadionu Miejskiego przy ul. Ceglanej 1 w roku 2020

Miesiąc	Styczeń	Luty	Marzec	Kwiecień	Maj	Czerwiec
Ilość godzin	2 561	2 468	1 257	0	1 729	3 487
Miesiąc	Lipiec	Sierpień	Wrzesień	Październik	Listopad	Grudzień
Ilość godzin	2 241	3 340	4 376	3 918	3 338	1 779

Razem: 30 494

Tabela 9

Liczba osobowejść uczestników zajęć sportowych na teren Stadionu Miejskiego przy ul. Sportowej 1 w roku 2020

Miesiąc	Styczeń	Luty	Marzec	Kwiecień	Maj	Czerwiec
Ilość godzin	1 125	709	573	0	602	968
Miesiąc	Lipiec	Sierpień	Wrzesień	Październik	Listopad	Grudzień
Ilość godzin	1 021	1 100	2 973	2 723	1 263	895

Razem: 13 952

Przystań kajakowa na rzece Inie w ramach zadania, dotyczącego podnoszenie mieszkańcom miasta dostępności do infrastruktury, Spółka zobowiązała się do:

- a) zapewnienie bieżącego oczyszczania wody ze znajdujących się na jej powierzchni odpadów i nieczystości zlokalizowanych przy pomostach i ich przygotowania do odbioru w najbliższym miejscu gromadzenia odpadów,
- b) nadzoru nad eksploatowanymi obiektami przez osoby do tego odpowiednio przeszkolone,
- c) realizacji prac związanych z bieżącą konserwacją i utrzymywaniem infrastruktury przystani kajakowej w zakresie pomostów i trapów,
- d) montażu, demontażu, transportu oraz magazynowania infrastruktury przystani kajakowej w zakresie pomostów i trapów w okresie zimowym lub w sytuacji zagrożenia powodzią,
- e) niezwłocznego powiadamiania Wydziału Inżynierii oraz Wydziału Kultury, Sportu, Turystyki i Promocji Urzędu Miejskiego w Stargardzie w przypadku zauważenia zniszczenia lub rażącego zanieczyszczenia pomostów, alejek, terenów zielonych lub wyposażenia technicznego eksploatowanych obiektów.

W związku z realizacją powyższego zadania Spółka oddelegowała odpowiednio przeszkolonych pracowników do nadzoru oraz prac związanych z konserwacją i bieżącą eksploatacją pomostów i trapów ulokowanych na rzece Ina. Zgodnie z umową dokonywano m.in. oczyszczania wody ze znajdujących się w pobliżu pomostów odpadów i nieczystości, w celu zachowania bezpiecznego i estetycznego użytkowania infrastruktury przystani. Dokonano również montażu w okresie wiosennym oraz demontażu i transportu zdemontowanych pomostów i trapów w okresie po zakończeniu sezonu. Zdemontowana infrastruktura przechowywana jest na terenie stadionu przy ul. Sportowej 1 w Stargardzie.

Imprezy Zorganizowane Przez Spółkę

Ośrodek Sportu i Rekreacji OSiR Stargard Spółka z ograniczoną odpowiedzialnością w Stargardzie w okresie od 01.01.2020 r. do 31.12.2020 r. zorganizował i przeprowadził następujące imprezy sportowo-rekreacyjne:

12.01.2020 4. Bieg dla Orkiestry (stadion lekkoatletyczny) – 320 osób

01.02-06.03.2020 Przygotowania do gali „Sportowiec Roku 2019” (ostatecznie galę odwołano w przededniu, tj. 06.03.2020 r.)

01.03.2020 8. Bieg Pamięci Żołnierzy Wyklętych „Tropem Wilczym” (Park Batorego) – 267 osób

15-17.05.2020 Wirtualny Bieg Forsycji – 138 osób

20.06.2020 „Dzień dobry, Stargard!” - „Dzień z królową sportu” (3. Test Coopera, trójbój lekkoatletyczny), Maraton Fitness w Parku Chrobrego (zumba, stretching, wzmacnianie) – 75 osób

19.09.2020 5. Stargardzkie Dni Seniora - gimnastyka ogólnorozwojowa, joga (Park Jagielloński) – 20 osób

07-15.11.2020 3. Bieg „Stargard dla Niepodległej” - wydarzenie hybrydowe – 109 osób

06-20.12.2020 Stargardzki Triathlon Mikołajkowy – 109 osób

14.12.2020 Podsumowanie współzawodnictwa szkół za rok szkolny 2019/2020 (on-line)

21.12.2020 Wręczenie nagród w ramach odwołanej gali „Sportowiec Roku 2019”

Organizacja Współzawodnictwa Sportowego Szkół

Ośrodek Sportu i Rekreacji OSiR Stargard Sp. z o. o. był organizatorem zawodów międzyszkolnych. Rozgrywki odbywały się w okresie od stycznia do 10 marca oraz w miesiącach wrzesień - październik 2020 r. (w pozostałych miesiącach przeprowadzenie imprez uniemożliwiały obostrzenia związane z zapobieganiem, przeciwdziałaniem i zwalczaniem COVID-19). Odbyło się w tym czasie kilkadziesiąt imprez o randze Mistrzostw Powiatu w ramach Igrzysk Dzieci, Igrzysk Młodzieży Szkolnej i Licealiady, zgodnie z kalendarzem Wojewódzkiego Szkolnego Związku Sportowego. Zawody odbywały się w większości na obiektach miejskich i zarządzanych przez OSiR, ale również organizowano je w salach gimnastycznych wybranych szkół. W sumie we wszystkich zawodach wzięło udział 2199 osób. W grudniu, w formule on-line, dokonano podsumowania współzawodnictwa szkół za rok 2019/2020, uwzględniając wyniki imprez, które udało się przeprowadzić. Wyróżnione szkoły otrzymały puchary, dyplomy i nagrody w postaci sprzętu sportowego.

Imprezy powierzone w ramach współzawodnictwa dzieci i młodzieży

(Mistrzostwa Powiatu w ramach Igrzysk Dzieci, Igrzysk Młodzieży Szkolnej i Licealiady):

- 10.01.2020 Mistrzostwa Powiatu w piłce ręcznej chłopców – Igrzyska Młodzieży Szkolnej
- 15.01.2020 Mistrzostwa Powiatu w siatkówce dziewcząt – Licealiada (eliminacje, gr. A)
- 16.01.2020 Mistrzostwa Powiatu w piłce ręcznej dziewcząt – Igrzyska Dzieci
- 20.01.2020 Mistrzostwa Powiatu w siatkówce chłopców – Licealiada (eliminacje, gr. A)
- 21.01.2020 Mistrzostwa Powiatu w siatkówce dziewcząt – Licealiada (eliminacje, gr. B)
- 23.01.2020 Mistrzostwa Powiatu w piłce ręcznej chłopców – Igrzyska Dzieci
- 24.01.2020 Mistrzostwa Powiatu w piłce ręcznej dziewcząt – Igrzyska Młodzieży Szkolnej
- 24.01.2020 Mistrzostwa Powiatu w siatkówce chłopców – Licealiada (eliminacje, gr. B)
- 28.01.2020 Mistrzostwa Powiatu w minikoszykówce dziewcząt – Igrzyska Dzieci (eliminacje)
- 30.01.2020 Mistrzostwa Powiatu w pływaniu dziewcząt i chłopców – Igrzyska Dzieci
- 30.01.2020 Mistrzostwa Powiatu w pływaniu dziewcząt i chłopców – Igrzyska Młodzieży Szkolnej
- 03.02.2020 Mistrzostwa Powiatu w minikoszykówce chłopców – Igrzyska Dzieci (eliminacje)
- 04.02.2020 Mistrzostwa Powiatu w siatkówce dziewcząt – Licealiada (finał)
- 05.02.2020 Mistrzostwa Powiatu w siatkówce chłopców – Licealiada (finał)
- 06.02.2020 Mistrzostwa Powiatu w minikoszykówce dziewcząt – Igrzyska Dzieci (finał)
- 26.02.2020 Mistrzostwa Powiatu w koszykówce dziewcząt – Licealiada (eliminacje)
- 28.02.2020 Mistrzostwa Powiatu w koszykówce dziewcząt – Licealiada (finał)
- 02.03.2020 Mistrzostwa Powiatu w koszykówce chłopców – Licealiada (eliminacje, gr. A)
- 04.03.2020 Mistrzostwa Powiatu w minikoszykówce chłopców – Igrzyska Dzieci (finał)
- 05.03.2020 Mistrzostwa Powiatu w koszykówce chłopców – Licealiada (eliminacje, gr. B)
- 09.03.2020 Mistrzostwa Powiatu w koszykówce chłopców – Licealiada (finał)
- 24.09.2020 Mistrzostwa Powiatu w siatkówce plażowej dziewcząt i chłopców – Licealiada
- 24.09.2020 Mistrzostwa Powiatu w siatkówce plażowej dziewcząt i chłopców – Igrzyska Młodzieży Szkolnej
- 28.09.2020 Mistrzostwa Powiatu w szkolnej lidze lekkoatletycznej dziewcząt i chłopców – Igrzyska Młodzieży Szkolnej
- 29.09.2020 Mistrzostwa Powiatu w Szkolnej Lidze Lekkoatletycznej dziewcząt i chłopców – Licealiada

- 01.10.2020 Mistrzostwa Powiatu w piłce nożnej chłopców – Licealiada (eliminacje)
- 06.10.2020 Mistrzostwa Powiatu w sztafetowych biegach przełajowych dziewcząt i chłopców – Igrzyska Dzieci
- 06.10.2020 Mistrzostwa Powiatu w sztafetowych biegach przełajowych dziewcząt i chłopców – Igrzyska Młodzieży Szkolnej
- 06.10.2020 Mistrzostwa Powiatu w sztafetowych biegach przełajowych dziewcząt i chłopców – Licealiada
- 08.10.2020 Mistrzostwa Powiatu w piłce nożnej chłopców – Igrzyska Młodzieży Szkolnej (eliminacje)
- 12.10.2020 Mistrzostwa Powiatu w tenisie stołowym dziewcząt i chłopców – Licealiada
- 13.10.2020 Mistrzostwa Powiatu w piłce nożnej chłopców – Igrzyska Młodzieży Szkolnej (finał)
- 16.10.2020 Mistrzostwa Powiatu w tenisie stołowym dziewcząt i chłopców – Igrzyska Dzieci
- 22.10.2020 Mistrzostwa Powiatu w tenisie stołowym dziewcząt i chłopców – Igrzyska Młodzieży Szkolnej
- 22.10.2020 Mistrzostwa Powiatu w piłce nożnej dziewcząt – Licealiada.

Zajęcia rekreacyjne – fitness / siłownia

W 2020 roku, z uwagi na trwającą modernizację budynku pływalni przy ul. Szczecińskiej 35, zajęcia sportowo-rekreacyjne odbywały się na innych obiektach zarządzanych przez OSiR. Zajęcia fitness prowadzone były w Hali OSiR przy ul. Pierwszej Brygady, na Stadionie Miejskim przy ul. Ceglanej, a także na Stadionie Miejskim przy ul. Sportowej. Sporadycznie część zajęć prowadzona była w Parku Chrobrego i Parku Jagiellońskim. Dodatkowo pandemia koronawirusa sprawiła, że działalność fitness została na kilka tygodni zawieszona – najpierw wiosną (od 12 marca do końca maja), potem jesienią (od 17 października do końca roku). W maju – z uwagi na obostrzenia – zajęcia odbywały się w formule on-line.

W ramach działalności fitness prowadzone były takie zajęcia jak: Gimnastyka 50+ (później pod nazwą „Wieczna młodość”), Zumba, Body Shape, Zdrowy Kręgosłup oraz Fitness Morning. Dodatkowo zorganizowano Maraton Fitness z okazji Dnia Matki oraz zajęcia z jogi w ramach V Stargardzkich Dni Seniora.

W sumie z oferty zajęć fitness skorzystało w 2020 roku 938 osób.

W zakresie zajęć siłowych, działalność opierała się na treningach personalnych z trenerem w siłowni w hali OSiR. Mieszkańcy Stargardu, niezależnie od wieku i płci, mogli ćwiczyć pod okiem wykwalifikowanej kadry instruktorskiej. Trenerzy dostosowywali program ćwiczeń dla każdego ćwiczącego, w zależności od potrzeb, wieku, płci, a także fizycznych możliwości danej

osoby. Siłownia czynna była przez 6 dni w tygodniu (bez niedziel). Analogicznie do działalności fitness, zajęcia prowadzone były w tych samych miesiącach.

łącznie z siłowni skorzystały w 2020 roku 974 osoby.

2.3. Działalność dodatkowa

Na Stadionie Miejskim przy ul. Ceglanej 1, Ośrodek Sportu i Rekreacji OSiR Stargard Spółka z o. o. w okresie od stycznia do grudnia 2020 roku czerpał korzyści z najmu garaży murowanych i dzierżawy terenu pod garaże blaszane. Fakturowane były również drużyny piłkarskie, które rozgrywały mecze sparingowe na boisku ze sztuczną nawierzchnią (Euroboisku) w okresie zimowym. Wszelkie korzyści płynące z wynajmu były przeznaczane na pokrycie kosztów udostępnienia stadionów przez Spółkę. Hala OSiR przy ul. I Brygady 1 w okresie sprawozdawczym była wynajmowana na imprezy komercyjne. Spółka generowała przychody z dodatkowej działalności na lodowisku z reklam.

Imprezy dodatkowe zorganizowane przez Spółkę:

26.01-01.03.2020 Rozgrywki Halowej Amatorskiej Ligi Piłkarskiej (HALP) – 190 osób

07.03.2020 Mistrzostwa Polski Krajowego Zrzeszenia LZS w biegach przełajowych - pomoc organizacyjna (stadion lekkoatletyczny) – 350 osób

04-20.05.2020 Fitness z OSiR-em - zajęcia on-line z instruktorką Klaudią Ostrowską

26.05.2020 Maraton Fitness na Dzień Matki (stadion lekkoatletyczny) – 12 osób

14.11.2020 Mistrzostwa Województwa oraz Międzywojewódzkie Mistrzostwa Młodzików w biegach przełajowych - pomoc organizacyjna (stadion lekkoatletyczny) – 225 osób

2.4. Działalność remontowa

Wykonane w 2020 roku prace remontowe wynikały z przeglądu stanu technicznego urządzeń oraz obiektów Spółki. W związku z wystąpieniem od marca 2020 roku pandemii wirusa SARS-CoV-2 oraz czasowego zamknięcia obiektów Spółka podejmowała jedynie remonty niezbędne i absolutnie konieczne. Aby zminimalizować koszty remontów, niektóre prace remontowe były wykonane własnymi siłami przez pracowników Spółki.

Najważniejsze zakupy i prace remontowe z podziałem na obiekty:

- lodowisko sezonowe przy Młodzieżowym Domu Kultury w Stargardzie przy ul. Portowej 3
 - serwis i naprawa maszyny do pielęgnacji tafli lodowiska,
 - wymiana sterownika schładzacza w agregacie chłodniczym,

- zakupy i prace remontowe w hali sportowej przy ul. Pierwszej Brygady 1:
 - bieżące konserwacje i przeglądy,
 - naprawa tablicy wyników sportowych,
 - remont i konserwacja dachu,
- zakupy i prace remontowe na stadionach przy ul. Ceglanej 1 i Sportowej 1:

Stadion Miejski przy ul. Ceglanej 1:

- remont oświetlenia boiska ze sztuczną nawierzchnią (wymiana żarówek), w związku z wymogami stawianymi przez Zachodniopomorski Zarząd Piłki Nożnej, warunkującymi pozytywną weryfikację boiska oraz otrzymanie licencji na kolejne sezony rozgrywkowe,
- wymiana monitoring i kamer na obiekcie,
- zabiegi pielęgnacyjne na boiskach trawiastych, takich jak: wałowanie, skaryfikacja, aeracja, piaskowanie, dosiew trawy, nawożenie (zgodnie z całorocznym, specjalistycznym programem i wynikami badania gleby), opryski chemiczne, koszenie,
- zabiegi konserwacyjne na boisku ze sztuczną nawierzchnią,
- naprawa bramek (spawanie) na boisku ze sztuczną nawierzchnią,
- likwidacja nieczynnych i skorodowanych słupów oświetleniowych boiska nr 3,
- bieżące zakupy i prace konserwatorskie i remontowe,

Stadion Miejski przy ul. Sportowej 1:

- wymiana żarówek w lampach oświetleniowych,
- utrzymanie w należytym stanie terenów zielonych,
- bieżące zakupy i prace konserwatorskie i remontowe,
- zakupy i prace remontowe na stadionie przy ul. Ceglanej 11:

na boisku treningowym przy ul. Ceglanej 11 po przekazaniu terenu przez Urząd Miasta zostały wykonane następujące prace:

- wykoszenie trawy i utrzymanie porządku na całym boisku,
- realizacja wycinki drzew (topole) w ilości 26 sztuk oraz pielęgnacja 7 drzew.
- zakupy i prace remontowe na terenie przystani kajakowej:
 - naprawa podestów na rzece Ina,
 - zabezpieczenie pomostów poza sezonem,
 - bieżące konserwacje i przeglądy.

2.5. Działalność inwestycyjna

Przedsięwzięcia podejmowane przez Zarząd Spółki w 2020 roku stanowiły kontynuację zadań rozpoczętych w 2019 r., między innymi realizacja priorytetowej inwestycji pn. „Przebudowa i rozbudowa krytej Pływalni Miejskiej Ośrodka Sportu i Rekreacji w Stargardzie”.

Niewątpliwie ogromny wpływ na inwestycję miała sytuacja związana z COVID 19. Ponieważ zamówienie odbywa się z udziałem podwykonawców (materiały produkowane przez zagranicznych producentów), opóźnienia w realizacji dostaw spowodowały zmiany terminów, związane z realizacją dostaw i usług. Konieczność wykonania robót pominiętych w przedmiarze robót lub przekraczających ilości ujęte w kosztorysach ofertowych, wraz z podaniem ich orientacyjnej wartości zwiększającej kwotę wynagrodzenia umownego, została potwierdzona protokołami konieczności. Z powyższych względów Spółka zawarła z Głównym Wykonawcą w dniu 23 października 2020 r. Aneks nr 2 do umowy. Wydłużony został termin realizacji zamówienia do dnia 31 maja 2021 r. oraz zwiększona wartość robót budowlanych. Równocześnie zawarte zostało Porozumienie nr 1 z Wykonawcą do Umowy na roboty budowlane, wyczerpujące roszczenia stron w zakresie zwrotu stałych kosztów utrzymania budowy do dnia 31 maja 2021 r. Powyższa sytuacja spowodowała potrzebę przedłużenia umowy również z inżynierem kontraktu. W dniu 30 listopada 2020 r. zawarty został Aneks nr 2 na pełnienie funkcji inżyniera kontraktu dla zadania „Przebudowa i rozbudowa krytej Pływalni Miejskiej Ośrodka Sportu i Rekreacji w Stargardzie”, zwiększający wynagrodzenie oraz wydłużający harmonogram płatności do dnia 30 czerwca 2021 r.

Wielkość nakładów inwestycyjnych na dzień 31.12. 2020 r. (łącznie z zakupem niskocennych środków trwałych, wartości niematerialnych i prawnych oraz usługami obcymi związanymi z realizacją inwestycji) wyniosła 27.297.060,93 zł netto.

Najważniejsze zadania inwestycyjne:

- modernizacja pływalni przy ul. Szczecińskiej 35
 - kontynuacja robót budowlanych,
 - publikacja w Biuletynie Zamówień Publicznych I postępowania o udzielenie zamówienia publicznego pod nazwą „Dostawa i montaż sprzętu do siłowni i fitness w Ośrodku Sportu i Rekreacji OSiR Stargard Sp. z o. o. w Stargardzie” (26.10.2020 r.); otwarcie ofert nastąpiło w dniu 23.11.2020 r. – ogłoszono unieważnienie postępowania, ponieważ nie wpłynęła żadna oferta,
 - publikacja w Biuletynie Zamówień Publicznych II postępowania o udzielenie zamówienia publicznego pod nazwą: „Dostawa i montaż sprzętu do siłowni i fitness w Ośrodku Sportu i Rekreacji OSiR Stargard Sp. z o.o. w Stargardzie” (27.11.2020 r.).

- stadion przy ul. Ceglanej 1
 - złożono wniosek w 2019 r. do Ministerstwa Sportu i Turystyki o dofinansowanie zadania inwestycyjnego pn. „Budowa hali namiotowej dla dwóch boisk treningowych do gry w piłkę nożną o wymiarach 19x40 m oraz przebudowa pomieszczeń socjalnych na szatnie w istniejącej hali OSiR w Stargardzie” – wniosek został zaopiniowany negatywnie z powodu braku środków finansowych.

- boisko treningowe przy ul. Ceglanej 11
- budowa infrastruktury w postaci studni głębinowej wraz z montażem osprzętu i pompy głębinowej,
 - publikacja w Biuletynie Zamówień Publicznych postępowania o udzielenie zamówienia publicznego pod nazwą: „Wykonanie boiska do piłki nożnej przy ulicy Ceglanej 11 w Stargardzie” (14.12.2020 r.),
 - 30 grudnia 2020 r. nastąpiło otwarcie ofert, które wpłynęły w związku z ogłoszonym postępowaniem na „Wykonanie boiska do piłki nożnej przy ul. Ceglanej 11 w Stargardzie”.

2.3. Nabycie i sprzedaż nieruchomości/ majątku/akcji

W okresie sprawozdawczym zmniejszenie środków trwałych nastąpiło w wyniku postawienia w stan likwidacji składników majątku tj. bieżni Frevolta oraz Treadmill, dozowników do dezynfekcji stóp oraz systemu nagłośnienia hali sportowej, kosiarki bijakowej (przeznaczonej do sprzedaży w 2021 roku) oraz ekranu video led pixel (przeznaczonego do sprzedaży w 2021 roku).

W Spółce zakupiono laptopy (7 sztuk) w związku z koniecznością zapewnienia płynności i ciągłości pracy oraz kierowaniem pracowników do pracy zdalnej w okresie pandemii SARS-CoV-2. Zwiększenie składników majątku nastąpiło ponadto w drodze inwestycji w obcy środek trwały, tj. w modernizację stadionu przy ul. Ceglanej 11. Prace modernizacyjne rozpoczęto w grudniu 2020 roku wywierceniem studni głębinowej i montażem pompy z osprzętem.

3. Zdarzenia istotne wpływające na działalność spółki

3.1. Działalność podstawowa

1. Przekazanie w użyczenie przez Gminę Miasto Stargard z dniem 23 września 2020 roku obiektu przy ulicy Ceglanej 11, celem bezpłatnego używania i udostępniania boiska piłkarskiego na zasadach określonych Umową Wykonawczą z Gminą Miasto Stargard (pkt 2).
2. Realizacja Umowy Wykonawczej do Uchwały Rady Miejskiej w Stargardzie Nr V/82/2019 pomiędzy Gminą Miasto Stargard z siedzibą w Stargardzie, a Ośrodkiem Sportu i Rekreacji OSiR Stargard Sp. z o.o. w Stargardzie, która obowiązuje od dnia 01.01.2019 roku do dnia 31.12.2035 roku.
3. Realizacja inwestycji pn. "Przebudowa i rozbudowa Krytej Pływalni Miejskiej Ośrodka Sportu i Rekreacji w Stargardzie", zgodnie z harmonogramem rzeczowo-finansowym na roboty budowlane.

4. Spełnienie przez Spółkę wszystkich warunków wymaganych do uzyskania i zapewnienia finansowania inwestycji pn. "Przebudowa i rozbudowa Krytej Pływalni Miejskiej Ośrodka Sportu i Rekreacji w Stargardzie".
5. Dokonywanie bieżącej analizy związanej z wynikami ekonomicznymi poszczególnych segmentów działalności Spółki oraz wykonywanie analiz finansowania planowanych inwestycji Spółki.
6. Wzmocnienie wizerunku Spółki poprzez utrzymanie i rozszerzanie oferty rekreacyjno-sportowej oraz wprowadzenie nowej oferty wobec dzieci, młodzieży, osób starszych oraz rodzin, służącej sportowi i rekreacji bazującej na posiadanej infrastrukturze sportowej.

3.2. Działalność w zakresie ochrony środowiska

Z dniem 1 stycznia 2020 r. weszło w życie Rozporządzenie Ministra Klimatu, które w sprawie rodzajów odpadów i ilości odpadów, dla których nie ma obowiązku prowadzenia ewidencji odpadów. W myśl tego rozporządzenia podmiot, który wytwarza tylko odpady określone w tym rozporządzeniu, we wskazanych ilościach, jest zwolniony z obowiązku wpisu do rejestru Bazy Danych Odpadowych (BDO). Z przeprowadzonej analizy wynika, że Ośrodek Sportu i Rekreacji OSiR Stargard Sp. z o. o. w Stargardzie w ciągu roku nie wytworzy ilości odpadów, dla których miałby obowiązek prowadzenia ewidencji i jest zwolniony z obowiązku wpisu do rejestru Bazy Danych Odpadowych (BDO). W ramach poprawy efektywności energetycznej Pływalni przy ul. Szczecińskiej 35, Spółka pozyskała środki na ten cel z Wojewódzkiego Funduszu Ochrony Środowiska i Gospodarki Wodnej w Szczecinie.

3.3. Działalność w zakresie polityki społecznej

Ośrodek Sportu i Rekreacji OSiR Stargard Sp. z o. o. w ciągu całego 2020 roku wyszedł z wieloma propozycjami do mieszkańców. Aczkolwiek ogłoszenie pandemii koronawirusa pokrzyżowało wiele planów Spółki, w związku z czym możliwości zorganizowania wszelkich atrakcji zostały ograniczone na skutek wprowadzonych obostrzeń i konieczności dostosowania się do nich. Spółka umożliwiła uczestnictwo w nieodpłatnych wydarzeniach sportowo-rekreacyjnych oraz zaproponowała zajęcia prowadzone w formule on-line, przygotowała też atrakcyjne zniżki na zajęcia w ramach standardowej oferty (lodowisko, basen). Zgodnie z polityką „Stargard Vita!” honorowane były też: Stargardzka Karta Mieszkańca, Stargardzka Karta Dużej Rodziny oraz Stargardzka Karta Seniora. We wrześniu, w ramach Stargardzkich Dni Seniora 2020, Ośrodek Sportu i Rekreacji OSiR Stargard Sp. z o.o. zorganizował zajęcia gimnastyki ogólnorozwojowej oraz zajęcia jogi.

4. Sytuacja finansowa spółki w 2020 roku

4.1. Struktura przychodów i kosztów

Spółka w okresie od stycznia do grudnia 2020 roku osiągnęła przychody ogółem w wysokości 4 226 794,02 zł, a przychody ze sprzedaży wyniosły 3 979 617,34 zł.

W dalszej części informacji z działalności Spółki przedstawiono strukturę przychodów zrealizowanych przez OSiR Stargard Sp. z o. o. za lata 2019 i 2020 wraz z ukazaniem wartości procentowej poszczególnych źródeł przychodu do wartości przychodów ogółem w danym roku obrotowym.

W 2020 kontynuowany był sposób finansowania Spółki - rekompensata eksploatacyjna wypłacana była zaliczkowo na podstawie faktur (przychody ze sprzedaży). Rekompensatę skalkulowano w oparciu o przychody i koszty Spółki z działalności powierzonej oraz ewentualnego zysku z działalności dodatkowej. Zakres zadań powierzonych przekazanych do realizacji określa Umowa wykonawcza z dnia 19 kwietnia 2019 r. do Uchwały Rady Miejskiej w Stargardzie nr V/82/2019. Wartość rekompensaty eksploatacyjnej wypłaconej w 2020 r. wyniosła 3 511 761,91 zł.

Wartość kosztów ogółem, jakie Spółka wygenerowała w roku 2020 wynosi 4 807 316,73 zł, z czego:

- koszty rodzajowe stanowiły wartość 4 380 632,89 zł,
- pozostałe koszty operacyjne stanowiły wartość 421 646,99 zł,
- koszty finansowe wyniosły 5 036,85 zł.

Strukturę kosztów działalności podstawowej (operacyjnej) z podziałem wg rodzaju kosztów przedstawia zestawienie tabelaryczne zaprezentowane na kolejnych stronach sprawozdania. Zestawienie tabelaryczne kosztów zawiera także strukturę procentową. Informacja odnosi się do okresu za rok 2019 i 2020.

Przychody ogółem:

Wyszczególnienie	Rok 2019		Rok 2020	
	wartość (w zł)	udział % w przychodach ogółem	wartość (w zł)	udział % w przychodach ogółem
Przychody netto ze sprzedaży i zrównane z nimi	4 835 664,80	87,12%	3 979 617,34	94,15%
Pozostałe przychody operacyjne	714 139,43	12,87%	243 780,89	5,77%

Przychody finansowe	698,37	0,01%	3 395,79	0,08%
PRZYCHODY OGÓŁEM	5 550 502,60	100,00%	4 226 794,02	100,00%

Przychody ze sprzedaży i zrównane z nimi:

Wyszczególnienie	Rok 2019		Rok 2020	
	wartość sprzedaży (w zł)	udział % w przychodach ze sprzedaży	wartość sprzedaży (w zł)	udział % w przychodach ze sprzedaży
Przychody netto ze sprzedaży produktów i usług, w tym:	4 832 322,90	99,93%	3 979 617,34	100,00%
Rekompensata eksploatacyjna	3 686 899,07	76,24%	3 511 761,91	88,24%
Przychody ze sprzedaży	1 105 675,86	22,87%	455 179,48	11,44%
Przychody z imprez	39 747,97	0,82%	12 675,95	0,32%
Przychody ze sprzedaży towarów	3 341,90	0,07%	0,00	0,00%
PRZYCHODY ZE SPRZEDAŻY	4 835 664,80	100,00%	3 979 617,34	100,00%

Pozostałe przychody operacyjne:

Wyszczególnienie	Rok 2019		Rok 2020	
	wartość (w zł)	udział % w przychodach operacyjnych	wartość (w zł)	udział % w przychodach operacyjnych
Wsparcie finansowe (dotacja) z Gminy Miasto Stargard, w tym:	0,00	0,00%	0,00	0,00%
Dotacje inne	24 405,00	3,42%	24 405,00	10,01%
Zysk z tytułu rozchodu niefinansowych aktywów trwałych	0,00	0,00%	0,00	0,00%
Inne przychody operacyjne	689 734,43	96,58%	219 375,89	89,99%

POZOSTAŁE PRZYCHODY OPERACYJNE	714 139,43	100,00%	243 780,89	100,00%
--------------------------------	------------	---------	------------	---------

Koszty:

Wyszczególnienie	Rok 2019		Rok 2020	
	Wysokość kosztu (w zł)	Udział % w kosztach rodzajowych ogółem	Wysokość kosztu (w zł)	Udział % w kosztach rodzajowych ogółem
Amortyzacja	646 145,18	11,87%	708 905,86	16,18%
Zużycie materiałów	201 584,15	3,70%	111 083,99	2,54%
Zużycie energii	588 835,73	10,82%	324 961,70	7,42%
Usługi remontowe	108 230,84	1,99%	105 972,72	2,42%
Usługi obce	573 365,96	10,53%	289 238,55	6,60%
Wynagrodzenia	2 415 611,56	44,38%	1 998 850,33	45,63%
Świadczenia na rzecz pracowników	88 697,67	1,63%	90 801,40	2,07%
Ubezpieczenia społeczne i inne świadczenia	398 722,60	7,33%	344 942,71	7,87%
Podatki i opłaty	363 758,90	6,68%	352 406,72	8,04%
Pozostałe koszty rodzajowe	55 245,52	1,01%	53 468,91	1,22%
Wartość sprzedanych towarów i usług	2 801,23	0,05%	0,00	0,00%
Razem koszty działalności operacyjnej	5 442 999,34	100,00%	4 380 632,89	100,00%
Pozostałe koszty operacyjne	193 580,71		421 646,99	
Koszty finansowe	20 796,09		5 036,85	

KOSZTY RAZEM

5 657 376,14

4 807 316,73

4.2. Rachunek zysków i strat

Wiersz	Wyszczególnienie	Dane za rok	
		2019	2020
A	PRZYCHODY NETTO ZE SPRZEDAŻY I ZRÓWNANE Z NIMI, W TYM:	4 835 664,80	3 979 617,34
	– od jednostek powiązanych	0,00	0,00
I	Przychody netto ze sprzedaży produktów	4 832 322,90	3 979 617,34
II	Zmiana stanu produktów (zwiększenie - wartość dodatnia, zmniejszenie - wartość ujemna)	0,00	0,00
III	Koszt wytworzenia produktów na własne potrzeby jednostki	0,00	0,00
IV	Przychody netto ze sprzedaży towarów i materiałów	3 341,90	0,00
B	KOSZTY DZIAŁALNOŚCI OPERACYJNEJ	5 442 999,34	4 380 632,89
I	Amortyzacja	646 145,18	708 905,86
II	Zużycie materiałów i energii	790 419,88	435 681,38
III	Usługi obce	681 596,80	395 211,27
IV	Podatki i opłaty, w tym:	363 758,90	352 406,72
	– podatek akcyzowy	0,00	0,00
V	Wynagrodzenia	2 415 611,56	1 998 850,33
VI	Ubezpieczenia społeczne i inne świadczenia, w tym:	487 420,27	435 744,11
	- emerytalne	205 578,25	178 115,31
VII	Pozostałe koszty rodzajowe	55 245,52	53 833,22
VIII	Wartość sprzedanych towarów i materiałów	2 801,23	0,00
C	ZYSK (STRATA) ZE SPRZEDAŻY (A – B)	-607 334,54	-401 015,55
D	POZOSTAŁE PRZYCHODY OPERACYJNE	714 139,43	243 780,89
I	Zysk z tytułu rozchodu niefinansowych aktywów trwałych	0,00	0,00
II	Dotacje	24 405,00	24 405,00
III	Aktualizacja wartości aktywów niefinansowych	0,00	0,00
IV	Inne przychody operacyjne	689 734,43	219 375,89
E	POZOSTAŁE KOSZTY OPERACYJNE	193 580,71	421 646,99
I	Strata z tytułu rozchodu niefinansowych aktywów trwałych	54 162,27	106 318,41
II	Aktualizacja wartości aktywów niefinansowych	0,00	0,00
III	Inne koszty operacyjne	139 418,44	315 328,58
F	ZYSK (STRATA) Z DZIAŁALNOŚCI OPERACYJNEJ (C+D-E)	- 86 775,82	- 578 881,65
G	PRZYCHODY FINANSOWE	698,37	3 395,79
I	Dywidendy i udziały w zyskach, w tym:	0,00	0,00
a	od jednostek powiązanych, w tym:	0,00	0,00
	-w których jednostka posiada zaangażowanie w kapitale	0,00	0,00
b	od jednostek pozostałych, w tym:	0,00	0,00
	-w których jednostka posiada zaangażowanie w kapitale	0,00	0,00
II	Odsetki, w tym:	689,59	3 043,68
	– od jednostek powiązanych	0,00	0,00
III	Zysk z tytułu rozchodu aktywów finansowych, w tym:	0,00	0,00
	-w jednostkach powiązanych	0,00	0,00
IV	Aktualizacja wartości aktywów finansowych	8,78	352,11
V	Inne	0,00	0,00
H	KOSZTY FINANSOWE	20 796,09	5 036,85
I	Odsetki, w tym:	18 850,47	5 036,85
	– dla jednostek powiązanych	0,00	0,00
II	Strata z tytułu rozchodu aktywów finansowych, w tym:	0,00	0,00
	– w jednostkach powiązanych	0,00	0,00
III	Aktualizacja wartości aktywów finansowych	1 945,62	0,00
IV	Inne	0,00	0,00
I	ZYSK (STRATA) BRUTTO (F+G-H)	- 106 873,54	- 580 522,71
J	PODATEK DOCHODOWY	0,00	0,00
K	POZOSTAŁE OBOWIĄZKOWE ZMNIJSZENIA ZYSKU (ZWIĘKSZENIA STRATY)	0,00	0,00
L	ZYSK (STRATA) NETTO (I – J – K)	-106 873,54	-580 522,71

4.3. Majątek spółki i zabezpieczenia na majątku

Wykaz zobowiązań zabezpieczonych na majątku jednostki ze wskazaniem rodzaju – stan na koniec roku obrotowego

Zabezpieczeniem poniższych umów są weksle własne in blanco wystawione przez Spółkę z tytułu:

- Umowy kredytu w rachunku bieżącym nr MCK –SZCZ/22/2017/UK z dnia 17.07.2017 roku zawartej z Bankiem Polska Kasa Opieki SA z terminem spłaty do 28.02.2018 r. z możliwością przedłużenia na okres kolejnych 12 miesięcy.
- Umów o dofinansowanie:
 - modernizacji kompleksu lekkoatletycznego w Stargardzie – wariant 400 m – certyfikowany. Umowa nr 2016/0275/4482/SubA/DIS/LA o dofinansowanie ze środków Funduszu Rozwoju Kultury Fizycznej zadania inwestycyjnego w ramach Programu Rozwoju Infrastruktury Lekkoatletycznej - edycja 2016, zawarta została w dniu 12.10.2016 r. ze Skarbem Państwa – Ministrem Sportu i Turystyki wraz z aneksem nr 1 z dnia 21.06.2017 r., aneksem nr 2 z dnia 07.12.2017 r., aneksem nr 3 z dnia 25.06.2018r. aneksem nr 4 z dnia 13.11.2018 r. oraz aneksem nr 5 z dnia 05.12.2018 r.
 - poprawy efektywności energetycznej budynku pływalni. Umowa nr RPZP.02.06.00-32-A010/16-00 o dofinansowanie projektu "Poprawa efektywności energetycznej budynku pływalni miejskiej w Stargardzie - przebudowa i rozbudowa" w ramach RPO WZ 2014-2020, zawarta została w dniu 25.05.2017 r. z Wojewódzkim Funduszem Ochrony Środowiska i Gospodarki Wodnej w Szczecinie.

Wyszczególnienie	Liczba sztuk	Kwota zobowiązania	W tym na aktywach trwałych i obrotowych
Weksel in blanco	1	300.000,00 + odsetki	-----
Weksel in blanco	1	900.000,00 + odsetki	-----
Weksel in blanco	1	3. 081.274,33 + odsetki i koszty dochodzenia należności	-----

Zabezpieczeniem Umowy o obsługę i gwarantowanie emisji obligacji z dnia 9 czerwca 2017 roku zawartej z Bankiem Polska Kasa Opieki SA. na finansowanie lub refinansowanie kosztów netto oraz podatku VAT modernizacji pływalni miejskiej przy ul. Szczecińskiej 35 w Stargardzie wraz z aneksem nr 1 z dnia 30 kwietnia 2019 r. oraz aneksem nr 2 z dnia 23 grudnia 2020 r. są:

Wyszczególnienie	Kwota zobowiązania		Kwota zabezpieczenia		w tym na aktywach trwałych i obrotowych	
	stan na	stan na	stan na	stan na	stan na	stan na
	01.01.2020	31.12.2020	01.01.2020	31.12.2020	01.01.2020	31.12.2020
	r.	r.	r.	r.	r.	r.
Hipoteka	34 140 000	43 619 000	51 210 000	65 428 500	51 210 000	65 428 500
Zastaw	34 140 000	43 619 000	51 210 000	65 428 500	51 210 000	65 428 500

4.4. Wynik finansowy

Wyszczególnienie	Rok 2019	Rok 2020
Zysk (strata) ze sprzedaży	-607 334,54	-401 015,55
Zysk (strata) z działalności operacyjnej	-86 775,82	-578 881,65
Zysk (strata) z działalności gospodarczej	-106 873,54	-580 522,71
PRZYCHODY OGÓŁEM	-106 873,54	-580 522,71

Poniżej w formie tabelarycznej przedstawiono koszty utrzymania w należytym stanie majątku trwałego Spółki oraz koszty amortyzacji roku 2020.

Wyszczególnienie	Kwota (w zł)
Koszty amortyzacji	708 905,86
Wykonanie remontów i konserwacji, w tym:	127 653,16
- wartość remontów ogółem	105 972,72

- wartość zakupu materiałów do konserwacji

21 680,44

RAZEM

836 559,02

Decydujący wpływ na wynik finansowy i wielkość osiągniętej straty w roku 2020 miało:

- ograniczenie zakresu działalności Spółki związane z prowadzoną modernizacją głównego obiektu, tj. pływalni,
- konieczność ograniczenia działalności Spółki w związku z ogłoszeniem w miesiącu marcu 2020 roku pandemii wirusa SARS-CoV-2,
- wzrost wartości odpisów amortyzacyjnych (zrównanie stawek amortyzacji bilansowej i podatkowej).

5. Perspektywy rozwoju spółki w kontekście kierunków rozwoju miasta

Misja Spółki jest realizowana poprzez następujące działania:

- dostosowanie istniejącej bazy sportowej do nowoczesnych standardów technicznych i jakościowych,
- zarządzanie obiektami sportowymi należącymi do Gminy Miasta Stargard,
- poprawę przepływu informacji wewnątrz i na zewnątrz przedsiębiorstwa oraz doskonalenie organizacji pracy.

W perspektywie Zarząd, mając na uwadze rozwój Spółki, będzie kierował swoje działania na:

1. Realizację zadań związanych z umową wykonawczą zawartą z Gminą Miasto Stargard na świadczenie usług powierzonych, która obowiązuje od dnia 01.01.2019 roku do 31.12.2035 roku.
2. Realizację i zakończenie inwestycji pod nazwą "Przebudowa i rozbudowa krytej Pływalni Miejskiej znajdującej się w Ośrodku Sportu i Rekreacji OSiR Stargard Sp. z o. o. w Stargardzie", zgodnie z harmonogramem rzeczowo-finansowym na roboty budowlane.
3. Opracowanie koncepcji marketingowo-finansowej funkcjonowania obiektu Pływalni po zakończeniu inwestycji.
4. Wdrożenie nowych ofert rekreacyjno-sportowych.
5. Aplikowanie do dostępnych programów o środki finansowe (dofinansowanie), m.in. na modernizację stadionu piłkarskiego przy ul. Ceglanej 1 w Stargardzie.
6. Przeprowadzenie modernizacji stadionu piłkarskiego przy ul. Ceglanej 11 w Stargardzie.

Realizacja nakreślonych kierunków rozwoju Ośrodka Sportu i Rekreacji OSiR Stargard Spółka z ograniczoną odpowiedzialnością będzie zależała od możliwości finansowych Spółki i możliwości budżetowych Miasta.

Zarząd OSiR Stargard Sp. z o.o.:

PREZES ZARZĄDU
Dyrektor Naczelny
OSiR Stargard Sp. z o.o.

Grzegorz Chudzik
.....